

PRŮKAZ ENERGETICKÉ NÁROČNOSTI BUDOVY

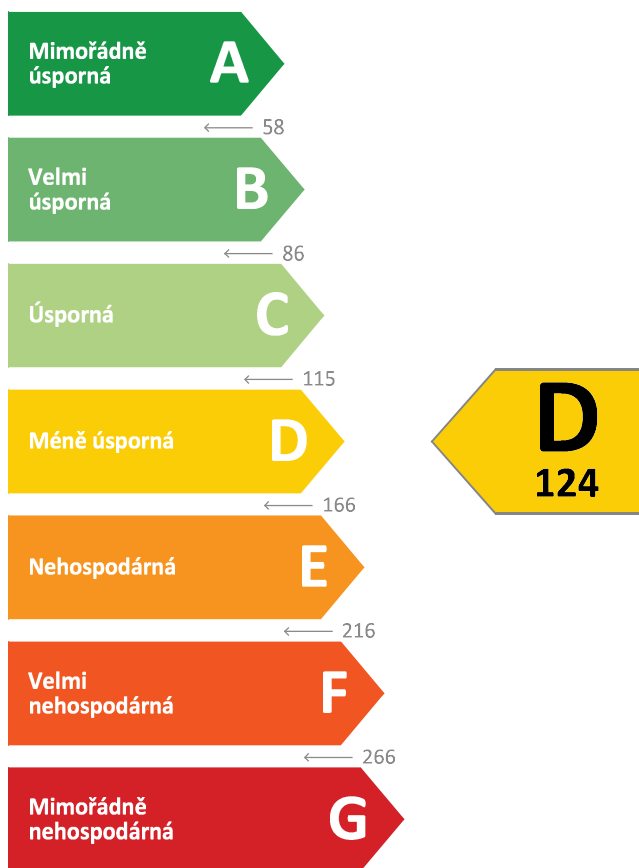
vydaný podle zákona č. 406/2000 Sb., o hospodaření energií, a vyhlášky č. 264/2020 Sb., o energetické náročnosti budov

Ulice, č.p./č.o.: Prosečné 65
PSC, obec: 543 73 Prosečné
K.ú., parcelní č.: Prosečné [733261], p. č. st. 206
Typ budovy: Rodinný dům
Celková energeticky vztažná plocha: 179,0 m²



KLASIFIKAČNÍ TŘÍDA

Primární energie z neobnovitelných zdrojů
kWh/(m².rok)



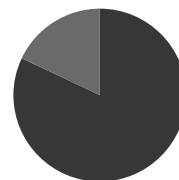
Požadavek vyhlášky
na energetickou náročnost

není stanoven

ROZDĚLENÍ DODANÉ ENERGIE

MWh/rok

- Tuhá fosilní paliva - 15,2 (82 %)
- Elektřina - 3,3 (18 %)



UKAZATELE ENERGETICKÉ NÁROČNOSTI

Průměrný součinitel prostupu tepla budovy	0,30 W/(m ² .K)	C
Měrná potřeba tepla na vytápění	48 kWh/(m ² .rok)	
Celková dodaná energie	104 kWh/(m².rok)	C
Vytápění	70 kWh/(m ² .rok)	C
Chlazení	-	
Nucené větrání	-	
Úprava vlhkosti	-	
Příprava teplé vody	28 kWh/(m ² .rok)	C
Osvětlení	6 kWh/(m ² .rok)	D

Energetický specialista: Ing. Josef Fabián
Osvědčení č.: 0539
Kontakt: iva.benesova@fabian-hk.cz

Ev. č. průkazu: 833898.0
Vyhотовeno dne: 30.03.2026
Podpis:

PRŮKAZ ENERGETICKÉ NÁROČNOSTI BUDOVY

vydaný podle zákona č. 406/2000 Sb., o hospodaření energií, a vyhlášky č. 264/2020 Sb., o energetické náročnosti budov

A

IDENTIFIKAČNÍ ÚDAJE

ÚDAJE O BUDOVĚ / MÍSTĚ STAVBY

Obec:	Prosečné	Část obce:	
Ulice:	Prosečné	Č.p / č. or. (č.ev.):	65
Katastrální území:	Prosečné [733261]	Převládající typ využití:	Rodinný dům
Parcelní číslo pozemku:	p. č. st. 206	Památková ochrana budovy:	Bez památkové ochrany
Orientační období výstavby:		Památková ochrana území:	Bez památkové ochrany

POPIS HODNOCENÉ BUDOVY

Základní členění budovy a zónování, typický profil užívání, popis konstrukcí obálky budovy a jejích technických systémů, významné renovace, apod.

Jedná se o rodinný řadový dům se dvěma nadzemními podlažními, částečně podsklepený. V domě je umístěna jedna bytová jednotka. Dům je zděný z plynosilikátových tvárnic a cihel a dodatečně zateplený 120mm tepelné izolace, přístavba je zděná z tvárnic Ytong lambda. Střecha je plochá zateplená 150 + 180mm minerální vaty. Podlahy jsou betonové. Okna jsou dřevěná eurookna - kombinace dvojsklo a trojsklo. Vytápění je pomocí automatického kotle na uhlí Ekoeffekt 24. Ohřev teplé vody je v kombinovaném zásobníku 200l. Větrání je přirozené okny.

GEOMETRICKÉ CHARAKTERISTIKY

Parametr	Jednotky	Hodnota
Objem budovy s upravovaným vnitřním prostředím	m ³	502,0
Celková plocha hodnocené obálky budovy	m ²	363,6
Objemový faktor tvaru budovy	m ² /m ³	0,72
Celková energeticky vztažná plocha budovy	m ²	179,0
Podíl průsvitných konstrukcí v ploše svislých konstrukcí	%	17,9

VÝPOČTOVÉ ZÓNY

Energetická náročnost budovy a hodnocení obálky je vypočteno pro budovu jako celek, která se při výpočtu může členit do dílčích zón. Budova je členěna na zóny s upravovaným vnitřním prostředím (vytápění, chlazení), které mají definovanou návrhovou vnitřní teplotu dle ČSN 730540-3 a na zóny nevytápěné. Zónám jsou přiřazeny profily typického užívání.

Ozn.	Označení zóny	Typ zóny dle ČSN 73 0331-1	Úprava vnitřního prostředí		Návrhová vnitř. teplota pro vytápění °C	Energeticky vztažná plocha m ²
			Vytápění	Chlazení		
Z1	Zóna č. 1: Obytné prostory	Obytné zóny - RD - byt	<input checked="" type="checkbox"/>	<input type="checkbox"/>	20,0	179,0

B

CELKOVÁ DODANÁ ENERGIE

Dodaná energie je dle §4 Vyhlášky součtem vypočtené spotřeby energie a pomocné energie (čerpadla, regulace apod.) pro daný účel. Vypočtená spotřeba energie vychází z potřeby energie pro zajištění typického užívání budovy se zahrnutím účinnosti technického systému. Do dodané energie se v souladu s Vyhláškou neuvažují technologie nesouvisející se zajištěním uvedených účelů, ale vstupují do výpočtu ve formě tepelných zisků.

Energonositel	Vytápění	Chlazení	Nucené větrání	Úprava vlhkosti	Příprava teplé vody	Osvětlení	Ostatní	Celkem
	% pokrytí							
	Dodaná energie v MWh/rok							

PALIVA

Za paliva jsou pro účely průkazu považovány elektrická energie odebraná z veřejné distribuční sítě, paliva pro spalování (uhlí, dřevo, zemní plyn apod.) a energie dodaná ve formě tepla nebo chladu ze soustavy zásobování tepelnou energií (SZTE).

Tuhá fosilní paliva	65,7 %	-	-	-	16,3 %	-	-	82,0 %
	12,22	-	-	-	3,02	-	-	15,25
Elektřina	1,6 %	-	-	-	10,6 %	5,9 %	-	18,0 %
	0,29	-	-	-	1,96	1,09	-	3,35

ENERGIE OKOLNÍHO PROSTŘEDÍ

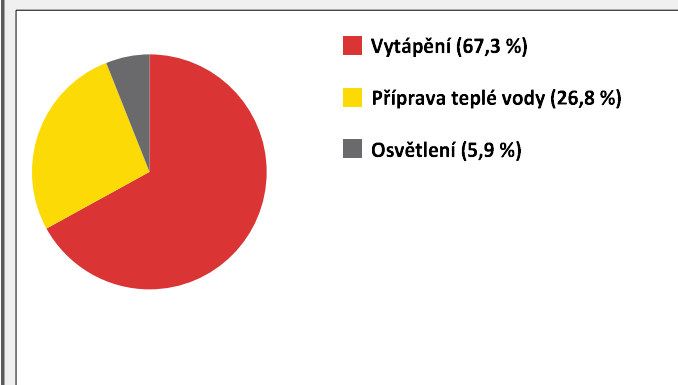
Za energii okolního prostředí je pro účely průkazu považována energie získaná ze Slunce, Země, vody, vzduchu nebo větru dodaná pomocí technického zařízení (solární kolektory, tepelné čerpadlo apod.). Dále je sem zařazeno využití odpadního tepla z technologie.

Budova nevyužívá energii okolního prostředí - Slunce, Země, vzduch, vítr, odpadní teplo z technologie.

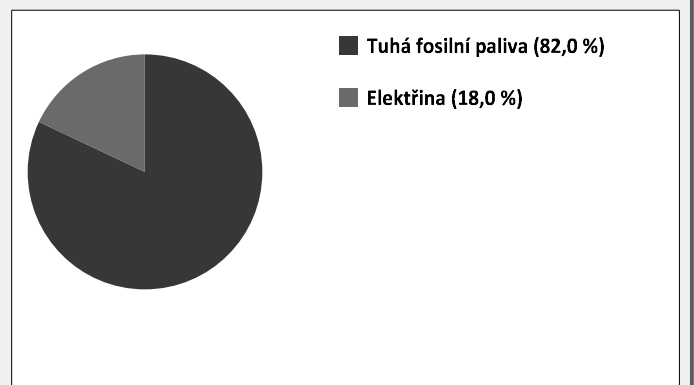
CELKOVÁ DODANÁ ENERGIE

procentuelní podíl	67,3 %	-	-	-	26,8 %	5,9 %	-	100,0 %
kWh/m ² .rok	70	-	-	-	28	6	-	104
MWh/rok	12,51	-	-	-	4,99	1,09	-	18,59

Podíl dodané energie dle účelu



Podíl dodané energie dle energonositele



C

PRIMÁRNÍ ENERGIE Z NEOBNOVITELNÝCH ZDROJŮ ENERGIE

Primární energie z neobnovitelných zdrojů zobrazuje ekologickou stopu provozu budovy z pohledu spotřeby energie v primárních zdrojích (např. elektrárny, teplárny apod.) se zohledněním účinnosti výroby a distribuce pro užití v hodnocené budově.

Faktorem primární energie z neobnovitelných zdrojů energie se násobí složky dodané energie po jednotlivých energonositelích.

Ergonositel	Faktor primární energie z neob. zdrojů energie	Vytápění	Chlazení	Nucené větrání	Úprava vlhkosti	Příprava teplé vody	Osvětlení	Ostatní	Celkem
		% pokrytí							
Primární energie z neobnovitelných zdrojů energie v MWh/rok									

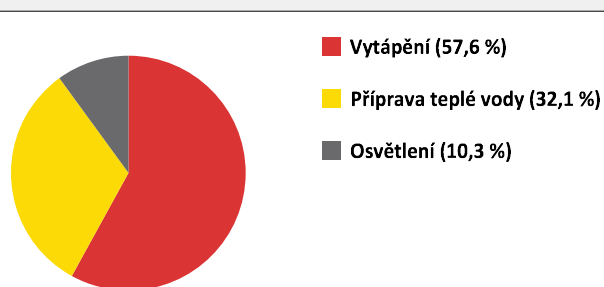
ENERGONOSITELE

Tuhá fosilní paliva	1,0	54,9 %	-	-	-	13,6 %	-	-	68,4 %
		12,22	-	-	-	3,02	-	-	15,25
Elektřina	2,1	2,8 %	-	-	-	18,5 %	10,3 %	-	31,6 %
		0,61	-	-	-	4,12	2,30	-	7,03

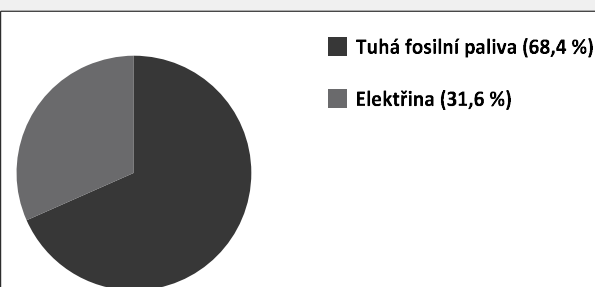
PRIMÁRNÍ ENERGIE Z NEOBNOVITELNÝCH ZDROJŮ ENERGIE

procentuelní podíl	57,6 %	-	-	-	32,1 %	10,3 %	-	100,0 %
kWh/m ² .rok	72	-	-	-	40	13	-	124
MWh/rok	12,84	-	-	-	7,15	2,30	-	22,28

Podíl primární energie z neobnovitelných zdrojů dle účelu



Podíl primární energie z neobnovitelných zdrojů dle energonositele



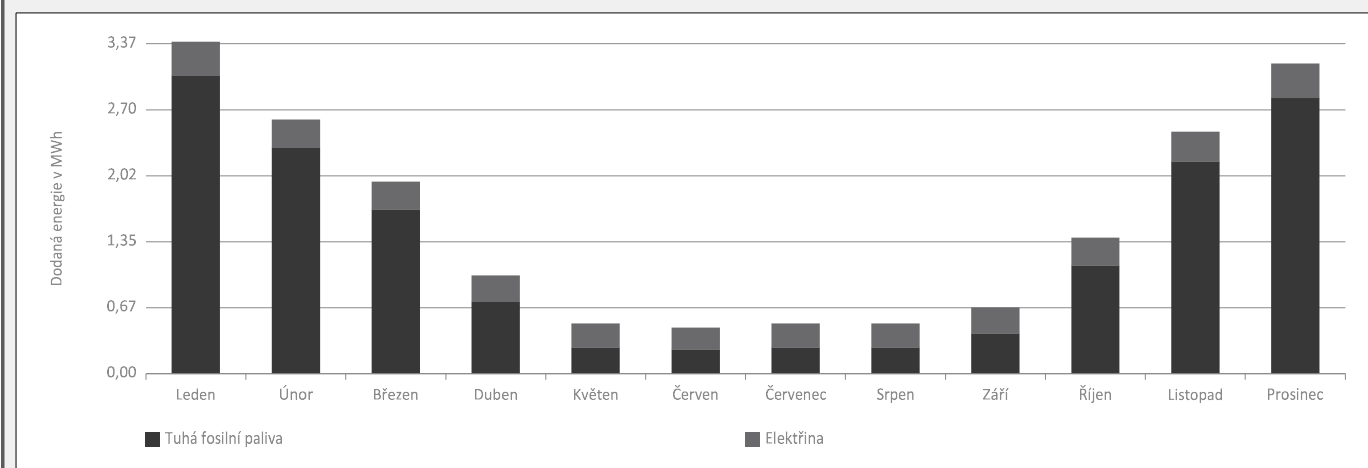
D

ROČNÍ PRŮBĚH DODANÉ ENERGIE

BILANCE DLE ENERGOISITELŮ

	Dodaná energie v MWh/rok											
	Leden	Únor	Březen	Duben	Květen	Červen	Červenec	Srpen	Září	Říjen	Listopad	Prosinec
Celkem	3,37	2,60	1,96	1,01	0,50	0,48	0,49	0,50	0,66	1,40	2,46	3,15
Tuhá fosilní paliva	3,04	2,31	1,67	0,74	0,26	0,25	0,26	0,26	0,40	1,10	2,16	2,82
Elektřina	0,34	0,29	0,29	0,27	0,24	0,23	0,24	0,24	0,26	0,29	0,31	0,34

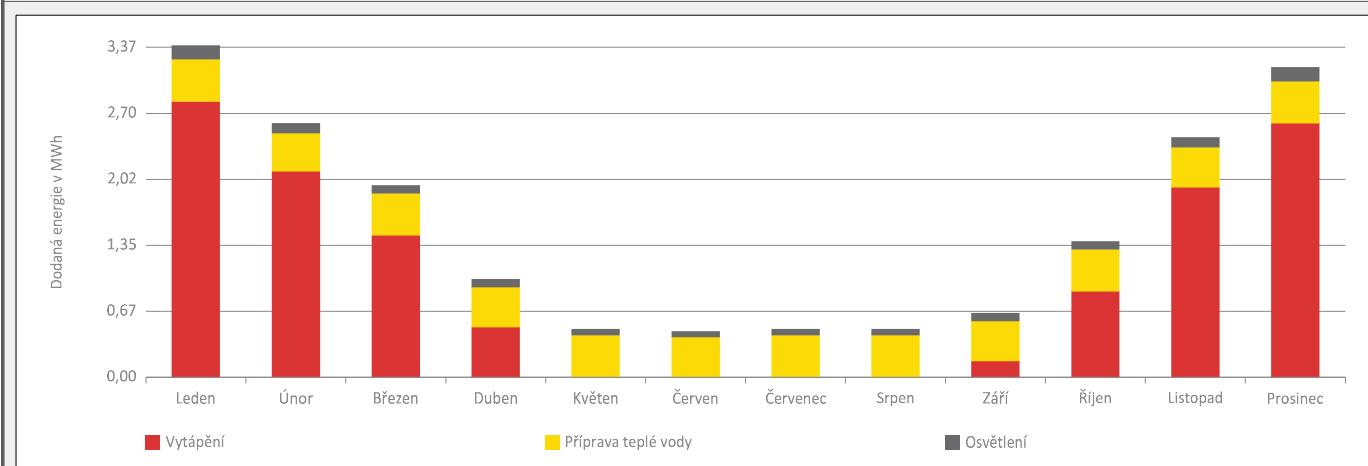
Roční průběh dodané energie dle energositelů



BILANCE DLE ÚČELŮ SPOTŘEBY

	Dodaná energie v MWh/rok											
	Leden	Únor	Březen	Duben	Květen	Červen	Červenec	Srpen	Září	Říjen	Listopad	Prosinec
Celkem	3,37	2,60	1,96	1,01	0,50	0,48	0,49	0,50	0,66	1,40	2,46	3,15
Vytápění	2,81	2,11	1,44	0,52	0,01	0,01	0,01	0,01	0,17	0,88	1,94	2,59
Chlazení	-	-	-	-	-	-	-	-	-	-	-	-
Nucené větrání	-	-	-	-	-	-	-	-	-	-	-	-
Úprava vlhkosti	-	-	-	-	-	-	-	-	-	-	-	-
Příprava teplé vody	0,42	0,38	0,42	0,41	0,42	0,41	0,42	0,42	0,41	0,42	0,41	0,42
Osvětlení	0,14	0,11	0,09	0,08	0,06	0,06	0,06	0,06	0,08	0,09	0,11	0,14
Ostatní	-	-	-	-	-	-	-	-	-	-	-	-

Roční průběh dodané energie dle účelů spotřeby



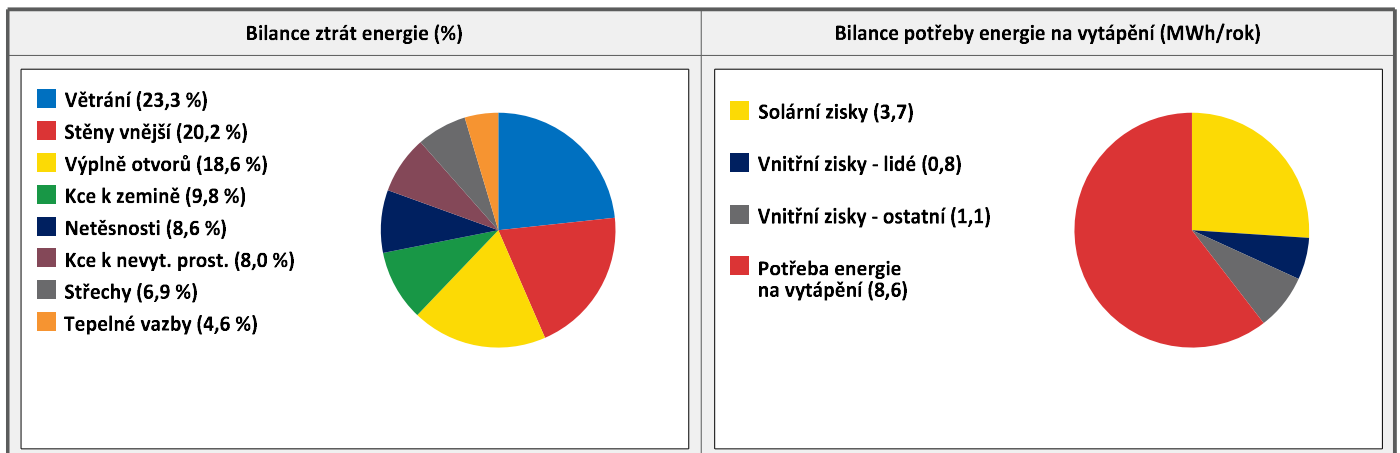
E	BILANCE TEPELNÝCH TOKŮ
----------	-------------------------------

BILANCE PRO REŽIM VYTÁPĚNÍ

Celkové ztráty energie budovy jsou tvořeny prostupem tepla přes konstrukce obálky budovy, cíleným větráním a neřízeným větráním netěsnostmi - infiltrací. Ztráty energie jsou z části pokryty využitelnými solárními a vnitřními zisky. Výsledná bilance představuje potřebu energie na vytápění budovy, kterou je nutné dodat soustavou vytápění.

ZTRÁTY ENERGIE			VYUŽITELNÉ ZISKY ENERGIE PRO REŽIM VYTÁPĚNÍ		
Prostup tepla obálkou budovy	MWh/rok	9,692	Solární zisky	MWh/rok	3,710
Větrání		3,322	Vnitřní zisky - lidé		0,819
Netěsnosti obálky - infiltrace		1,228	Vnitřní zisky - osvětlení a technologie		1,096
Celkem		14,241	Celkem		5,626

POTŘEBA ENERGIE NA VYTÁPĚNÍ	MWh/rok	8,615	kWh/m ² .rok	48
------------------------------------	---------	-------	-------------------------	----

**BILANCE PRO REŽIM CHLAZENÍ**

Budova neobsahuje technický systém chlazení, není proto sestavena bilance pro režim chlazení. V rámci průkazu není prováděn výpočet tepelné stability v letním období, existuje tedy riziko přehřívání budovy.

F	OBÁLKA BUDOVY
----------	----------------------

Obálkou budovy je soubor všech teplosměnných konstrukcí na systémové hranici celé budovy, které jsou vystaveny přilehlému prostředí, jež tvoří venkovní vzduch (EXT), přilehlá zemina (ZEM), vnitřní vzduch v přilehlém nevytápěném prostoru (NEVYT) nebo sousední budově (SOUS). Budova může být rozdělena na teplotní zóny o různých návrhových vnitřních teplotách s různými požadavky na obalové konstrukce. Hodnocené konstrukce jsou porovnávány s referenční hodnotou, která odpovídá platnému požadavku pro novostavby.

Přehled stavebních prvků a konstrukcí na obálce budovy		Návrhová vnitřní teplota zóny	Přiléhající prostředí	Plocha konstrukce	Součinitel prostupu tepla konstrukce			
					Vypočtená hodnota	Požadavek ČSN 73 0540-2	Referenční hodnota	Dosažená úroveň vypočtená / referenční hodnota
Ozn.	Název	°C	---	m ²	W/m ² .K			
STĚNY VNĚJŠÍ				151,5				
SV1	SO1 - Stěna obvodová	20,0	EXT	119,7	0,21	0,30	0,30	70 %
SV2	SO2 - Stěna obvodová ytong	20,0	EXT	31,8	0,21	0,30	0,30	70 %
STŘECHY				91,1				
ST1	SCH1 - Střecha	20,0	EXT	91,1	0,12	0,24	0,24	50 %
KONSTRUKCE K ZEMINĚ				58,0				
PZ1	PDL1 - Podlaha na terénu	20,0	ZEM	58,0	0,40	0,45	0,45	89 %
KONSTRUKCE K NEVYTÁPĚNÝM PROSTORŮM				30,0				
KN1	PDL2 - Podlaha nad suterénem	20,0	NEVYT	30,0	0,42	0,30	0,30	140 %
VÝPLŇ OTVORŮ				33,1				
VO1	DO1 - 80/220	20,0	EXT	1,8	1,0	1,7	1,7	59 %
VO2	DO2 - 88/210	20,0	EXT	1,8	1,0	1,7	1,7	59 %
VO3	OZ1 - 300/150	20,0	EXT	4,5	1,0	1,5	1,5	67 %
VO4	OZ2 - 240/210	20,0	EXT	5,0	0,70	1,5	1,5	47 %
VO5	OZ3 - 90/220	20,0	EXT	2,0	1,0	1,5	1,5	67 %
VO6	OZ4 - 90/90	20,0	EXT	0,8	1,0	1,5	1,5	67 %
VO7	OZ5 - 65/90	20,0	EXT	0,6	0,70	1,5	1,5	47 %
VO8	OZ6 - 90/90	20,0	EXT	0,8	0,70	1,5	1,5	47 %
VO9	OZ7 - 150/90	20,0	EXT	2,7	0,70	1,5	1,5	47 %
VO10	OZ8 - 210/150	20,0	EXT	6,3	1,0	1,5	1,5	67 %
VO11	OZ9 - 198/148	20,0	EXT	2,9	1,0	1,5	1,5	67 %
VO12	OZ10 - 75/90	20,0	EXT	0,7	1,0	1,5	1,5	67 %
VO13	OZ11 - 210/150	20,0	EXT	3,2	0,70	1,5	1,5	47 %
TEPELNÉ VAZBY								
Vliv tepelných vazeb vyjadřuje úroveň tepelné technické kvality řešení napojení jednotlivých konstrukcí (např. vnější stěny na střechu, popř. na výplň otvoru) a případný průnik tyčového prvku stavební konstrukcí, které mohou při řešení přinášet zeslabení tloušťky tepelněizolační vrstvy, narušení její souvislosti a narušení vodivějšími prvky.								
Vliv tepelných vazeb					0,020		0,020	100 %

G

TECHNICKÉ SYSTÉMY BUDOVY

VYTÁPĚNÍ

V případě, že je zdrojem tepla zařízení pro kombinovanou výrobu tepla a elektřiny nebo solární systém, jsou bilance uvedeny v samostatné tabulce.

Ozn.	Zdroj tepla	Soustava vytápění uvnitř budovy							Potřeba tepla na vytápění
		Celkový jmenovitý tepelný výkon	Palivo	Spotřeba energie na vytápění v palivu	Sezónní účinnost výroby tepla		Sezónní účinnost distribuce a akumulace tepla	Sezónní účinnost sdílení tepla	
					kW	MWh/rok			%
ZT1	Kotel na tuhá paliva Ekoefek 24	29,0	tuhá fosilní paliva	12,2	89,0	-	90,0	88,0	100,0 %
									8,6

PŘÍPRAVA TEPLÉ VODY

V případě, že je zdrojem tepla zařízení pro kombinovanou výrobu tepla a elektřiny nebo solární systém, jsou bilance uvedeny v samostatné tabulce.

Ozn.	Zdroj pro přípravu teplé vody	Soustava přípravy teplé vody uvnitř budovy							Potřeba tepla na ohřev teplé vody
		Celkový jmenovitý tepelný výkon	Palivo	Spotřeba energie na přípravu teplé vody v palivu	Sezónní účinnost výroby tepla		Sezónní účinnost distribuce a akumulace teplé vody	Sezónní potřeba teplé vody	
					kW	MWh/rok			%
ZT1	Kotel na tuhá paliva Ekoefek 24	29,0	tuhá fosilní paliva	3,0	89,0	-	68,0	35,0	60,0 %
									1,8
TV1	El. zásobník TeV	2,0	elektřina	1,8	98,0	-	68,0	23,4	40,0 %
									1,2

OSVĚTLENÍ

Ozn.	Osvětlovací soustava / zóna	Převažující typ světelných zdrojů	Odpovídající energeticky vztažná plocha	Průměrná požadovaná osvětlenost	Průměrné korekční činitele soustavy			
					Typ světelných zdrojů	Řízení soustavy	Konstantní osvětlenost	Závislost na denním světle
OS1	Zóna č. 1: Obytné prostory	Kombinované osvětlení	179,0	100,0	1,70	1,00	1,00	0,80

H

DOPORUČENÍ PRO SNÍŽENÍ ENERGETICKÉ NÁROČNOSTI A ZVÝŠENÍ VYUŽITÍ ALTERNATIVNÍCH SYSTÉMŮ DODÁVEK ENERGIE

Je navržen soubor opatření, která oproti hodnocenému stavu budovy dále snižují její energetickou náročnost a zvyšují podíl alternativních systémů dodávky energie. V postupných krocích jsou navržena jednotlivá opatření, která jsou následně hodnocena jako soubor opatření včetně zahrnutí synergických vlivů (úsporná opatření se navzájem ovlivňují).

SNÍŽENÍ CELKOVÉ DODANÉ ENERGIE

V prvním kroku návrhu je doporučeno snížení potřeby energie. Typicky se jedná o snížení tepelných ztrát obálkou budovy zateplením nebo snížení tepelné zátěže v letním období instalací stínících prvků. Následně je vyhodnocena možnost zpětného získávání energie (odpadní vody nebo vzduchu, odpadní teplo z chlazení) a možnost využití odpadního tepla z technologií. V kroku tři jsou navržena opatření ke zvýšení energetické účinnosti výroby, distribuce, akumulace a sdílení energie technickými systémy.



Úsporné opatření	Popis návrhu
KROK 1 Zlepšení konstrukcí a prvků obálky budovy vč. stínění	Nejsou navržena žádná opatření.
KROK 2 Využití zařízení pro zpětné získávání tepla	Nejsou navržena žádná opatření.
KROK 3 Zlepšení účinnosti technických systémů budovy	Nejsou navržena žádná opatření.

POSOUZENÍ PROVEDITELNOSTI ALTERNATIVNÍCH SYSTÉMŮ DODÁVEK ENERGIE

Hodnocení alternativních systémů dodávek energie je provedeno na stavu budovy po realizaci navržených kroků 1-3, tedy po snížení celkové dodané energie.

Alternativní systém dodávky energie	Proveditelnost			Popis návrhu	
	Technická	Ekonomická	Ekologická		
KROK 4	Místní systémy využívající energie z OZE	NE	NE	NE	Nejsou navržena opatření.
	Kombinovaná výroba elektřiny a tepla	NE	NE	NE	Nejsou navržena opatření.
	Soustava zásobování tepelnou energií	NE	NE	NE	Nejsou navržena opatření.
	Tepelná čerpadla	ANO	ANO	ANO	Osazení TČ na vytápění a ohřev TeV.

NAVRŽENÝ SOUBOR OPATŘENÍ

Popis souboru opatření	Pro zařazení objektu do třídy A jsou navržena následující opatření: - Osazení TČ na vytápění a ohřev TeV			
	Potřeba energie na vytápění, chlazení a přípravu teplé vody	Celková dodaná energie	Primární energie z neobnovitelných zdrojů energie	Klasifikační třída primární energie z neobnovitelných zdrojů energie
	kWh/m ² .rok	kWh/m ² .rok	kWh/m ² .rok	
	MWh/rok	MWh/rok	MWh/rok	
Hodnocená budova	65 11,7	104 18,6	124 22,3	
Soubor navržených opatření	67 17,9	116 30,8	29 7,7	
Dosažená úspora energie	-2 -6,2	-12 -12,2	95 14,6	

I	PŘEHLED PLNĚNÍ ZÁVAZNÝCH POŽADAVKŮ VYHLÁŠKY
----------	--

CELKOVÉ HODNOCENÍ PLNĚNÍ POŽADAVKŮ VYHLÁŠKY			
--	--	--	--

Požadavek vyhlášky dle:	není požadavek	Splněno:	není požadavek
-------------------------	----------------	----------	----------------

REFERENČNÍ BUDOVA				
--------------------------	--	--	--	--

Úroveň referenční budovy:	Dokončená budova a její změna			
Snížení referenční hodnoty primární energie z neobnovitelných zdrojů energie	Druh budovy nebo zóny	Energeticky vztažná plocha	Měrná potřeba na vytápění referenční budovy	Míra snížení
		m ²	KWh/m ² .rok	%
	Z1: obytná	179,0	75	3,0

PŘEHLED PLNĚNÍ ZÁVAZNÝCH POŽADAVKŮ VYHLÁŠKY									
--	--	--	--	--	--	--	--	--	--

V případě, že pro danou oblast vyhláška nestanovuje požadavek, tabulka se nevyplňuje - symbol X.

Hodnocený parametr	Jednotka	Ozn.	Hodnocený prvek budovy	Návrhová vnitřní teplota zóny	Přiléhající prostředí	Vypočtená hodnota	Referenční hodnota	Splněno
--------------------	----------	------	------------------------	-------------------------------	-----------------------	-------------------	--------------------	---------

MĚNĚNÉ/NOVÉ STAVEBNÍ PRVKY A KONSTRUKCE									
--	--	--	--	--	--	--	--	--	--

Hodnocení splnění požadavku je vyžadováno u změny dokončené budovy při plnění požadavku na energetickou náročnost budovy podle § 6 odst. 2 písm. c)

X	-	-	-	-	-	-	-	-
---	---	---	---	---	---	---	---	---

MĚNĚNÉ/NOVÉ TECHNICKÉ SYSTÉMY									
--------------------------------------	--	--	--	--	--	--	--	--	--

Hodnocení splnění požadavku je vyžadováno u změny dokončené budovy při plnění požadavku na energetickou náročnost budovy podle § 6 odst. 2 písm. c)

X	-	-	-	-	-	-	-	-
---	---	---	---	---	---	---	---	---

OBÁLKA BUDOVY									
----------------------	--	--	--	--	--	--	--	--	--

Hodnocení splnění požadavku je vyžadováno u nové budovy a u změny dokončené budovy při plnění požadavku na energetickou náročnost budovy podle § 6 odst. 2 písm. a) a písm. b)

X	-	-	-	-	-	-	-	-
---	---	---	---	---	---	---	---	---

CELKOVÁ DODANÁ ENERGIE									
-------------------------------	--	--	--	--	--	--	--	--	--

Hodnocení splnění požadavku je vyžadováno u nové budovy a u změny dokončené budovy při plnění požadavku na energetickou náročnost budovy podle § 6 odst. 2 písm. b)

X	-	-	-	-	-	-	-	-
---	---	---	---	---	---	---	---	---

PRIMÁRNÍ ENERGIE Z NEOBNOVITELNÝCH ZDROJŮ ENERGIE									
--	--	--	--	--	--	--	--	--	--

Hodnocení splnění požadavku je vyžadováno u nové budovy a u změny dokončené budovy při plnění požadavku na energetickou náročnost budovy podle § 6 odst. 2 písm. a)

X	-	-	-	-	-	-	-	-
---	---	---	---	---	---	---	---	---

J OSTATNÍ ÚDAJE**METODA VÝPOČTU**

Použitý software:	ENERGIE BASIC (Svoboda Software)	Verze software:	verze 2.2 (vyhl.264/2020 Sb. + vyhl.222/2024 Sb. + ČSN 730540-2 (2025))
Klimatická data:	Jednotná pro ČR - ČSN 73 0331-1	Metoda výpočtu:	Měsíční krok podle EN ISO 52016-1

ÚDAJE O PROJEKTOVÉ DOKUMENTACI STAVBY

Průkaz není součástí projektové dokumentace stavebního záměru.

DALŠÍ ZDROJE INFORMACÍ

Bezplatná poradenská služba:	https://www.mpo-efekt.cz/cz/ekis
Katalog úspor energie:	http://www.kataloguspor.cz/

K ENERGETICKÝ SPECIALISTA**ENERGETICKÝ SPECIALISTA**

Jméno / obchodní firma:	Ing. Josef Fabián	Číslo oprávnění:	0539
Telefon:	723 434 813	E-mail:	iva.benesova@fabian-hk.cz

URČENÁ OSOBA

V případě, že je energetickým specialistou právnická osoba, musí být v souladu s §10 odst. 2 písm. b) určena fyzická osoba, která je držitelem oprávnění k výkonu činnosti energetického specialisty.

Jméno a příjmení:	-	Číslo oprávnění:	-
-------------------	---	------------------	---

PLATNOST PRŮKAZU

Dle zákona č. 406/2000 Sb. §7a odst. 4 je platnost průkazu 10 let ode dne jeho vyhotovení nebo do větší změny dokončené budovy anebo do změny způsobu vytápění, chlazení nebo přípravy teplé vody.

Evidenční číslo průkazu:	833898.0	Podpis energetického specialisty:	
Datum vyhotovení průkazu:	30.03.2026		
Platnost průkazu do:	30.03.2036		