

PRŮKAZ ENERGETICKÉ NÁROČNOSTI BUDOVY

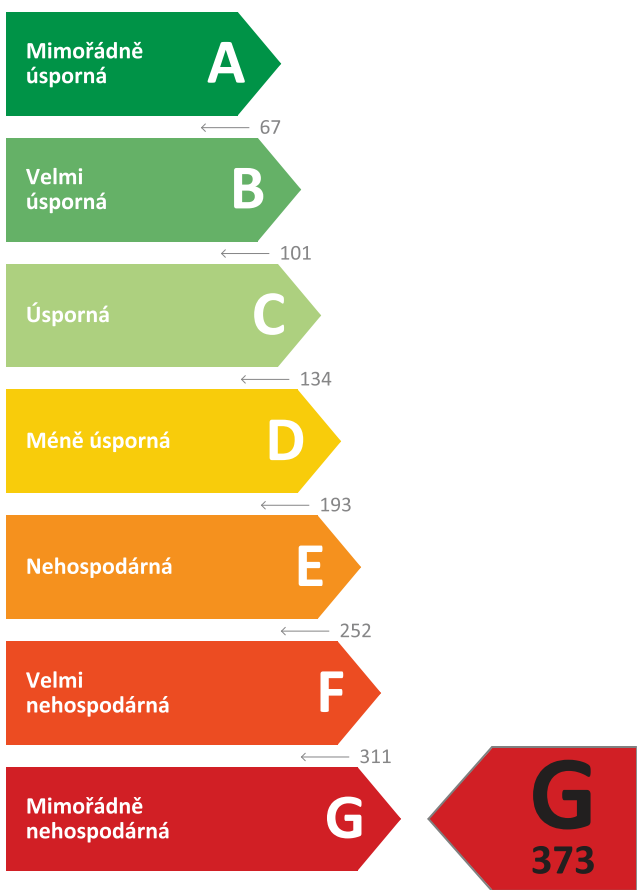
vydaný podle zákona č. 406/2000 Sb., o hospodaření energií, a vyhlášky č. 264/2020 Sb., o energetické náročnosti budov

Ulice, č.p./č.o.: Gorkého 1801
PSC, obec: 530 02 Pardubice
K.ú., parcelní č.: Pardubice, 3231
Typ budovy: Rodinný dům
Celková energeticky vztažná plocha: 191,8 m²



KLASIFIKAČNÍ TŘÍDA

Primární energie z neobnovitelných zdrojů
kWh/(m².rok)



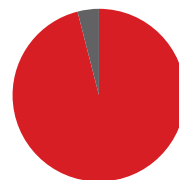
Požadavek vyhlášky
na energetickou náročnost

není stanoven

ROZDĚLENÍ DODANÉ ENERGIE

MWh/rok

Zemní plyn - 64,7 (96 %)
Elektřina - 2,6 (4 %)



UKAZATELE ENERGETICKÉ NÁROČNOSTI

Průměrný součinitel prostupu tepla budovy	1,35 W/(m ² .K)	
Měrná potřeba tepla na vytápění	207 kWh/(m ² .rok)	
Celková dodaná energie	351 kWh/(m ² .rok)	
Vytápění	305 kWh/(m ² .rok)	
Chlazení	-	
Nucené větrání	-	
Úprava vlhkosti	-	
Příprava teplé vody	33 kWh/(m ² .rok)	
Osvětlení	13 kWh/(m ² .rok)	

Energetický specialista: Ing. Sandra Schwarzová
Osvědčení č.: 2000
Kontakt: schwarzova.sandra@email.cz

Ev. č. průkazu: 626752.0
Vyhотовeno dne: 22.08.2024
Podpis:

PRŮKAZ ENERGETICKÉ NÁROČNOSTI BUDOVY

vydaný podle zákona č. 406/2000 Sb., o hospodaření energií, a vyhlášky č. 264/2020 Sb., o energetické náročnosti budov

A

IDENTIFIKAČNÍ ÚDAJE

ÚDAJE O BUDOVĚ / MÍSTĚ STAVBY

Obec:	Pardubice	Část obce:	
Ulice:	Gorkého	Č.p / č. or. (č.ev.):	1801
Katastrální území:	Pardubice	Převládající typ využití:	Rodinný dům
Parcelní číslo pozemku:	3231	Památková ochrana budovy:	Bez památkové ochrany
Orientační období výstavby:	1990	Památková ochrana území:	Bez památkové ochrany

POPIS HODNOCENÉ BUDOVY

Základní členění budovy a zónování, typický profil užívání, popis konstrukcí obálky budovy a jejích technických systémů, významné renovace, apod.

Jedná se o dvoupodlažní RD, který je částečně podsklepený. RD má sedlovou střechu.

Objekt je řadový, prostřední.

Vytápění objektu je řešeno pomocí plynového kotle, stejně tak i ohřev vody.

Obvodové zdivo je cihelné, objekt není zateplen.

GEOMETRICKÉ CHARAKTERISTIKY

Parametr	Jednotky	Hodnota
Objem budovy s upravovaným vnitřním prostředím	m ³	640,7
Celková plocha hodnocené obálky budovy	m ²	305,7
Objemový faktor tvaru budovy	m ² /m ³	0,48
Celková energeticky vztažná plocha budovy	m ²	191,8
Podíl průsvitných konstrukcí v ploše svislých konstrukcí	%	26,7

VÝPOČTOVÉ ZÓNY

Energetická náročnost budovy a hodnocení obálky je vypočteno pro budovu jako celek, která se při výpočtu může členit do dílčích zón. Budova je členěna na zóny s upravovaným vnitřním prostředím (vytápění, chlazení), které mají definovanou návrhovou vnitřní teplotu dle ČSN 730540-3 a na zóny nevytápěné. Zónám jsou přiřazeny profily typického užívání.

Ozn.	Označení zóny	Typ zóny dle ČSN 73 0331-1	Úprava vnitřního prostředí		Návrhová vnitř. teplota pro vytápění °C	Energeticky vztažná plocha m ²
			Vytápění	Chlazení		
Z1	RD	Složena z více podzón:	<input checked="" type="checkbox"/>	<input type="checkbox"/>	20,0	191,8
Z1.1	RD	Obytné zóny - RD - byt	-	-	20,0	95,9
Z1.2	Kadeřnictví	Vlastní profil (Kadeřnictví)	-	-	20,0	95,9

B

CELKOVÁ DODANÁ ENERGIE

Dodaná energie je dle §4 Vyhlášky součtem vypočtené spotřeby energie a pomocné energie (čerpadla, regulace apod.) pro daný účel. Vypočtená spotřeba energie vychází z potřeby energie pro zajištění typického užívání budovy se zahrnutím účinnosti technického systému. Do dodané energie se v souladu s Vyhláškou neuvažují technologie nesouvisející se zajištěním uvedených účelů, ale vstupují do výpočtu ve formě tepelných zisků.

Energonositel	Vytápění	Chlazení	Nucené větrání	Úprava vlhkosti	Příprava teplé vody	Osvětlení	Ostatní	Celkem
	% pokrytí							
	Dodaná energie v MWh/rok							

PALIVA

Za paliva jsou pro účely průkazu považovány elektrická energie odebraná z veřejné distribuční sítě, paliva pro spalování (uhlí, dřevo, zemní plyn apod.) a energie dodaná ve formě tepla nebo chladu ze soustavy zásobování tepelnou energií (SZTE).

Zemní plyn	86,7 %	-	-	-	9,4 %	-	-	96,1 %
	58,35	-	-	-	6,35	-	-	64,70
Elektřina	0,2 %	-	-	-	-	3,7 %	-	3,9 %
	0,14	-	-	-	-	2,48	-	2,62

ENERGIE OKOLNÍHO PROSTŘEDÍ

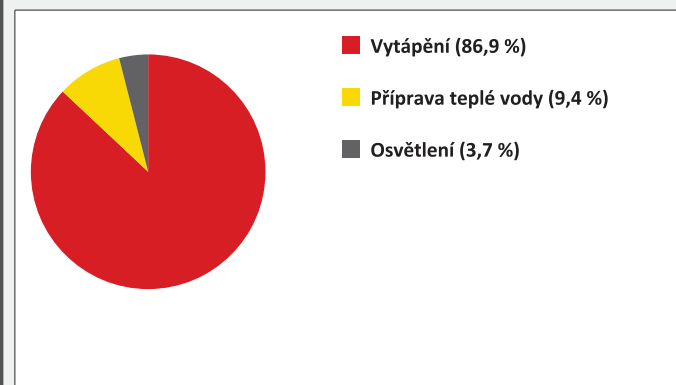
Za energii okolního prostředí je pro účely průkazu považována energie získaná ze Slunce, Země, vody, vzduchu nebo větru dodaná pomocí technického zařízení (solární kolektory, tepelné čerpadlo apod.). Dále je sem zařazeno využití odpadního tepla z technologie.

Budova nevyužívá energii okolního prostředí - Slunce, Země, vzduch, vítr, odpadní teplo z technologie.

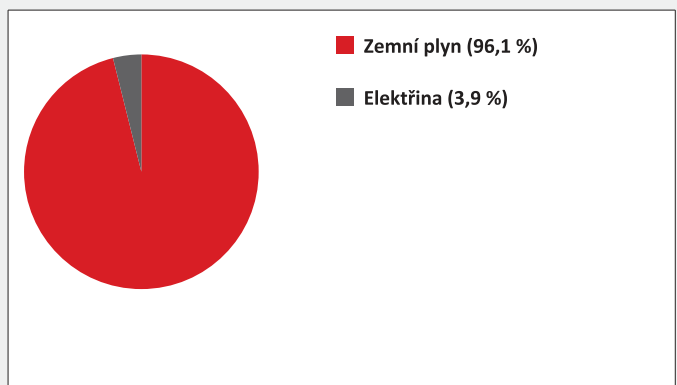
CELKOVÁ DODANÁ ENERGIE

procentuelní podíl	86,9 %	-	-	-	9,4 %	3,7 %	-	100,0 %
kWh/m ² .rok	305	-	-	-	33	13	-	351
MWh/rok	58,49	-	-	-	6,35	2,48	-	67,33

Podíl dodané energie dle účelu



Podíl dodané energie dle energonositele



C

PRIMÁRNÍ ENERGIE Z NEOBNOVITELNÝCH ZDROJŮ ENERGIE

Primární energie z neobnovitelných zdrojů zobrazuje ekologickou stopu provozu budovy z pohledu spotřeby energie v primárních zdrojích (např. elektrárny, teplárny apod.) se zohledněním účinnosti výroby a distribuce pro užití v hodnocené budově.
 Faktorem primární energie z neobnovitelných zdrojů energie se násobí složky dodané energie po jednotlivých energonositelích.

Ergonositel	Faktor primární energie z neob. zdrojů energie	Vytápění	Chlazení	Nucené větrání	Úprava vlhkosti	Příprava teplé vody	Osvětlení	Ostatní	Celkem
		% pokrytí							
Primární energie z neobnovitelných zdrojů energie v MWh/rok									

ENERGONOSITELE

Zemní plyn	1,0	81,6 %	-	-	-	8,9 %	-	-	90,5 %
		58,35	-	-	-	6,35	-	-	64,70
Elektřina	2,6	0,5 %	-	-	-	-	9,0 %	-	9,5 %
		0,36	-	-	-	-	6,45	-	6,82

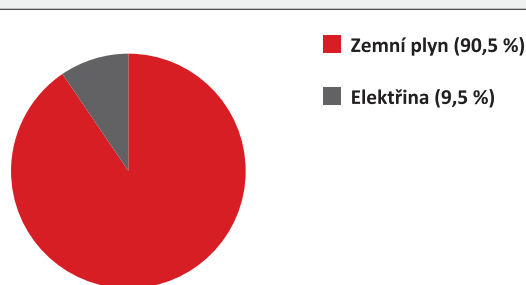
PRIMÁRNÍ ENERGIE Z NEOBNOVITELNÝCH ZDROJŮ ENERGIE

procentuelní podíl	82,1 %	-	-	-	8,9 %	9,0 %	-	100,0 %
kWh/m ² .rok	306	-	-	-	33	34	-	373
MWh/rok	58,72	-	-	-	6,35	6,45	-	71,52

Podíl primární energie z neobnovitelných zdrojů dle účelu



Podíl primární energie z neobnovitelných zdrojů dle energonositele



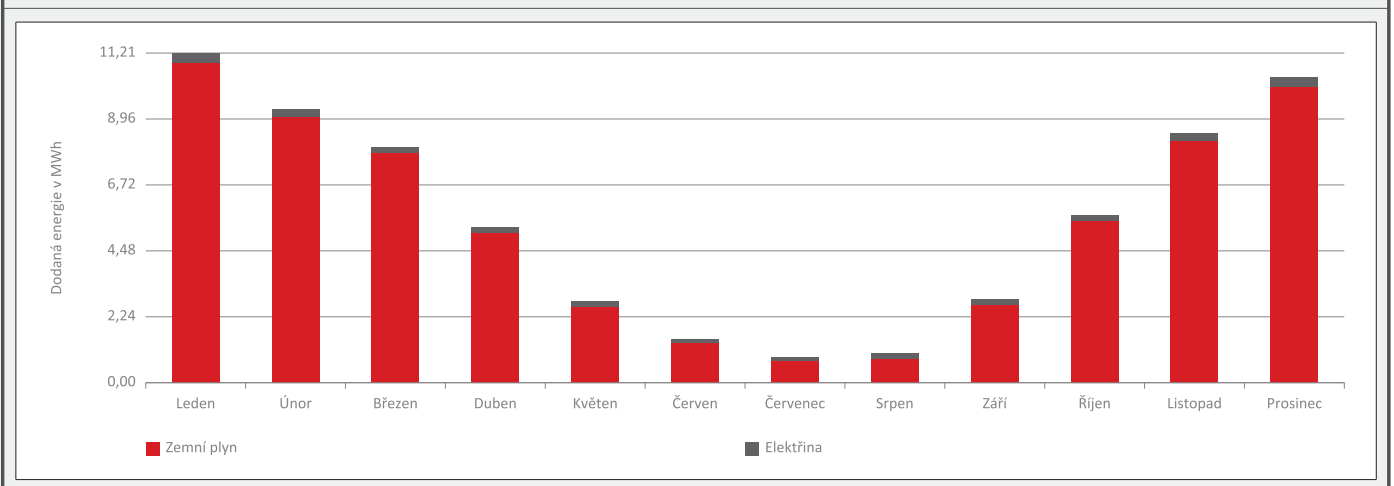
D

ROČNÍ PRŮBĚH DODANÉ ENERGIE

BILANCE DLE ENERGOISITELŮ

	Dodaná energie v MWh/rok											
	Leden	Únor	Březen	Duben	Květen	Červen	Červenec	Srpen	Září	Říjen	Listopad	Prosinec
Celkem	11,21	9,30	8,03	5,28	2,74	1,49	0,93	0,96	2,84	5,76	8,46	10,34
Zemní plyn	10,89	9,05	7,80	5,09	2,58	1,33	0,77	0,79	2,64	5,53	8,20	10,03
Elektřina	0,31	0,26	0,23	0,19	0,17	0,16	0,16	0,17	0,19	0,23	0,26	0,31

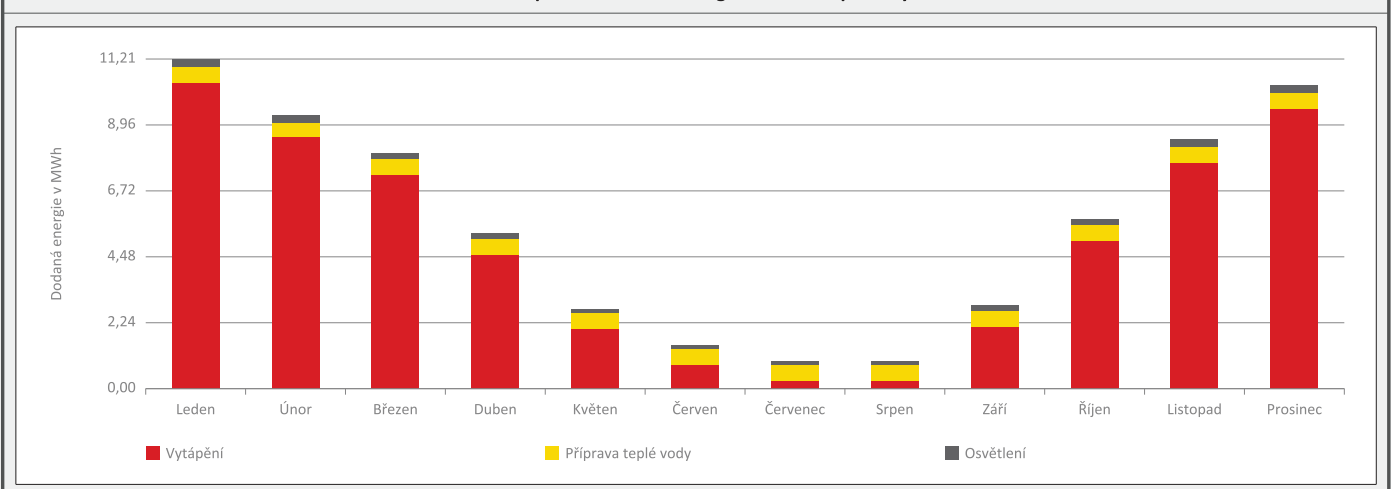
Roční průběh dodané energie dle energositelů



BILANCE DLE ÚČELŮ SPOTŘEBY

	Dodaná energie v MWh/rok											
	Leden	Únor	Březen	Duben	Květen	Červen	Červenec	Srpen	Září	Říjen	Listopad	Prosinec
Celkem	11,21	9,30	8,03	5,28	2,74	1,49	0,93	0,96	2,84	5,76	8,46	10,34
Vytápění	10,37	8,57	7,27	4,58	2,05	0,82	0,24	0,26	2,13	5,00	7,69	9,51
Chlazení	-	-	-	-	-	-	-	-	-	-	-	-
Nucené větrání	-	-	-	-	-	-	-	-	-	-	-	-
Úprava vlhkosti	-	-	-	-	-	-	-	-	-	-	-	-
Příprava teplé vody	0,54	0,49	0,54	0,52	0,54	0,52	0,54	0,54	0,52	0,54	0,52	0,54
Osvětlení	0,30	0,25	0,21	0,18	0,16	0,14	0,15	0,16	0,18	0,21	0,25	0,30
Ostatní	-	-	-	-	-	-	-	-	-	-	-	-

Roční průběh dodané energie dle účelů spotřeby



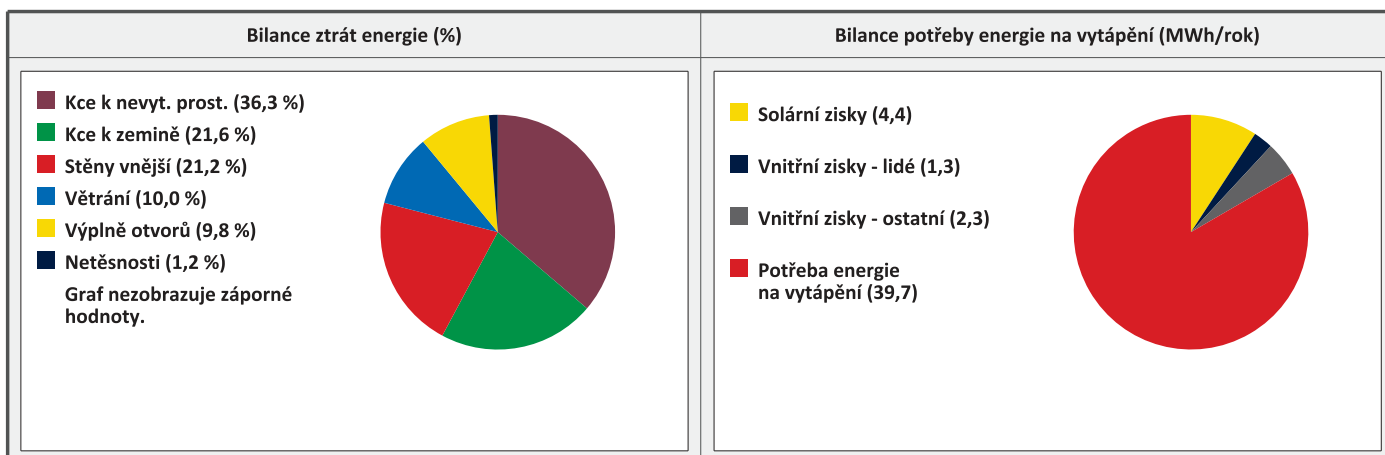
E	BILANCE TEPELNÝCH TOKŮ
----------	-------------------------------

BILANCE PRO REŽIM VYTÁPĚNÍ

Celkové ztráty energie budovy jsou tvořeny prostupem tepla přes konstrukce obálky budovy, cíleným větráním a neřízeným větráním netěsnostmi - infilrací. Ztráty energie jsou z části pokryty využitelnými solárními a vnitřními zisky. Výsledná bilance představuje potřebu energie na vytápění budovy, kterou je nutné dodat soustavou vytápění.

ZTRÁTY ENERGIE			VYUŽITELNÉ ZISKY ENERGIE PRO REŽIM VYTÁPĚNÍ		
Prostup tepla obálkou budovy	MWh/rok	41,766	Solární zisky	MWh/rok	4,376
Větrání		5,213	Vnitřní zisky - lidé		1,281
Netěsnosti obálky - infiltrace		0,613	Vnitřní zisky - osvětlení a technologie		2,251
Celkem		47,592	Celkem		7,909

POTŘEBA ENERGIE NA VYTÁPĚNÍ	MWh/rok	39,683	kWh/m ² .rok	207
------------------------------------	---------	---------------	-------------------------	------------



BILANCE PRO REŽIM CHLAZENÍ

Budova neobsahuje technický systém chlazení, není proto sestavena bilance pro režim chlazení. V rámci průkazu není prováděn výpočet tepelné stability v letním období, existuje tedy riziko přehřívání budovy.

F	OBÁLKA BUDOVY
----------	----------------------

Obálkou budovy je soubor všech teplosměnných konstrukcí na systémové hranici celé budovy, které jsou vystaveny přilehlému prostředí, jež tvoří venkovní vzduch (EXT), přilehlá zemina (ZEM), vnitřní vzduch v přilehlém nevytápěném prostoru (NEVYT) nebo sousední budově (SOUS). Budova může být rozdělena na teplotní zóny o různých návrhových vnitřních teplotách s různými požadavky na obalové konstrukce. Hodnocené konstrukce jsou porovnávány s referenční hodnotou, která odpovídá platnému požadavku pro novostavby.

Přehled stavebních prvků a konstrukcí na obálce budovy		Návrhová vnitřní teplota zóny	Přiléhající prostředí	Plocha konstrukce	Součinitel prostupu tepla konstrukce			
					Vypočtená hodnota	Požadavek ČSN 73 0540-2	Referenční hodnota	Dosažená úroveň vypočtená / referenční hodnota
Ozn.	Název	°C	---	m ²	W/m ² .K			

STĚNY VNĚJŠÍ				83,5				
SV1	Obvodová stěna	20,0	EXT	83,5	1,309	0,30	0,30	436 %

KONSTRUKCE K ZEMINĚ				57,8				
KZ1	Podlaha na terénu	20,0	ZEM	57,8	1,112	0,45	0,45	247 %

KONSTRUKCE K NEVYTÁPĚNÝM PROSTORŮM				134,0				
KN1	Podlaha nad suterénem	20,0	NEVYT	38,1	1,999	0,60	0,60	333 %
KN2	Strop nad 2. NP	20,0	NEVYT	95,9	1,263	0,30	0,30	421 %

VÝPLNĚ OTVORŮ				30,4				
VO1	Okno 650x1130 - 1 ks - J	20,0	EXT	0,7	1,500	1,50	1,50	100 %
VO2	Okno 550x1740 - 1 ks - J	20,0	EXT	1,0	1,500	1,50	1,50	100 %
VO3	Okno 870x2490 - 1 ks - J	20,0	EXT	2,2	1,500	1,50	1,50	100 %
VO4	Okno 1050x2000 - 1 ks - J	20,0	EXT	2,1	1,500	1,50	1,50	100 %
VO5	Okno 650x1150 - 1 ks - J	20,0	EXT	0,7	1,500	1,50	1,50	100 %
VO6	Okno 1300x1740 - 1 ks - J	20,0	EXT	2,3	1,500	1,50	1,50	100 %
VO7	Okno 1000x2660 - 1 ks - S	20,0	EXT	2,7	1,500	1,50	1,50	100 %
VO8	Okno 1620x2660 - 1 ks - S	20,0	EXT	4,3	1,500	1,50	1,50	100 %
VO9	Okno 1700x1740 - 3 ks - S	20,0	EXT	8,9	1,500	1,50	1,50	100 %
VO10	Dveře 1300x2820 - 1 ks - S	20,0	EXT	3,7	2,400	1,70	1,63	147 %
VO11	Dveře 950x2050 - 1 ks - J	20,0	EXT	1,9	2,400	1,70	1,63	147 %

TEPELNÉ VAZBY								
Vliv tepelných vazeb vyjadřuje úroveň tepelně technické kvality řešení napojení jednotlivých konstrukcí (např. vnější stěny na střechu, popř. na výplň otvoru) a případný průnik tyčového prvku stavební konstrukcí, které mohou při řešení přinášet zeslabení tloušťky tepelněizolační vrstvy, narušení její souvislosti a narušení vodivějšími prvky.								
Vliv tepelných vazeb				0,100		0,020	500 %	

G	TECHNICKÉ SYSTÉMY BUDOVY
----------	---------------------------------

VYTÁPĚNÍ

V případě, že je zdrojem tepla zařízení pro kombinovanou výrobu tepla a elektřiny nebo solární systém, jsou bilance uvedeny v samostatné tabulce.

Ozn.	Zdroj tepla	Soustava vytápění uvnitř budovy							Potřeba tepla na vytápění	
		Celkový jmenovitý tepelný výkon	Palivo	Spotřeba energie na vytápění v palivu	Sezónní účinnost výroby tepla		Sezónní účinnost distribuce a akumulace tepla	Sezónní účinnost sdílení tepla		% pokrytí
					kW	MWh/rok				%
ZT1	Plynový kotel	20,0	zemní plyn	58,4	84,0	-	92,0	88,0	100,0 %	
									39,7	

PŘÍPRAVA TEPLÉ VODY

V případě, že je zdrojem tepla zařízení pro kombinovanou výrobu tepla a elektřiny nebo solární systém, jsou bilance uvedeny v samostatné tabulce.

Ozn.	Zdroj pro přípravu teplé vody	Soustava přípravy teplé vody uvnitř budovy							Potřeba tepla na ohřev teplé vody	
		Celkový jmenovitý tepelný výkon	Palivo	Spotřeba energie na přípravu teplé vody v palivu	Sezónní účinnost výroby tepla		Sezónní účinnost distribuce a akumulace teplé vody	Sezónní potřeba teplé vody		% pokrytí
					kW	MWh/rok				%
ZT1	Plynový kotel	20,0	zemní plyn	6,4	84,0	-	86,8	88,6	100,0 %	
									4,6	

OSVĚTLENÍ

Ozn.	Osvětlovací soustava / zóna	Převažující typ světelných zdrojů	Odpovídající energeticky vztázná plocha	Průměrná požadovaná osvětlenost	Průměrné korekční činitele soustavy			
					Typ světelných zdrojů	Řízení soustavy	Konstantní osvětlenost	Závislost na denním světle
					---	---	---	---
OS1	RD	Žárovky	191,8	200,0	1,40	1,00	1,00	0,90
ON1	Suterén	Žárovky	-	100,0	-	1,00	1,00	1,00

H

DOPORUČENÍ PRO SNÍŽENÍ ENERGETICKÉ NÁROČNOSTI A ZVÝŠENÍ VYUŽITÍ ALTERNATIVNÍCH SYSTÉMŮ DODÁVEK ENERGIE

Je navržen soubor opatření, která oproti hodnocenému stavu budovy dále snižují její energetickou náročnost a zvyšují podíl alternativních systémů dodávky energie. V postupných krocích jsou navržena jednotlivá opatření, která jsou následně hodnocena jako soubor opatření včetně zahrnutí synergických vlivů (úsporná opatření se navzájem ovlivňují).

SNÍŽENÍ CELKOVÉ DODANÉ ENERGIE

V prvním kroku návrhu je doporučeno snížení potřeby energie. Typicky se jedná o snížení tepelných ztrát obálkou budovy zateplením nebo snížení tepelné zátěže v letním období instalací stínících prvků. Následně je vyhodnocena možnost zpětného získávání energie (odpadní vody nebo vzduchu, odpadní teplo z chlazení) a možnost využití odpadního tepla z technologií. V kroku tři jsou navržena opatření ke zvýšení energetické účinnosti výroby, distribuce, akumulace a sdílení energie technickými systémy.



Úsporné opatření	Popis návrhu
KROK 1 Zlepšení konstrukcí a prvků obálky budovy vč. stínění	Zateplení obvodové stěny pomocí EPS tl. 160 mm. Zateplení podlahy na terénu pomocí EPS tl. 140 mm. Zateplení stropu nad 2. NP pomocí minerální vaty tl. 300 mm.
KROK 2 Využití zařízení pro zpětné získávání tepla	Není navrženo.
KROK 3 Zlepšení účinnosti technických systémů budovy	Není navrženo.

POSOUZENÍ PROVEDITELNOSTI ALTERNATIVNÍCH SYSTÉMŮ DODÁVEK ENERGIE

Hodnocení alternativních systémů dodávek energie je provedeno na stavu budovy po realizaci navržených kroků 1-3, tedy po snížení celkové dodané energie.

Alternativní systém dodávky energie	Proveditelnost			Popis návrhu	
	Technická	Ekonomická	Ekologická		
KROK 4	Místní systémy využívající energie z OZE	NE	NE	NE	Není navrženo.
	Kombinovaná výroba elektřiny a tepla	NE	NE	NE	Není navrženo.
	Soustava zásobování tepelnou energií	NE	NE	NE	Není navrženo.
	Tepelná čerpadla	ANO	ANO	ANO	Návrh tepelného čerpadla vzduch/voda pro vytápění a ohřev teplé vody.

NAVRŽENÝ SOUBOR OPATŘENÍ

Popis souboru opatření	Zateplení obvodové stěny pomocí EPS tl. 160 mm. Zateplení podlahy na terénu pomocí EPS tl. 140 mm. Zateplení stropu nad 2. NP pomocí minerální vaty tl. 300 mm. Návrh tepelného čerpadla vzduch/voda pro vytápění a ohřev teplé vody.			
	Potřeba energie na vytápění, chlazení a přípravu teplé vody	Celková dodaná energie	Primární energie z neobnovitelných zdrojů energie	Klasifikační třída primární energie z neobnovitelných zdrojů energie
	kWh/m ² .rok	kWh/m ² .rok	kWh/m ² .rok	
	MWh/rok	MWh/rok	MWh/rok	
Hodnocená budova	231	351	373	
	44,3	67,3	71,5	
Soubor navržených opatření	92	123	116	
	17,6	23,6	22,2	
Dosažená úspora energie	139	228	257	
	26,7	43,7	49,3	

I	PŘEHLED PLNĚNÍ ZÁVAZNÝCH POŽADAVKŮ VYHLÁŠKY
----------	--

CELKOVÉ HODNOCENÍ PLNĚNÍ POŽADAVKŮ VYHLÁŠKY			
--	--	--	--

Požadavek vyhlášky dle:	není požadavek	Splněno:	není požadavek
-------------------------	----------------	----------	----------------

REFERENČNÍ BUDOVA				
--------------------------	--	--	--	--

Úroveň referenční budovy:	Dokončená budova a její změna			
Snížení referenční hodnoty primární energie z neobnovitelných zdrojů energie	Druh budovy nebo zóny	Energeticky vztažná plocha	Měrná potřeba na vytápění referenční budovy	Míra snížení
		m ²	KWh/m ² .rok	%
	Obytná	191,8	70	3,0

PŘEHLED PLNĚNÍ ZÁVAZNÝCH POŽADAVKŮ VYHLÁŠKY								
--	--	--	--	--	--	--	--	--

V případě, že pro danou oblast vyhláška nestanovuje požadavek, tabulka se nevyplňuje - symbol X.

Hodnocený parametr	Jednotka	Ozn.	Hodnocený prvek budovy	Návrhová vnitřní teplota zóny	Přílehlající prostředí	Vypočtená hodnota	Referenční hodnota	Splněno
--------------------	----------	------	------------------------	-------------------------------	------------------------	-------------------	--------------------	---------

MĚNĚNÉ/NOVÉ STAVEBNÍ PRVKY A KONSTRUKCE								
--	--	--	--	--	--	--	--	--

Hodnocení splnění požadavku je vyžadováno u změny dokončené budovy při plnění požadavku na energetickou náročnost budovy podle § 6 odst. 2 písm. c)

X	-	-	-	-	-	-	-	-
---	---	---	---	---	---	---	---	---

MĚNĚNÉ/NOVÉ TECHNICKÉ SYSTÉMY								
--------------------------------------	--	--	--	--	--	--	--	--

Hodnocení splnění požadavku je vyžadováno u změny dokončené budovy při plnění požadavku na energetickou náročnost budovy podle § 6 odst. 2 písm. c)

X	-	-	-	-	-	-	-	-
---	---	---	---	---	---	---	---	---

OBÁLKA BUDOVY								
----------------------	--	--	--	--	--	--	--	--

Hodnocení splnění požadavku je vyžadováno u nové budovy a u změny dokončené budovy při plnění požadavku na energetickou náročnost budovy podle § 6 odst. 2 písm. a) a písm. b)

X	-	-	-	-	-	-	-	-
---	---	---	---	---	---	---	---	---

CELKOVÁ DODANÁ ENERGIE								
-------------------------------	--	--	--	--	--	--	--	--

Hodnocení splnění požadavku je vyžadováno u nové budovy a u změny dokončené budovy při plnění požadavku na energetickou náročnost budovy podle § 6 odst. 2 písm. b)

X	-	-	-	-	-	-	-	-
---	---	---	---	---	---	---	---	---

PRIMÁRNÍ ENERGIE Z NEOBNOVITELNÝCH ZDROJŮ ENERGIE								
--	--	--	--	--	--	--	--	--

Hodnocení splnění požadavku je vyžadováno u nové budovy a u změny dokončené budovy při plnění požadavku na energetickou náročnost budovy podle § 6 odst. 2 písm. a)

X	-	-	-	-	-	-	-	-
---	---	---	---	---	---	---	---	---

J	OSTATNÍ ÚDAJE
----------	----------------------

METODA VÝPOČTU			
-----------------------	--	--	--

Použitý software:	ENERGIE (Svoboda Software)	Verze software:	verze 2021.0
Klimatická data:	Jednotná pro ČR - ČSN 73 0331-1	Metoda výpočtu:	Měsíční krok podle EN ISO 52016-1

ÚDAJE O PROJEKTOVÉ DOKUMENTACI STAVBY			
--	--	--	--

Průkaz není součástí projektové dokumentace stavebního záměru.

DALŠÍ ZDROJE INFORMACÍ	
-------------------------------	--

Bezplatná poradenská služba:	https://www.mpo-efekt.cz/cz/ekis
Katalog úspor energie:	http://www.kataloguspor.cz/

K	ENERGETICKÝ SPECIALISTA
----------	--------------------------------

ENERGETICKÝ SPECIALISTA			
--------------------------------	--	--	--

Jméno / obchodní firma:	Ing. Sandra Schwarrzová	Číslo oprávnění:	2000
Telefon:	+420 776 072 559	E-mail:	schwarzova.sandra@email.cz

URČENÁ OSOBA			
---------------------	--	--	--

V případě, že je energetickým specialistou právnická osoba, musí být v souladu s §10 odst. 2 písm. b) určena fyzická osoba, která je držitelem oprávnění k výkonu činnosti energetického specialisty.

Jméno a příjmení:	-	Číslo oprávnění:	-
--------------------------	---	-------------------------	---

PLATNOST PRŮKAZU			
-------------------------	--	--	--

Dle zákona č. 406/2000 Sb. §7a odst. 4 je platnost průkazu 10 let ode dne jeho vyhotovení nebo do větší změny dokončené budovy anebo do změny způsobu vytápění, chlazení nebo přípravy teplé vody.

Evidenční číslo průkazu:	626752.0	Podpis energetického specialisty:	
Datum vyhotovení průkazu:	22.08.2024		
Platnost průkazu do:	22.08.2034		