

PRŮKAZ ENERGETICKÉ NÁROČNOSTI BUDOVY

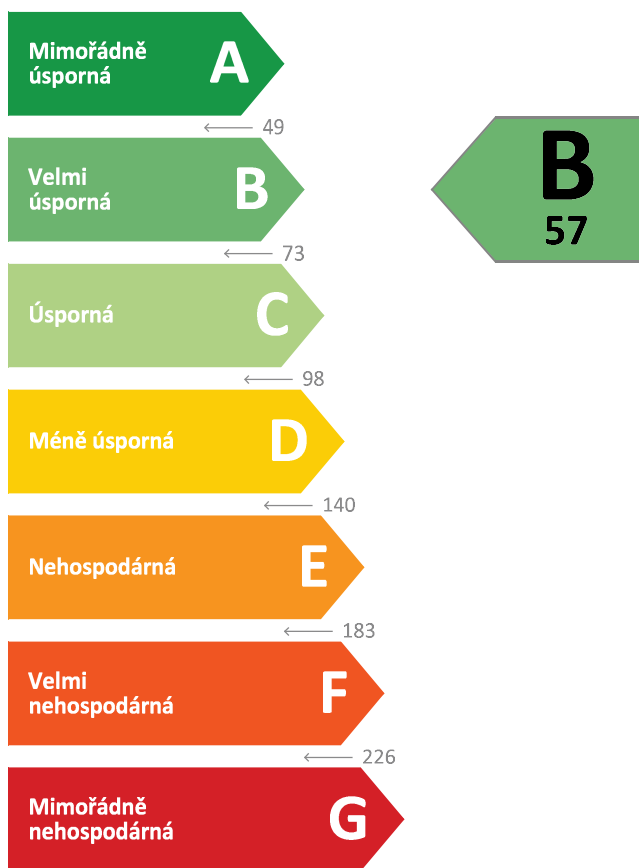
vydaný podle zákona č. 406/2000 Sb., o hospodaření energií, a vyhlášky č. 264/2020 Sb., o energetické náročnosti budov

Ulice, č.p./č.o.: Mičurina 2915/4
PSC, obec: 66902 Znojmo [593711]
K.ú., parcelní č.: Znojmo-město [793418], 2915
Typ budovy: Bytový dům
Celková energeticky vztažná plocha: 3292,6 m²



KLASIFIKAČNÍ TŘÍDA

Primární energie z neobnovitelných zdrojů
kWh/(m².rok)



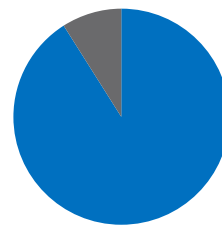
Požadavek vyhlášky
na energetickou náročnost

není stanoven

ROZDĚLENÍ DODANÉ ENERGIE

MWh/rok

Účinná SZTE s OZE < 80% - 206,5 (91 %)
Elektřina - 20,8 (9 %)



UKAZATELE ENERGETICKÉ NÁROČNOSTI

Průměrný součinitel prostupu tepla budovy	0,45 W/(m ² .K)	D
Měrná potřeba tepla na vytápění	31 kWh/(m ² .rok)	
Celková dodaná energie	69 kWh/(m ² .rok)	C
Vytápění	38 kWh/(m ² .rok)	C
Chlazení	-	
Nucené větrání	-	
Úprava vlhkosti	-	
Příprava teplé vody	25 kWh/(m ² .rok)	C
Osvětlení	6 kWh/(m ² .rok)	D

Energetický specialista: Ing. Michal Toman
Osvědčení č.: 1745
Kontakt: info@hciprukaz.cz

Ev. č. průkazu: 782042.0
Vyhотовeno dne: 07.10.2025
Podpis:

PRŮKAZ ENERGETICKÉ NÁROČNOSTI BUDOVY

vydaný podle zákona č. 406/2000 Sb., o hospodaření energií, a vyhlášky č. 264/2020 Sb., o energetické náročnosti budov

A

IDENTIFIKAČNÍ ÚDAJE

ÚDAJE O BUDOVĚ / MÍSTĚ STAVBY

Obec:	Znojmo [593711]	Část obce:	Znojmo [412741]
Ulice:	Mičurina	Č.p / č. or. (č.ev.):	2915/4
Katastrální území:	Znojmo-město [793418]	Převládající typ využití:	Bytový dům
Parcelní číslo pozemku:	2915	Památková ochrana budovy:	Bez památkové ochrany
Orientační období výstavby:	1976	Památková ochrana území:	Bez památkové ochrany

POPIS HODNOCENÉ BUDOVY

Základní členění budovy a zónování, typický profil užívání, popis konstrukcí obálky budovy a jejích technických systémů, významné renovace, apod.

Jedná se o bytový dům nacházející se na parc.č. 2915 v k.ú. Znojmo-město [793418].
Obvodové stěny jsou tvořeny ŽB sendvičovými panely tl. 260mm (ŽB 130mm + TI 60mm + ŽB 70mm), které jsou zatepleny pomocí desek EPS o tl. 120mm, místy pomocí desek minerální vlny o stejné tloušťce. Sokl je zateplen XPS tl. 120mm.
Plochá střecha je zateplena deskami Polsid tl. 50mm a dodatečně byla dále tepelně izolována pomocí EPS 100 S tl. 2x80mm.
Výplně stavebních otvorů jsou plastové s izolačními dvojskly.

Zdrojem tepla pro vytápění a přípravu teplé vody je předávací stanice.
Osvětlení je zajištěno standardními svítidly.
PENB byl vypracován na základě podkladů dodaných zadavatelem.
Při změně oproti výše uvedenému je nutno PENB revidovat.

GEOMETRICKÉ CHARAKTERISTIKY

Parametr	Jednotky	Hodnota
Objem budovy s upravovaným vnitřním prostředím	m ³	9371,2
Celková plocha hodnocené obálky budovy	m ²	2713,8
Objemový faktor tvaru budovy	m ² /m ³	0,29
Celková energeticky vztažná plocha budovy	m ²	3292,6
Podíl průsvitných konstrukcí v ploše svislých konstrukcí	%	20,3

VÝPOČTOVÉ ZÓNY

Energetická náročnost budovy a hodnocení obálky je vypočteno pro budovu jako celek, která se při výpočtu může členit do dílčích zón. Budova je členěna na zóny s upravovaným vnitřním prostředím (vytápění, chlazení), které mají definovanou návrhovou vnitřní teplotu dle ČSN 730540-3 a na zóny nevytápěné. Zónám jsou přiřazeny profily typického užívání.

Ozn.	Označení zóny	Typ zóny dle ČSN 73 0331-1	Úprava vnitřního prostředí		Návrhová vnitř. teplota pro vytápění °C	Energeticky vztažná plocha m ²
			Vytápění	Chlazení		
Z1	Byty	Obytné zóny - BD - byt	<input checked="" type="checkbox"/>	<input type="checkbox"/>	20,0	2799,4
Z2	Chodby a schodiště	Obytné zóny - komunikace	<input checked="" type="checkbox"/>	<input type="checkbox"/>	16,0	325,9
Z3	Sklepy	Obytné zóny - vybavení	<input checked="" type="checkbox"/>	<input type="checkbox"/>	10,0	167,3

B

CELKOVÁ DODANÁ ENERGIE

Dodaná energie je dle §4 Vyhlášky součtem vypočtené spotřeby energie a pomocné energie (čerpadla, regulace apod.) pro daný účel. Vypočtená spotřeba energie vychází z potřeby energie pro zajištění typického užívání budovy se zahrnutím účinnosti technického systému. Do dodané energie se v souladu s Vyhláškou neuvažují technologie nesouvisející se zajištěním uvedených účelů, ale vstupují do výpočtu ve formě tepelných zisků.

Energonositel	Vytápění	Chlazení	Nucené větrání	Úprava vlhkosti	Příprava teplé vody	Osvětlení	Ostatní	Celkem
	% pokrytí							
	Dodaná energie v MWh/rok							

PALIVA

Za paliva jsou pro účely průkazu považovány elektrická energie odebraná z veřejné distribuční sítě, paliva pro spalování (uhlí, dřevo, zemní plyn apod.) a energie dodaná ve formě tepla nebo chladu ze soustavy zásobování tepelnou energií (SZTE).

Účinná SZTE s podílem OZE pod 80 %	55,3 %	-	-	-	35,6 %	-	-	90,9 %
	125,68	-	-	-	80,84	-	-	206,52
Elektřina	0,5 %	-	-	-	-	8,7 %	-	9,1 %
	1,08	-	-	-	-	19,72	-	20,80

ENERGIE OKOLNÍHO PROSTŘEDÍ

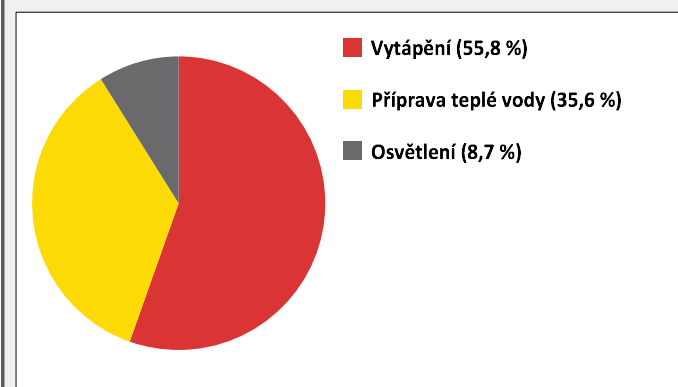
Za energii okolního prostředí je pro účely průkazu považována energie získaná ze Slunce, Země, vody, vzduchu nebo větru dodaná pomocí technického zařízení (solární kolektory, tepelné čerpadlo apod.). Dále je sem zařazeno využití odpadního tepla z technologie.

Budova nevyužívá energii okolního prostředí - Slunce, Země, vzduch, vítr, odpadní teplo z technologie.

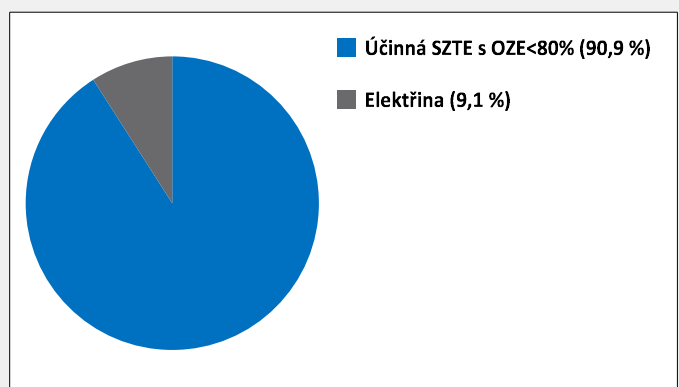
CELKOVÁ DODANÁ ENERGIE

procentuelní podíl	55,8 %	-	-	-	35,6 %	8,7 %	-	100,0 %
kWh/m ² .rok	38	-	-	-	25	6	-	69
MWh/rok	126,75	-	-	-	80,84	19,72	-	227,31

Podíl dodané energie dle účelu



Podíl dodané energie dle energonositele



C

PRIMÁRNÍ ENERGIE Z NEOBNOVITELNÝCH ZDROJŮ ENERGIE

Primární energie z neobnovitelných zdrojů zobrazuje ekologickou stopu provozu budovy z pohledu spotřeby energie v primárních zdrojích (např. elektrárny, teplárny apod.) se zohledněním účinnosti výroby a distribuce pro užití v hodnocené budově.

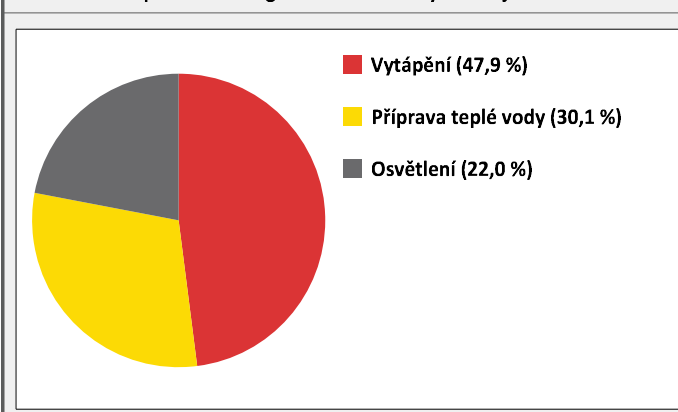
Faktorem primární energie z neobnovitelných zdrojů energie se násobí složky dodané energie po jednotlivých energonositelích.

Ergonositel	Faktor primární energie z neob. zdrojů energie	Vytápění	Chlazení	Nucené větrání	Úprava vlhkosti	Příprava teplé vody	Osvětlení	Ostatní	Celkem
		% pokrytí							
Primární energie z neobnovitelných zdrojů energie v MWh/rok									

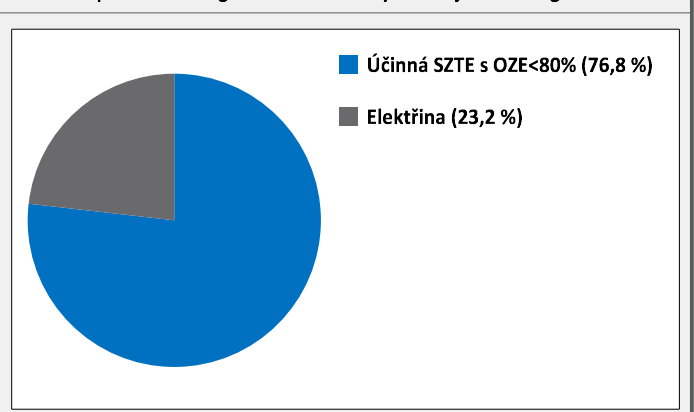
ENERGONOSITELE									
Účinná SZTE s OZE pod 80 %	0,7	46,7 %	-	-	-	30,1 %	-	-	76,8 %
		87,97	-	-	-	56,59	-	-	144,56
Elektřina	2,1	1,2 %	-	-	-	-	22,0 %	-	23,2 %
		2,26	-	-	-	-	41,41	-	43,67

PRIMÁRNÍ ENERGIE Z NEOBNOVITELNÝCH ZDROJŮ ENERGIE									
procentuelní podíl		47,9 %	-	-	-	30,1 %	22,0 %	-	100,0 %
kWh/m ² .rok		27	-	-	-	17	13	-	57
MWh/rok		90,23	-	-	-	56,59	41,41	-	188,23

Podíl primární energie z neobnovitelných zdrojů dle účelu



Podíl primární energie z neobnovitelných zdrojů dle energonositele



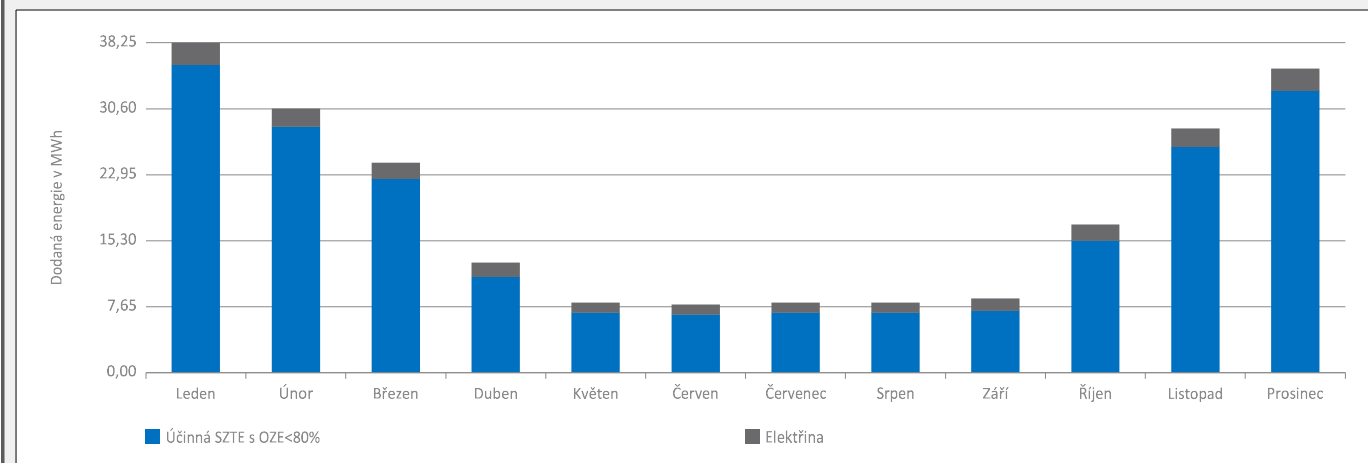
D

ROČNÍ PRŮBĚH DODANÉ ENERGIE

BILANCE DLE ENERGOISITELŮ

	Dodaná energie v MWh/rok											
	Leden	Únor	Březen	Duben	Květen	Červen	Červenec	Srpen	Září	Říjen	Listopad	Prosinec
Celkem	38,25	30,68	24,37	12,71	8,12	7,72	7,94	8,02	8,65	17,20	28,31	35,36
Účinná SZTE s podílem OZE pod 80 %	35,60	28,49	22,51	11,18	6,95	6,64	6,87	6,87	7,17	15,36	26,12	32,75
Elektrina	2,64	2,19	1,86	1,53	1,17	1,07	1,07	1,16	1,48	1,84	2,18	2,61

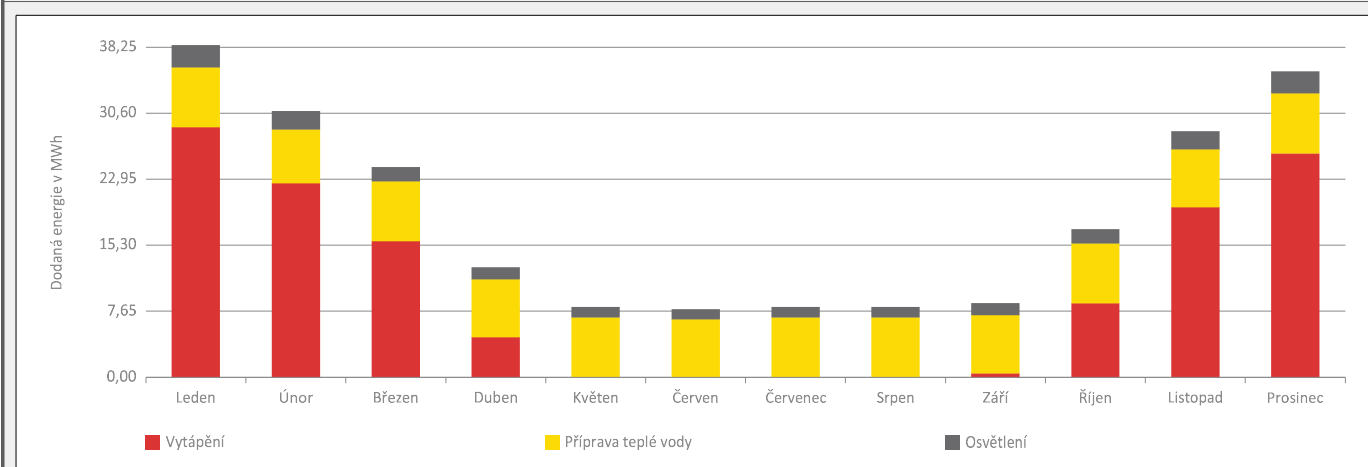
Roční průběh dodané energie dle energositelů



BILANCE DLE ÚČELŮ SPOTŘEBY

	Dodaná energie v MWh/rok											
	Leden	Únor	Březen	Duben	Květen	Červen	Červenec	Srpen	Září	Říjen	Listopad	Prosinec
Celkem	38,25	30,68	24,37	12,71	8,12	7,72	7,94	8,02	8,65	17,20	28,31	35,36
Vytápění	28,89	22,43	15,80	4,67	0,10	0,00	0,00	0,00	0,57	8,64	19,63	26,04
Chlazení	-	-	-	-	-	-	-	-	-	-	-	-
Nucené větrání	-	-	-	-	-	-	-	-	-	-	-	-
Úprava vlhkosti	-	-	-	-	-	-	-	-	-	-	-	-
Příprava teplé vody	6,87	6,20	6,87	6,64	6,87	6,64	6,87	6,87	6,64	6,87	6,64	6,87
Osvětlení	2,49	2,05	1,71	1,40	1,16	1,07	1,07	1,16	1,43	1,69	2,03	2,46
Ostatní	-	-	-	-	-	-	-	-	-	-	-	-

Roční průběh dodané energie dle účelů spotřeby



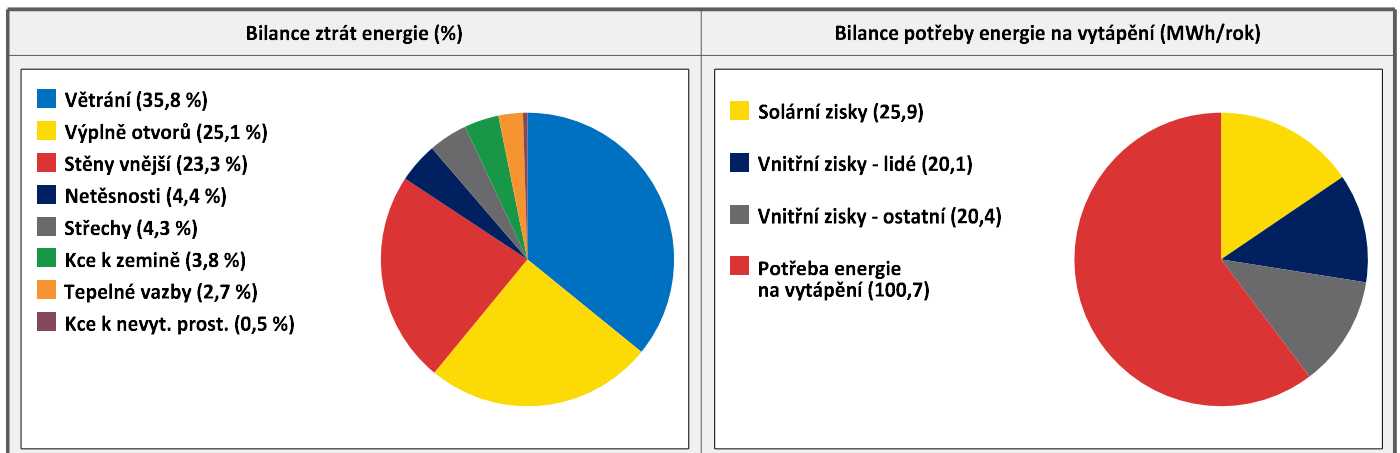
E	BILANCE TEPELNÝCH TOKŮ
----------	-------------------------------

BILANCE PRO REŽIM VYTÁPĚNÍ

Celkové ztráty energie budovy jsou tvořeny prostupem tepla přes konstrukce obálky budovy, cíleným větráním a neřízeným větráním netěsnostmi - infiltrací. Ztráty energie jsou z části pokryty využitelnými solárními a vnitřními zisky. Výsledná bilance představuje potřebu energie na vytápění budovy, kterou je nutné dodat soustavou vytápění.

ZTRÁTY ENERGIE			VYUŽITELNÉ ZISKY ENERGIE PRO REŽIM VYTÁPĚNÍ		
Prostup tepla obálkou budovy	MWh/rok	99,849	Solární zisky	MWh/rok	25,883
Větrání		59,852	Vnitřní zisky - lidé		20,063
Netěsnosti obálky - infiltrace		7,409	Vnitřní zisky - osvětlení a technologie		20,432
Celkem		167,109	Celkem		66,378

POTŘEBA ENERGIE NA VYTÁPĚNÍ	MWh/rok	100,732	kWh/m ² .rok	31
------------------------------------	---------	----------------	-------------------------	-----------

**BILANCE PRO REŽIM CHLAZENÍ**

Budova neobsahuje technický systém chlazení, není proto sestavena bilance pro režim chlazení. V rámci průkazu není prováděn výpočet tepelné stability v letním období, existuje tedy riziko přehřívání budovy.

F

OBÁLKA BUDOVY

Obálkou budovy je soubor všech teplosměnných konstrukcí na systémové hranici celé budovy, které jsou vystaveny přilehlému prostředí, jež tvoří venkovní vzduch (EXT), přilehlá zemina (ZEM), vnitřní vzduch v přilehlém nevytápěném prostoru (NEVYT) nebo sousední budově (SOUS). Budova může být rozdělena na teplotní zóny o různých návrhových vnitřních teplotách s různými požadavky na obalové konstrukce. Hodnocené konstrukce jsou porovnávány s referenční hodnotou, která odpovídá platnému požadavku pro novostavby.

Přehled stavebních prvků a konstrukcí na obálce budovy		Návrhová vnitřní teplota zóny	Přilehlající prostředí	Plocha konstrukce	Součinitel prostupu tepla konstrukce			
					Vypočtená hodnota	Požadavek ČSN 73 0540-2	Referenční hodnota	Dosažená úroveň vypočtená / referenční hodnota
Ozn.	Název	°C	---	m ²	W/m ² .K			
STĚNY VNĚJŠÍ				1542,1				
SV1	A - ŽB panel tl. 260mm + EPS tl. +	20,0	EXT	1260,8	0,29	0,30	0,30	97 %
SV2	A - ŽB panel tl. 260mm + EPS tl. +	16,0	EXT	23,2	0,29	0,40	0,40	73 %
SV3	A - ŽB panel tl. 260mm + EPS tl. +	10,0	EXT	31,4	0,29	0,53	0,53	55 %
SV4	B - ŽB panel tl. 260mm + MV tl. +	20,0	EXT	148,7	0,30	0,30	0,30	100 %
SV5	B - ŽB panel tl. 260mm + MV tl. +	16,0	EXT	25,8	0,30	0,40	0,40	75 %
SV6	B - ŽB panel tl. 260mm + MV tl. +	10,0	EXT	27,7	0,30	0,53	0,53	57 %
SV7	C - ŽB panel tl. 260mm + XPS tl. +	20,0	EXT	5,3	0,28	0,30	0,30	93 %
SV8	C - ŽB panel tl. 260mm + XPS tl. +	16,0	EXT	7,9	0,28	0,40	0,40	70 %
SV9	C - ŽB panel tl. 260mm + XPS tl. +	10,0	EXT	8,4	0,28	0,53	0,53	53 %
SV10	ŽB panel tl. 260mm + XPS tl. 100mm	20,0	EXT	2,8	0,32	0,30	0,30	107 %
STŘECHY				351,3				
ST1	S1 - plochá střecha	20,0	EXT	339,6	0,23	0,24	0,24	96 %
ST2	S1 - plochá střecha	16,0	EXT	7,9	0,23	0,32	0,32	72 %
ST3	S1a - plochá střecha	20,0	EXT	0,5	0,23	0,24	0,24	96 %
ST4	S1a - plochá střecha	16,0	EXT	3,3	0,23	0,32	0,32	72 %
KONSTRUKCE K ZEMINĚ				365,8				
PZ1	Podlaha přilehlá k zemině	16,0	ZEM	133,5	3,5	0,60	0,60	583 %
PZ2	Podlaha přilehlá k zemině	10,0	ZEM	167,3	3,5	0,79	0,79	443 %
PZ3	Podlaha přilehlá k zemině -byt	20,0	ZEM	65,0	1,1	0,45	0,45	244 %
KONSTRUKCE K NEVYTÁPĚNÝM PROSTORŮM				54,7				
KN1	Stěna k nevyt. hale	20,0	NEVYT	6,2	0,84	0,95	0,95	88 %
KN2	Stěna k nevyt. hale	10,0	NEVYT	34,5	0,84	1,7	1,7	49 %
KN3	Strop pod nevyt. strojovnou	20,0	NEVYT	1,7	0,23	0,30	0,30	77 %
KN4	Strop pod nevyt. strojovnou	16,0	NEVYT	12,3	0,23	0,40	0,40	58 %
VÝPLŇ OTVORŮ				399,8				
KS1	Okno pl. s iz. dv. 210/135	10,0	EXT	2,8	1,2	2,6	2,6	46 %
KS2	Vstupní dveře 159/215	10,0	EXT	3,4	1,3	3,0	3,0	43 %
KS3	Vlez do strojovny	16,0	EXT	0,5	1,3	2,3	2,3	57 %
VO1	Okno pl. s iz. dv. 80/50	16,0	EXT	0,4	1,2	2,0	2,0	60 %

(pokračování)

(pokračování)

VO2	Okno pl. s iz. dv. 80/50	10,0	EXT	2,0	1,2	2,6	2,6	46 %
VO3	Okno pl. s iz. dv. 106/152	20,0	EXT	53,2	1,2	1,5	1,5	80 %
VO4	Okno pl. s iz. dv. 106/152	16,0	EXT	1,6	1,2	2,0	2,0	60 %
VO5	Okno pl. s iz. dv. 106/152	10,0	EXT	3,2	1,2	2,6	2,6	46 %
VO6	Okno pl. s iz. dv. 196/152	20,0	EXT	157,9	1,2	1,5	1,5	80 %
VO7	Okno pl. s iz. dv. 196/152	16,0	EXT	8,9	1,2	2,0	2,0	60 %
VO8	Okno pl. s iz. dv. 83/237	20,0	EXT	88,5	1,2	1,5	1,5	80 %
VO9	Okno pl. s iz. dv. 113/152	20,0	EXT	77,3	1,2	1,5	1,5	80 %

TEPELNÉ VAZBY

Vliv tepelných vazeb vyjadřuje úroveň tepelně technické kvality řešení napojení jednotlivých konstrukcí (např. vnější stěny na střechu, popř. na výplň otvoru) a případný průnik tyčového prvku stavební konstrukcí, které mohou při řešení přinášet zeslabení tloušťky tepelněizolační vrstvy, narušení její souvislosti a narušení vodivějšími prvky.

Vliv tepelných vazeb	0,020		0,020	100 %
----------------------	-------	--	-------	-------

G

TECHNICKÉ SYSTÉMY BUDOVY

VYTÁPĚNÍ

V případě, že je zdrojem tepla zařízení pro kombinovanou výrobu tepla a elektřiny nebo solární systém, jsou bilance uvedeny v samostatné tabulce.

Ozn.	Zdroj tepla	Soustava vytápění uvnitř budovy							
		Celkový jmenovitý tepelný výkon	Palivo	Spotřeba energie na vytápění v palivu	Sezónní účinnost výroby tepla		Sezónní účinnost distribuce a akumulace tepla	Sezónní účinnost sdílení tepla	Potřeba tepla na vytápění
					kW	MWh/rok			%
ZT1	Výměňiková stanice	150,0	účinná SZTE s OZE < 80%	125,7	99,0	-	92,0	88,0	100,0 %
									100,7

PŘÍPRAVA TEPLÉ VODY

V případě, že je zdrojem tepla zařízení pro kombinovanou výrobu tepla a elektřiny nebo solární systém, jsou bilance uvedeny v samostatné tabulce.

Ozn.	Zdroj pro přípravu teplé vody	Soustava přípravy teplé vody uvnitř budovy							
		Celkový jmenovitý tepelný výkon	Palivo	Spotřeba energie na přípravu teplé vody v palivu	Sezónní účinnost výroby tepla		Sezónní účinnost distribuce a akumulace teplé vody	Sezónní potřeba teplé vody	Potřeba tepla na ohřev teplé vody
					kW	MWh/rok			%
ZT1	Výměňiková stanice	150,0	účinná SZTE s OZE < 80%	80,8	99,0	-	70,9	1085,9	100,0 %
									56,7

OSVĚTLENÍ

Ozn.	Osvětlovací soustava / zóna	Převažující typ světelných zdrojů	Odpovídající energeticky vztážená plocha	Průměrná požadovaná osvětlenost	Průměrné korekční činitele soustavy			
					Typ světelných zdrojů	Řízení soustavy	Konstantní osvětlenost	Závislost na denním světle
					---	---	---	---
OS1	Byty	Standardní	2799,4	100,0	1,70	1,00	1,00	0,80
OS2	Chodby a schodiště	Standardní	325,9	75,0	1,70	1,00	1,00	0,80
OS3	Sklepy	Standardní	167,3	30,0	1,70	1,00	1,00	0,80
ON1	Vstupní hala		-	100,0	-	0,90	1,00	1,00

H

DOPORUČENÍ PRO SNÍŽENÍ ENERGETICKÉ NÁROČNOSTI A ZVÝŠENÍ VYUŽITÍ ALTERNATIVNÍCH SYSTÉMŮ DODÁVEK ENERGIE

Je navržen soubor opatření, která oproti hodnocenému stavu budovy dále snižují její energetickou náročnost a zvyšují podíl alternativních systémů dodávky energie. V postupných krocích jsou navržena jednotlivá opatření, která jsou následně hodnocena jako soubor opatření včetně zahrnutí synergických vlivů (úsporná opatření se navzájem ovlivňují).

SNÍŽENÍ CELKOVÉ DODANÉ ENERGIE

V prvním kroku návrhu je doporučeno snížení potřeby energie. Typicky se jedná o snížení tepelných ztrát obálkou budovy zateplením nebo snížení tepelné zátěže v letním období instalací stínících prvků. Následně je vyhodnocena možnost zpětného získávání energie (odpadní vody nebo vzduchu, odpadní teplo z chlazení) a možnost využití odpadního tepla z technologií. V kroku tři jsou navržena opatření ke zvýšení energetické účinnosti výroby, distribuce, akumulace a sdílení energie technickými systémy.



Úsporné opatření	Popis návrhu
KROK 1 Zlepšení konstrukcí a prvků obálky budovy vč. stínění	Není technicky ani ekonomicky vhodné uvažovat o změnách skladeb konstrukcí obálky budovy.
KROK 2 Využití zařízení pro zpětné získávání tepla	Není uvažováno.
KROK 3 Zlepšení účinnosti technických systémů budovy	Není uvažováno.

POSOUZENÍ PROVEDITELNOSTI ALTERNATIVNÍCH SYSTÉMŮ DODÁVEK ENERGIE

Hodnocení alternativních systémů dodávek energie je provedeno na stavu budovy po realizaci navržených kroků 1-3, tedy po snížení celkové dodané energie.

Alternativní systém dodávky energie	Proveditelnost			Popis návrhu	
	Technická	Ekonomická	Ekologická		
KROK 4	Místní systémy využívající energie z OZE	ANO	NE	ANO	Pro snížení energetické náročnosti budovy doporučuji osazení FV panelů, pro výpočet bylo použito FVE o ročním výkonu 19500 kWh a baterie o kapacitě 14,4kWh.
	Kombinovaná výroba elektřiny a tepla	NE	NE	NE	Není uvažováno.
	Soustava zásobování tepelnou energií	NE	NE	NE	Není uvažováno.
	Tepelná čerpadla	NE	NE	NE	Není uvažováno.

NAVRŽENÝ SOUBOR OPATŘENÍ

Popis souboru opatření	Pro dosažení požadované klasifikační třídy A doporučuji osazení FV panelů, pro výpočet bylo použito FVE o ročním výkonu 19500 kWh a baterie o kapacitě 14,4kWh.			
	Potřeba energie na vytápění, chlazení a přípravu teplé vody	Celková dodaná energie	Primární energie z neobnovitelných zdrojů energie	Klasifikační třída primární energie z neobnovitelných zdrojů energie
	kWh/m ² .rok	kWh/m ² .rok	kWh/m ² .rok	
	MWh/rok	MWh/rok	MWh/rok	
Hodnocená budova	48	69	57	
	157,5	227,3	188,2	
Soubor navržených opatření	48	69	49	
	157,5	227,3	160,4	
Dosažená úspora energie	0	0	8	
	0,0	0,0	27,8	

I PŘEHLED PLNĚNÍ ZÁVAZNÝCH POŽADAVKŮ VYHLÁŠKY

CELKOVÉ HODNOCENÍ PLNĚNÍ POŽADAVKŮ VYHLÁŠKY

Požadavek vyhlášky dle:	není požadavek	Splněno:	není požadavek
-------------------------	----------------	----------	----------------

REFERENČNÍ BUDOVA

Úroveň referenční budovy:	Dokončená budova a její změna			
Snížení referenční hodnoty primární energie z neobnovitelných zdrojů energie	Druh budovy nebo zóny	Energeticky vztažná plocha	Měrná potřeba na vytápění referenční budovy	Míra snížení
		m ²	KWh/m ² .rok	%
	Z1: obytná	2799,4	37	3,0
	Z2: obytná	325,9	37	3,0
	Z3: obytná	167,3	37	3,0

PŘEHLED PLNĚNÍ ZÁVAZNÝCH POŽADAVKŮ VYHLÁŠKY

V případě, že pro danou oblast vyhláška nestanovuje požadavek, tabulka se nevyplňuje - symbol X.

Hodnocený parametr	Jednotka	Ozn.	Hodnocený prvek budovy	Návrhová vnitřní teplota zóny	Přiléhající prostředí	Vypočtená hodnota	Referenční hodnota	Splněno
--------------------	----------	------	------------------------	-------------------------------	-----------------------	-------------------	--------------------	---------

MĚNĚNÉ/NOVÉ STAVEBNÍ PRVKY A KONSTRUKCE

Hodnocení splnění požadavku je vyžadováno u změny dokončené budovy při plnění požadavku na energetickou náročnost budovy podle § 6 odst. 2 písm. c)

X	-	-	-	-	-	-	-	-
---	---	---	---	---	---	---	---	---

MĚNĚNÉ/NOVÉ TECHNICKÉ SYSTÉMY

Hodnocení splnění požadavku je vyžadováno u změny dokončené budovy při plnění požadavku na energetickou náročnost budovy podle § 6 odst. 2 písm. c)

X	-	-	-	-	-	-	-	-
---	---	---	---	---	---	---	---	---

OBÁLKA BUDOVY

Hodnocení splnění požadavku je vyžadováno u nové budovy a u změny dokončené budovy při plnění požadavku na energetickou náročnost budovy podle § 6 odst. 2 písm. a) a písm. b)

X	-	-	-	-	-	-	-	-
---	---	---	---	---	---	---	---	---

CELKOVÁ DODANÁ ENERGIE

Hodnocení splnění požadavku je vyžadováno u nové budovy a u změny dokončené budovy při plnění požadavku na energetickou náročnost budovy podle § 6 odst. 2 písm. b)

X	-	-	-	-	-	-	-	-
---	---	---	---	---	---	---	---	---

PRIMÁRNÍ ENERGIE Z NEOBNOVITELNÝCH ZDROJŮ ENERGIE

Hodnocení splnění požadavku je vyžadováno u nové budovy a u změny dokončené budovy při plnění požadavku na energetickou náročnost budovy podle § 6 odst. 2 písm. a)

X	-	-	-	-	-	-	-	-
---	---	---	---	---	---	---	---	---

J	OSTATNÍ ÚDAJE
----------	----------------------

METODA VÝPOČTU			
Použitý software:	ENERGIE BASIC (Svoboda Software)	Verze software:	verze 2.0 (vyhl.264/2020 Sb. + vyhl.222/2024 Sb. + ČSN 730540-2 (2025))
Klimatická data:	Jednotná pro ČR - ČSN 73 0331-1	Metoda výpočtu:	Měsíční krok podle EN ISO 52016-1

ÚDAJE O PROJEKTOVÉ DOKUMENTACI STAVBY			
Název stavby:	Oprava a modernizace byt. domu Mičurina 2915/4, Znojmo	Stupeň PD:	
Stavebník:	Společenství vlastníků bytů Mičurina 4, Znojmo	IČ:	26272245
Generální projektant:	Ing. Jan Kozlík	IČ:	
Zodpovědný projektant:	Ing. Jan Kozlík	Č. autorizace:	1003634

DALŠÍ ZDROJE INFORMACÍ	
Bezplatná poradenská služba:	https://www.mpo-efekt.cz/cz/ekis
Katalog úspor energie:	http://www.kataloguspor.cz/

K	ENERGETICKÝ SPECIALISTA
----------	--------------------------------

ENERGETICKÝ SPECIALISTA			
Jméno / obchodní firma:	Ing. Michal Toman	Číslo oprávnění:	1745
Telefon:	725 269 419	E-mail:	info@chcprukaz.cz

URČENÁ OSOBA			
<i>V případě, že je energetickým specialistou právnická osoba, musí být v souladu s §10 odst. 2 písm. b) určena fyzická osoba, která je držitelem oprávnění k výkonu činnosti energetického specialisty.</i>			
Jméno a příjmení:	-	Číslo oprávnění:	-

PLATNOST PRŮKAZU			
<i>Dle zákona č. 406/2000 Sb. §7a odst. 4 je platnost průkazu 10 let ode dne jeho vyhotovení nebo do větší změny dokončené budovy anebo do změny způsobu vytápění, chlazení nebo přípravy teplé vody.</i>			
Evidenční číslo průkazu:	782042.0	Podpis energetického specialisty:	
Datum vyhotovení průkazu:	07.10.2025		
Platnost průkazu do:	07.10.2035		



ROZHODNUTÍ

V Praze dne 19. února 2018
č. j.: MPO 80323/17/41300/41000

Ministerstvo průmyslu a obchodu (dále jen „ministerstvo“) jako správní orgán příslušný podle § 11 odst. 1, písm. i) zákona č. 406/2000 Sb., o hospodaření energií, ve znění pozdějších předpisů (dále jen „zákon“), na základě žádosti **pana Ing. Michala Tomana, bytem Alešova 7, 695 01 Hodonín, datum narození: 28. 9. 1986** (dále jen „žadatel“) **rozhodlo** podle § 10b odst. 1 zákona ve spojení s § 67 odst. 1 zákona č. 500/2004 Sb., správní řád, ve znění pozdějších předpisů, (dále jen „správní řád“), **takto:**

Žadateli se uděluje oprávnění č. 1745 k výkonu činnosti energetického specialisty podle § 10 odst. 1) písm. b) zákona.

Odůvodnění

Žadatel podal dne 18. 12. 2017 žádost o udělení oprávnění energetického specialisty podle § 10 odst. 1. písm. b) zákona. Vzhledem k tomu, že žádost obsahovala veškeré zákonné požadavky, byl žadatel vyzván Státní energetickou inspekcí ke složení odborné zkoušky konané dne 6. 2. 2018. Odborná zkouška je podle § 10 odst. 2 písm. a) zákona jednou z podmínek pro udělení oprávnění k výkonu činnosti energetického specialisty. Odborná zkouška se v souladu s § 10a odst. 1 písm. a) zákona skládá z ústní a písemné části a její obsah a rozsah je stanoven prováděcím právním předpisem (vyhláška č. 118/2013 Sb., o energetických specialistech, ve znění pozdějších předpisů (dále jen „vyhláška“)). Podle § 2 odst. 2 vyhlášky se písemná část provádí formou písemného testu a její úspěšné složení je podmínkou pro konání ústní části. Pro úspěšné složení písemné části je potřebné, aby žadatel dosáhl podle § 2 odst. 6 písm. b) vyhlášky definované % správných odpovědí. V ústní části musí žadatel prokázat znalosti nejméně ve dvou vylosovaných tematických okruzích ze tří.

V obou částech odborné zkoušky žadatel vyhověl. S ohledem na výše uvedené skutečnosti lze učinit závěr, že **žadatel uspěl při absolvování odborné zkoušky pro oblast činnosti energetického specialisty zpracování průkazu energetické náročnosti budov**. Tím došlo ke splnění všech podmínek pro udělení oprávnění k výkonu činnosti energetického specialisty podle § 10 odst. 1) písm. b) zákona a žádosti bylo vyhověno.

Poučení

Proti tomuto rozhodnutí lze podat rozklad podle § 152 odst. 1 správního řádu, a to do 15 dnů ode dne doručení rozhodnutí žadateli.

Ing. Vladimír Sochor

pověřen řízením sekce surovin a energetiky

