

PRŮKAZ ENERGETICKÉ NÁROČNOSTI BUDOVY

vydaný podle zákona č. 406/2000 Sb., o hospodaření energií, a vyhlášky č. 78/2013 Sb., o energetické náročnosti budov
evid. č.: 171937

Ulice, číslo: Nádražní 1116/6c

PSC, místo: 794 01 Krnov

Typ budovy: Bytový dům

Plocha obálky budovy: 587,0 m²

Objemový faktor tvaru AV: 0,41 m²/m³

Energeticky vztažná plocha: 474,3 m²

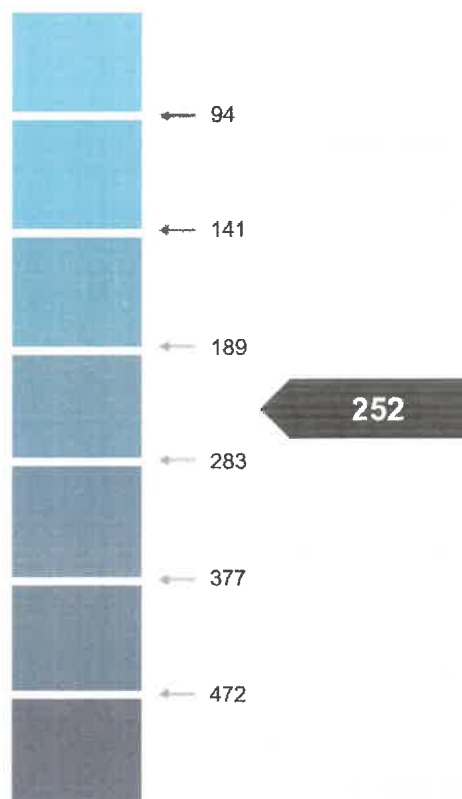
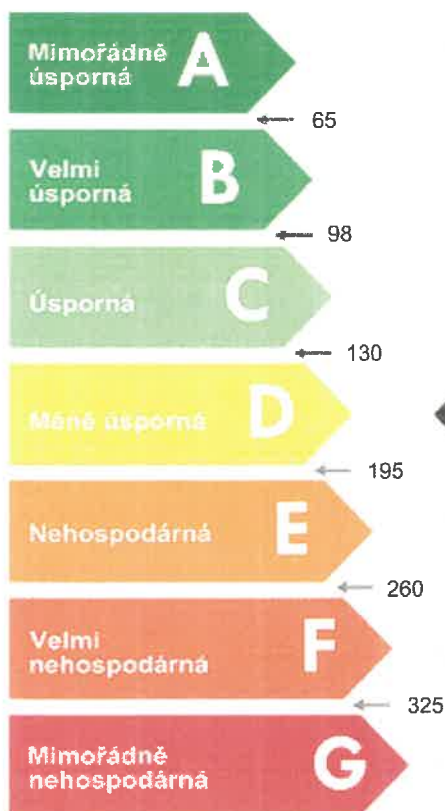


ENERGETICKÁ NÁROČNOST BUDOVY

Celková dodaná energie
(Energie na vstupu do budovy)

Neobnovitelná primární energie
(Vliv provozu budovy na životní prostředí)

Měrné hodnoty kWh/(m²·rok)



Hodnoty pro celou budovu
MWh/rok

80,374

119,590

DOPORUČENÁ OPATŘENÍ

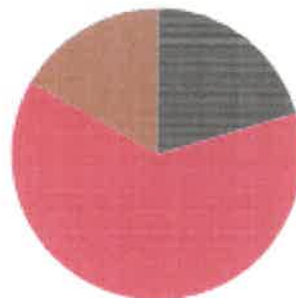
Opatření pro	Stanovena
Vnější stěny:	<input type="checkbox"/>
Okna a dveře:	<input type="checkbox"/>
Střechu:	<input type="checkbox"/>
Podlahu:	<input type="checkbox"/>
Vytápění:	<input type="checkbox"/>
Chlazení/klimatizaci:	<input type="checkbox"/>
Větrání:	<input type="checkbox"/>
Přípravu teplé vody:	<input type="checkbox"/>
Osvětlení:	<input type="checkbox"/>
Jiné:	<input type="checkbox"/>

Popis opatření je v protokolu průkazu a vyhodnocení jejich dopadu na energetickou náročnost je znázorněno šipkou

Doporučení

PODÍL ENERGOONOSITELŮ NA DODANÉ ENERGII

Hodnoty pro celou budovu
MWh/rok



Elektrina ze sítě: 16,4
Zemní plyn: 50,4
Uhlí: 13,5

UKAZATELE ENERGETICKÉ NÁROČNOSTI BUDOVY

	Obálka budovy	Vytápění	Chlazení	Větrání	Úprava vlhkosti	Teplá voda	Osvětlení
	U_{em} W/(m ² ·K)	Dílčí dodané energie			Měrné hodnoty	kWh/(m ² ·rok)	
Mimořádně úsporná							
A							
B							15
C						24	
D							
E	0,62	131					
F							
G							
Mimořádně nízká energetická náročnost							
Hodnoty pro celou budovu MWh/rok		62,05				11,25	7,08

Zpracovatel: Ing. Šarman Vladimír
Kontakt: Čsl.armády 809/39
794 01 Krnov



Osvědčení č.: 606
Vyhотовeno dne: 6.9.2018
Podpis:

Protokol k průkazu energetické náročnosti budovy

Účel zpracování průkazu

<input type="checkbox"/> Nová budova	<input type="checkbox"/> Budova užívaná orgánem veřejné moci
<input checked="" type="checkbox"/> Prodej budovy nebo její části	<input checked="" type="checkbox"/> Pronájem budovy nebo její části
<input type="checkbox"/> Větší změna dokončené budovy	<input type="checkbox"/> Budova s téměř nulovou spotřebou energie
<input type="checkbox"/> Jiný účel zpracování:	

Základní informace o hodnocené budově

Identifikační údaje budovy	
Adresa budovy (místo, ulice, popisné číslo, PSČ)	Nádražní 1116/6c 794 01 Krnov
Katastrální území:	Krnov - Horní Předměstí
Parcelní číslo:	3256
Datum uvedení budovy do provozu (nebo předpokládané datum uvedení do provozu):	1940
Vlastník nebo stavebník:	Společenství vlastníků jednotek Nádražní 6c Krnov
Adresa:	Nádražní 1116/6c 794 01 Krnov
IČ:	29445124
Tel./e-mail:	p. Mirt 725 880 876

Typ budovy		
<input type="checkbox"/> Rodinný dům	<input checked="" type="checkbox"/> Bytový dům	<input type="checkbox"/> Budova pro ubytování a stravování
<input type="checkbox"/> Administrativní budova	<input type="checkbox"/> Budova pro zdravotnictví	<input type="checkbox"/> Budova pro vzdělávání
<input type="checkbox"/> Budova pro sport	<input type="checkbox"/> Budova pro obchodní účely	<input type="checkbox"/> Budova pro kulturu
<input type="checkbox"/> Jiné druhy budovy:		

Geometrické charakteristiky budovy		
Parametr	jednotky	hodnota
Objem budovy V (objem částí budovy s upravovaným vnitřním prostředím vymezený vnějšími povrchy konstrukcí obálky budovy)	[m ³]	1423,0
Celková plocha obálky budovy A (součet vnějších ploch konstrukcí ohraničujících objem budovy V)	[m ²]	587,0
Objemový faktor tvaru budovy A/V	[m ² /m ³]	0,41
Celková energeticky vztažná plocha budovy A _c	[m ²]	474,3

Druhy energie (energonositele) užívané v budově	
<input checked="" type="checkbox"/> Hnědé uhlí	<input type="checkbox"/> Černé uhlí
<input type="checkbox"/> Topný olej	<input type="checkbox"/> Propan-butan/LPG
<input type="checkbox"/> Kusové dřevo, dřevní štěpka	<input type="checkbox"/> Dřevěné peletky
<input checked="" type="checkbox"/> Zemní plyn	<input checked="" type="checkbox"/> Elektřina
<input type="checkbox"/> Soustava zásobování tepelnou energií (dálkové teplo): <i>podíl OZE:</i> <input type="checkbox"/> do 50 % včetně, <input type="checkbox"/> nad 50 do 80 %, <input type="checkbox"/> nad 80 %,	
<input type="checkbox"/> Energie okolního prostředí (např. sluneční energie): <i>účel:</i> <input type="checkbox"/> na vytápění, <input type="checkbox"/> pro přípravu teplé vody, <input type="checkbox"/> na výrobu elektrické energie,	
<input type="checkbox"/> Jiná paliva nebo jiný typ zásobování:	

Druhy energie dodávané mimo budovu		
<input type="checkbox"/> Elektřina	<input type="checkbox"/> Teplo	<input checked="" type="checkbox"/> Žádné

Informace o stavebních prvcích a konstrukcích a technických systémech**A) stavební prvky a konstrukce****a.1) požadavky na součinitel prostupu tepla**

Konstrukce obálky budovy	Plocha A_j [m ²]	Součinitel prostupu tepla			Činitel tepl. redukce b_j [-]	Měrná ztráta prostupem tepla $H_{T,j}$ [W/K]
		Vypočtená hodnota U_j [W/(m ² .K)]	Referenční hodnota $U_{N,rc,j}$ [W/(m ² .K)]	Splněno [ano/ne]		
Podlaha + 50TI	158,11	0,431	0,60	ano	0,70	47,5
jednoduché plast. okno s dvojsklem	46,29	1,300	1,50	ano	1,00	60,2
Dvojité dřev. okno se dvěma skly	3,81	2,000	1,50	ne	1,00	7,6
dveře vstupní euro	2,00	1,400	1,70	ano	1,00	2,8
dvojité dřev. okno se dvěma skly	4,89	2,000	1,50	ne	1,00	9,8
CP 450 + 80 TI	236,41	0,353	0,30	ne	1,00	83,5
Strop dřevěný	135,52	0,704	0,24	ne	1,00	95,4
Tepelné vazby						58,7
Celkem	587,0	x	x	x	x	365,4

Poznámka: Hodnocení splnění požadavku je vyžadováno jen u větší změny dokončené budovy a při jiné, než větší změně dokončené budovy v případě plnění požadavku na energetickou náročnost budovy podle § 6 odst. 2 písm. c).

a.2) požadavky na průměrný součinitel prostupu tepla

Zóna	Převažující návrhová vnitřní teplota	Objem zóny	Referenční hodnota průměrného součinitele prostupu tepla zóny	Součin
	$\Theta_{im,j}$	V_j	$U_{em,R,j}$	$V_j \cdot U_{em,R,j}$
	[°C]	[m ³]	[W/(m ² .K)]	[W.m/K]
BD Nádražní 1116/6c Krnov	20,0	1 423,0	0,44	626,12
Celkem	x	1 423,0	x	626,12

Budova	Průměrný součinitel prostupu tepla budovy		
	Vypočtená hodnota U_{em} ($U_{em} = H_T/A$)	Referenční hodnota $U_{em,R}$ ($U_{em,R} = \Sigma(V_j \cdot U_{em,R,j})/V$)	Splněno
	[W/(m ² K)]	[W/(m ² K)]	[ano/ne]
Budova jako celek	0,62	0,44	ne

Poznámka: Hodnocení splnění požadavku je vyžadováno u nové budovy, budovy s téměř nulovou spotřebou energie a u větší změny dokončené budovy v případě plnění požadavku na energetickou náročnost budovy podle § 6 odst. 2 písm. a) a písm. b).

B) technické systémy**b.1.a) vytápění**

Hodnocená budova/zóna	Typ zdroje	Ergo- nositel	Pokrytí dílčí potřeby energie na vytá- pění	Jmeno- vitý tepelný výkon	Účinnost výroby energie zdrojem tepla ²⁾		Účinnost distribu- ce energie na vytápění $\eta_{H,dls}$	Účinnost sdílení energie na vytápění $\eta_{H,em}$
					$\eta_{H,gen}$	COP		
	[-]	[-]	[%]	[kW]	[%]	[-]	[%]	[%]
Referenční budova	x ¹⁾	x	x	x	80	–	85	80
Hodnocená budova/zóna:								
BD Nádražní 1116/6c Krnov	Plynový kotel	zemní plyn	15,0	12	80		85	88
BD Nádražní 1116/6c Krnov	vafky	zemní plyn	65,0	32	75		85	88
BD Nádražní 1116/6c Krnov	Kotel na tuhá paliva	hnědé uhlí	20,0	10	68		85	88

Poznámka: ¹⁾ symbol x znamená, že není nastaven požadavek na referenční hodnotu

²⁾ v případě soustavy zásobování tepelnou energií se nevyplňuje

b.1.b) požadavky na účinnost technického systému k vytápění

Hodnocená budova/zóna	Typ zdroje	Účinnost výroby energie zdrojem tepla	Účinnost výroby energie referenčního zdroje tepla	Požadavek splněn
		$\eta_{H,gen}$ nebo $COP_{H,gen}$	$\eta_{H,gen,rq}$ nebo $COP_{H,gen}$	
	[-]	[%]	[%]	[ano/ne]

Poznámka: Hodnocení splnění požadavku je vyžadováno jen u větší změny dokončené budovy a při jiné, než větší změně dokončené budovy v případě plnění požadavku na energetickou náročnost budovy podle § 6 odst. 2 písm. c).

B) technické systémy**b.3) větrání**

Hodnocená budova/zóna	Typ větracího systému	Energonositel	Tepelný výkon	Chladicí výkon	Pokrytí dílčí potřeby energie na větrání	Jmen. elektr. příkon systému větrání	Jmen. objem. průtok větracího vzduchu	Měrný příkon ventilátoru nuceného větrání SFP _{ahu}
	[-]	[-]	[kW]	[kW]	[%]	[kW]	[m ³ /hod]	[W.s/m ³]
Referenční budova	x	x	x	x	x	x	x	
Hodnocená budova/zóna:								
BD Nádražní 1116/6c Krmov	přírozené větrání							

B) technické systémy**b.5.a) příprava teplé vody (TV)**

Hodnocená budova/zóna	Systém přípravy TV v budově	Energo-nositel	Pokrytí dílčí potřeby energie na přípravu teplé vody	Jmen. příkon pro ohřev TV	Objem zásobníku TV	Účinnost zdroje tepla pro přípravu teplé vody ¹⁾		Měrná tepelná ztráta zásobníku teplé vody $Q_{W,st}$	Měrná tepelná ztráta rozvodu teplé vody $Q_{W,dls}$
						$\eta_{W,gen}$	COP		
	[-]	[-]	[%]	[kW]	[litry]	[%]	[-]	[Wh/l.d]	[Wh/m.d]
Referenční budova	x	x	x	x	x	85	--	5,0	150,0
Hodnocená budova/zóna:									
BD Nádražní 1116/6c Kmov	plynový kotel	zemní plyn	15,0	4	680	80		6,4	5,8
BD Nádražní 1116/6c Kmov	El. bojler	elektrina	85,0	15		93			5,8

Poznámka: ¹⁾ v případě soustavy zásobování tepelnou energií se nevyplňuje

b.5.b) požadavky na účinnost technického systému k přípravě teplé vody

Hodnocená budova/zóna	Typ systému k přípravě teplé vody	Účinnost zdroje tepla pro přípravu teplé vody	Účinnost referenčního zdroje tepla pro přípravu teplé vody	Požadavek splněn
		$\eta_{W,gen}$ nebo $COP_{W,gen}$	$\eta_{W,gen,rq}$ nebo $COP_{W,gen}$	
	[-]	[%]	[%]	[ano/ne]

Poznámka: Hodnocení splnění požadavku je vyžadováno jen u větší změny dokončené budovy a při jiné, než větší změně dokončené budovy v případě plnění požadavku na energetickou náročnost budovy podle § 6 odst. 2 písm. c).

B) technické systémy**b.6) osvětlení**

Hodnocená budova/zóna	Typ osvětlovací soustavy	Pokrytí dílčí potřeby energie na osvětlení	Celkový elektrický příkon osvětlení budovy	Průměrný měrný příkon pro osvětlení vztažený k osvětlenosti zóny $P_{L,lx}$
	[-]	[%]	[kW]	[W/(m ² .lx)]
Referenční budova	x	x	x	0,05
Hodnocená budova/zóna:				
BD Nádražní 1116/6c Krnov	přímá	100	2,5	0,03

Energetická náročnost hodnocené budovy**a) seznam uvažovaných zón a dílčí dodané energie v budově**

Hodnocená budova/zóna	Vytápění EP _H	Chlazení EP _C	Nucené větrání EP _F		Příprava teplé vody EP _W	Osvětlení EP _L	Výroba z OZE nebo kombinované výroby elektřiny a tepla	
			Bez úpravy vlhčení	S úpravou vlhčením			Pro budovu	Pro budovu i dodávku mimo budovu
BD Nádražní 1116/6c Kmov	<input checked="" type="checkbox"/>	<input type="checkbox"/>	<input type="checkbox"/>	<input type="checkbox"/>	<input checked="" type="checkbox"/>	<input checked="" type="checkbox"/>	<input type="checkbox"/>	<input type="checkbox"/>

b) dílčí dodané energie

ř.			Vytápění		Chlazení		Větrání		Úprava vlhkosti vzduchu		Příprava teplé vody		Osvětlení	
			Ref. budova	Hod. budova	Ref. budova	Hod. budova	Ref. budova	Hod. budova	Ref. budova	Hod. budova	Ref. budova	Hod. budova	Ref. budova	Hod. budova
(1)	Potřeba energie	[MWh/rok]	25,079	34,424			x	x			8,585	8,585	x	x
(2)	Vypočtená spotřeba energie	[MWh/rok]	46,101	62,051							12,719	11,247	11,384	7,076
(3)	Pomocná energie	[MWh/rok]												
(4)	Dílčí dodaná energie (ř.4)=(ř.2)+(ř.3)	[MWh/rok]	46,101	62,051							12,719	11,247	11,384	7,076
(5)	Měrná dílčí dodaná energie na celkovou energeticky vztahnou plochu (ř.4) / m ²	[kWh/(m ² .rok)]	97	131							27	24	24	15

c) výrobní energie umístěná v budově, na budově nebo na pomocných objektech

Typ výroby	Využitelnost vyrobené energie	Vyrobená energie	Faktor celkové primární energie	Faktor neobnov. primární energie	Celková primární energie	Neobnov. primární energie
jednotky		[MWh/rok]	[-]	[-]	[MWh/rok]	[MWh/rok]
Kogenerační jednotka EP _{CHP} - teplo	Budova					
	Dodávka mimo budovu					
Kogenerační jednotka EP _{CHP} - elektřina	Budova					
	Dodávka mimo budovu					
Fotovoltaické panely EP _{PV} - elektřina	Budova					
	Dodávka mimo budovu					
Solární termické systémy Q _{H,sc,sys} - teplo	Budova					
	Dodávka mimo budovu					
Jiné	Budova					
	Dodávka mimo budovu					

d) rozdělení dílčích dodaných energií, celkové primární energie a neobnovitelné primární energie podle energonositelů

Ergonositel	Dílčí vypočtená spotřeba energie / Pomocná energie	Faktor celkové primární energie	Faktor neobnovitelné primární energie	Celková primární energie	Neobnovitelná primární energie
	[MWh/rok]	[-]	[-]	[MWh/rok]	[MWh/rok]
elektřina ze sítě	16,409	3,2	3,0	52,510	49,228
zemní plyn	50,429	1,1	1,1	55,472	55,472
hnědé uhlí	13,536	1,1	1,1	14,889	14,889
Celkem	80,374	x	x	122,872	119,590

e) požadavek na celkovou dodanou energii

(6)	Referenční budova	[MWh/rok]	70,203	Splněno (ano/ne)	ne
(7)	Hodnocená budova		80,374		
(8)	Referenční budova	[kWh/m ² .rok]	148		
(9)	Hodnocená budova		169		

f) požadavek na neobnovitelnou primární energii

(10)	Referenční budova	[MWh/rok]	98,853	Splněno (ano/ne)	ne
(11)	Hodnocená budova		119,590		
(12)	Referenční budova (ř.10 / m ²)	[kWh/m ² .rok]	208		
(13)	Hodnocená budova (ř.11 / m ²)		252		

g) primární energie hodnocené budovy

(14)	Celková primární energie	[MWh/rok]	122,872
(15)	Obnovitelná primární energie (ř.14 - ř.11)	[MWh/rok]	3,282
(16)	Využití obnovitelných zdrojů energie z hlediska primární energie (ř.15 / ř.14 x 100)	[%]	2,7

h) hodnoty pro vytvoření hranic klasifikačních tříd

Horní hranici třídy C odpovídají	Celková dodaná energie	[MWh/rok]	61,681
	Neobnovitelná primární energie	[MWh/rok]	89,478
	Průměrný součinitel prostupu tepla budovy	[W/m ² .K]	0,35
	Dílní dodané energie: vytápění	[MWh/rok]	37,578
	chlazení	[MWh/rok]	
	větrání	[MWh/rok]	
	úprava vlhkosti vzduchu	[MWh/rok]	
	příprava teplé vody	[MWh/rok]	12,719
osvětlení	[MWh/rok]	11,384	

Tabulka h) obsahuje hodnoty, které se použijí pro vytvoření hranic klasifikačních tříd podle přílohy č. 2.


Analýza technické, ekonomické a ekologické proveditelnosti alternativních systémů dodávek energie u nových budov a u větší změny dokončených budov

Alternativní systémy	Posouzení proveditelnosti			
	Místní systémy dodávky energie využívající energii z OZE	Kombinovaná výroba elektřiny a tepla	Soustava zásobování tepelnou energií	Tepelné čerpadlo
Technická proveditelnost				
Ekonomická proveditelnost				
Ekologická proveditelnost				
Doporučení k realizaci a zdůvodnění				
Datum vypracování analýzy	6.9.2018			
Zpracovatel analýzy	Ing. Šarman			
Energetický posudek	Povinnost vypracovat energetický posudek		ne	
	Energetický posudek je součástí analýzy		ne	
	Datum vypracování energetického posudku			
	Zpracovatel energetického posudku			

Závěrečné hodnocení energetického specialisty

Nová budova nebo budova s téměř nulovou spotřebou energie	
• Splňuje požadavek podle § 6 odst. 1	
• Třída energetické náročnosti budovy pro celkovou dodanou energii	
Větší změna dokončené budovy nebo jiná změna dokončené budovy	
• Splňuje požadavek podle § 6 odst. 2 písm. a)	
• Splňuje požadavek podle § 6 odst. 2 písm. b)	
• Splňuje požadavek podle § 6 odst. 2 písm. c)	
• Plnění požadavků na energetickou náročnost budovy se nevyžaduje	
• Třída energetické náročnosti budovy pro celkovou dodanou energii	
Budova užívaná orgánem veřejné moci	
• Třída energetické náročnosti budovy pro celkovou dodanou energii	
Prodej nebo pronájem budovy nebo její části	
• Třída energetické náročnosti budovy pro celkovou dodanou energii	D
Jiný účel zpracování průkazu	
• Třída energetické náročnosti budovy pro celkovou dodanou energii	

Identifikační údaje energetického specialisty, který zpracoval průkaz

Jméno a příjmení	Ing. Šarman Vladimír
Číslo oprávnění MPO	606
Podpis energetického specialisty	

**Datum vypracování průkazu**

Datum vypracování průkazu	6.9.2018
---------------------------	----------

Zdroj informací	http://www.mpo-efekt.cz/cz/ekis/i-ekis/
-----------------	---