

PRŮKAZ ENERGETICKÉ NÁROČNOSTI BUDOVY

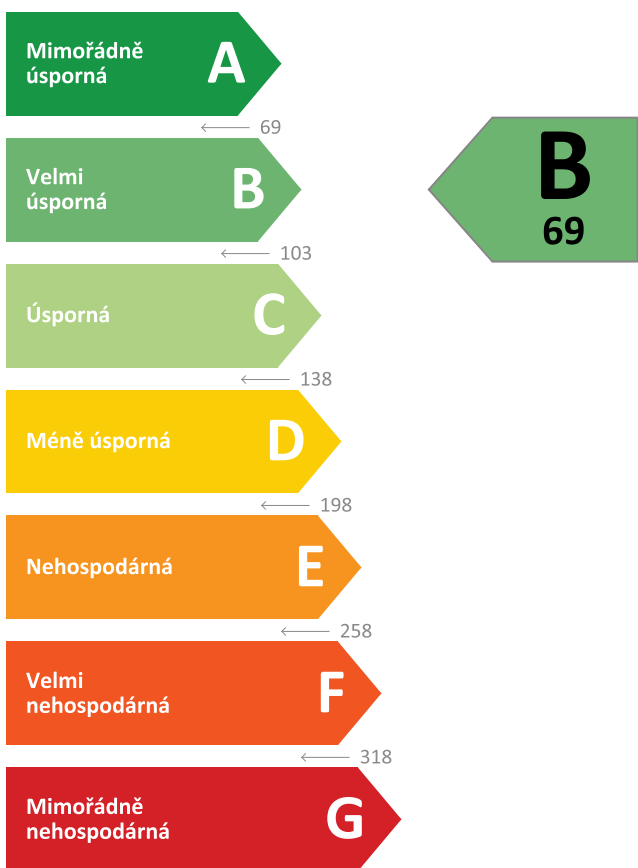
vydaný podle zákona č. 406/2000 Sb., o hospodaření energií, a vyhlášky č. 264/2020 Sb., o energetické náročnosti budov

Ulice, č.p./č.o.: Teplýšovice 47
PSC, obec: 256 01 Teplýšovice
K.ú., parcelní č.: Teplýšovice [766429], st. 42/2
Typ budovy: Rodinný dům
Celková energeticky vztažná plocha: 119,8 m²



KLASIFIKAČNÍ TŘÍDA

Primární energie z neobnovitelných zdrojů
kWh/(m².rok)



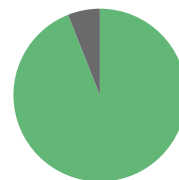
Požadavek vyhlášky
na energetickou náročnost

není stanoven

ROZDĚLENÍ DODANÉ ENERGIE

MWh/rok

Dřevěné peletky - 35,2 (94 %)
Elektřina - 2,3 (6 %)



UKAZATELE ENERGETICKÉ NÁROČNOSTI

Průměrný součinitel prostupu tepla budovy	0,63 W/(m ² .K)	F
Měrná potřeba tepla na vytápění	193 kWh/(m ² .rok)	
Celková dodaná energie	313 kWh/(m².rok)	F
Vytápění	279 kWh/(m ² .rok)	F
Chlazení	-	
Nucené větrání	-	
Úprava vlhkosti	-	
Příprava teplé vody	32 kWh/(m ² .rok)	C
Osvětlení	2 kWh/(m ² .rok)	B

Energetický specialista: Ing. Lukáš Matějka

Osvědčení č.: 2057

Kontakt: PENB@projektuji.cz

Ev. č. průkazu: 857786.0

Vyhotoveno dne: 11.06.2026

Podpis:

PRŮKAZ ENERGETICKÉ NÁROČNOSTI BUDOVY

vydaný podle zákona č. 406/2000 Sb., o hospodaření energií, a vyhlášky č. 264/2020 Sb., o energetické náročnosti budov

A

IDENTIFIKAČNÍ ÚDAJE

ÚDAJE O BUDOVĚ / MÍSTĚ STAVBY

Obec:	Teplýšovice	Část obce:	
Ulice:	Teplýšovice	Č.p / č. or. (č.ev.):	47
Katastrální území:	Teplýšovice [766429]	Převládající typ využití:	Rodinný dům
Parcelní číslo pozemku:	st. 42/2	Památková ochrana budovy:	Bez památkové ochrany
Orientační období výstavby:	1940	Památková ochrana území:	Bez památkové ochrany

POPIS HODNOCENÉ BUDOVY

Základní členění budovy a zónování, typický profil užívání, popis konstrukcí obálky budovy a jejích technických systémů, významné renovace, apod.

Nepodsklepený rodinný dům s nevytápěným podkrovím pod šikmou, sedlovou střechou. Na severní straně budovy je nevytápěný prostor technické místnosti/garáže. Větrání v budově je přirozené. Zdrojem tepla pro vytápění je automatický kotel na dřevěné peletky. Přenos tepla do místností je zajištěn pomocí otopných těles. Ohřev teplé vody je zajištěn kombinovaně pomocí elektrické topné tyče a zdroje tepla na vytápění. V budově je instalováno převážně LED osvětlení.

GEOMETRICKÉ CHARAKTERISTIKY

Parametr	Jednotky	Hodnota
Objem budovy s upravovaným vnitřním prostředím	m ³	310,1
Celková plocha hodnocené obálky budovy	m ²	375,8
Objemový faktor tvaru budovy	m ² /m ³	1,21
Celková energeticky vztažná plocha budovy	m ²	119,8
Podíl průsvitných konstrukcí v ploše svislých konstrukcí	%	10,3

VÝPOČTOVÉ ZÓNY

Energetická náročnost budovy a hodnocení obálky je vypočteno pro budovu jako celek, která se při výpočtu může členit do dílčích zón. Budova je členěna na zóny s upravovaným vnitřním prostředím (vytápění, chlazení), které mají definovanou návrhovou vnitřní teplotu dle ČSN 730540-3 a na zóny nevytápěné. Zónám jsou přiřazeny profily typického užívání.

Ozn.	Označení zóny	Typ zóny dle ČSN 73 0331-1	Úprava vnitřního prostředí		Návrhová vnitř. teplota pro vytápění °C	Energeticky vztažná plocha m ²
			Vytápění	Chlazení		
Z1	Zóna č. 1: RD	Obytné zóny - RD - byt	<input checked="" type="checkbox"/>	<input type="checkbox"/>	20,0	119,8
NZ1	Pomocná zóna č. 2	-	<input type="checkbox"/>	<input type="checkbox"/>	-	-

B

CELKOVÁ DODANÁ ENERGIE

Dodaná energie je dle §4 Vyhlášky součtem vypočtené spotřeby energie a pomocné energie (čerpadla, regulace apod.) pro daný účel. Vypočtená spotřeba energie vychází z potřeby energie pro zajištění typického užívání budovy se zahrnutím účinnosti technického systému. Do dodané energie se v souladu s Vyhláškou neuvažují technologie nesouvisející se zajištěním uvedených účelů, ale vstupují do výpočtu ve formě tepelných zisků.

Energonositel	Vytápění	Chlazení	Nucené větrání	Úprava vlhkosti	Příprava teplé vody	Osvětlení	Ostatní	Celkem
	% pokrytí							
	Dodaná energie v MWh/rok							

PALIVA

Za paliva jsou pro účely průkazu považovány elektrická energie odebraná z veřejné distribuční sítě, paliva pro spalování (uhlí, dřevo, zemní plyn apod.) a energie dodaná ve formě tepla nebo chladu ze soustavy zásobování tepelnou energií (SZTE).

Dřevěné peletky	88,6 %	-	-	-	5,3 %	-	-	93,9 %
	33,18	-	-	-	1,99	-	-	35,17
Elektřina	0,5 %	-	-	-	4,8 %	0,8 %	-	6,1 %
	0,19	-	-	-	1,80	0,28	-	2,28

ENERGIE OKOLNÍHO PROSTŘEDÍ

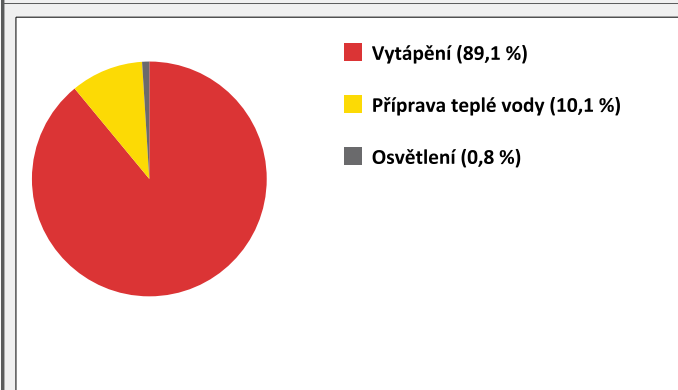
Za energii okolního prostředí je pro účely průkazu považována energie získaná ze Slunce, Země, vody, vzduchu nebo větru dodaná pomocí technického zařízení (solární kolektory, tepelné čerpadlo apod.). Dále je sem zařazeno využití odpadního tepla z technologie.

Budova nevyužívá energii okolního prostředí - Slunce, Země, vzduch, vítr, odpadní teplo z technologie.

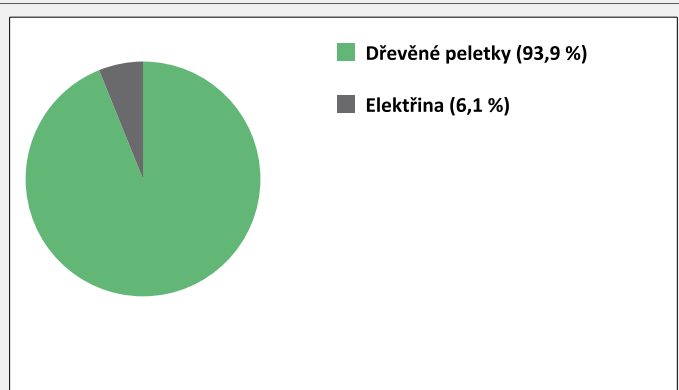
CELKOVÁ DODANÁ ENERGIE

procentuelní podíl	89,1 %	-	-	-	10,1 %	0,8 %	-	100,0 %
kWh/m ² .rok	279	-	-	-	32	2	-	313
MWh/rok	33,38	-	-	-	3,78	0,28	-	37,45

Podíl dodané energie dle účelu



Podíl dodané energie dle energonositele



C

PRIMÁRNÍ ENERGIE Z NEOBNOVITELNÝCH ZDROJŮ ENERGIE

Primární energie z neobnovitelných zdrojů zobrazuje ekologickou stopu provozu budovy z pohledu spotřeby energie v primárních zdrojích (např. elektrárny, teplárny apod.) se zohledněním účinnosti výroby a distribuce pro užití v hodnocené budově.

Faktorem primární energie z neobnovitelných zdrojů energie se násobí složky dodané energie po jednotlivých energonositelích.

Ergonositel	Faktor primární energie z neob. zdrojů energie	Vytápění	Chlazení	Nucené větrání	Úprava vlhkosti	Příprava teplé vody	Osvětlení	Ostatní	Celkem
		% pokrytí							
Primární energie z neobnovitelných zdrojů energie v MWh/rok									

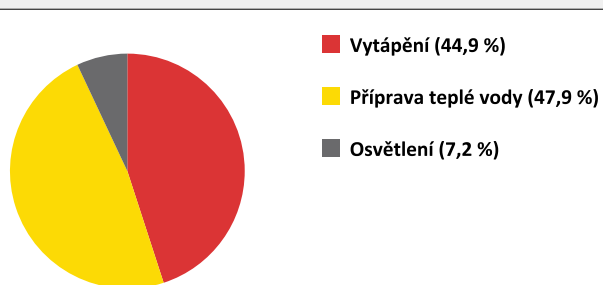
ENERGONOSITELE

Dřevěné peletky	0,1	40,0 %	-	-	-	2,4 %	-	-	42,4 %
		3,32	-	-	-	0,20	-	-	3,52
Elektřina	2,1	4,9 %	-	-	-	45,6 %	7,2 %	-	57,6 %
		0,40	-	-	-	3,78	0,60	-	4,78

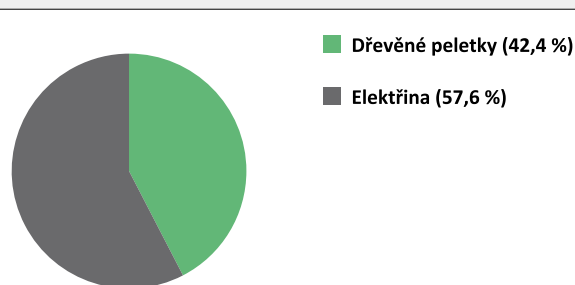
PRIMÁRNÍ ENERGIE Z NEOBNOVITELNÝCH ZDROJŮ ENERGIE

procentuelní podíl	44,9 %	-	-	-	47,9 %	7,2 %	-	100,0 %
kWh/m ² .rok	31	-	-	-	33	5	-	69
MWh/rok	3,72	-	-	-	3,98	0,60	-	8,30

Podíl primární energie z neobnovitelných zdrojů dle účelu



Podíl primární energie z neobnovitelných zdrojů dle energonositele



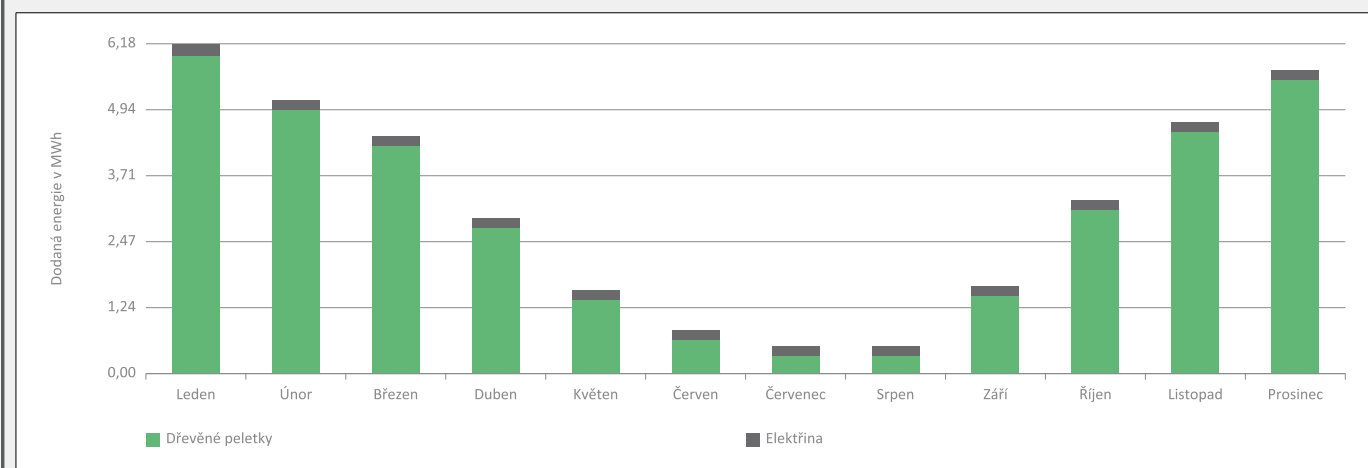
D

ROČNÍ PRŮBĚH DODANÉ ENERGIE

BILANCE DLE ENERGOISITELŮ

	Dodaná energie v MWh/rok											
	Leden	Únor	Březen	Duben	Květen	Červen	Červenec	Srpen	Září	Říjen	Listopad	Prosinec
Celkem	6,18	5,15	4,47	2,93	1,56	0,83	0,50	0,52	1,64	3,25	4,71	5,71
Dřevěné peletky	5,97	4,96	4,27	2,75	1,37	0,65	0,32	0,33	1,46	3,06	4,52	5,51
Elektřina	0,21	0,18	0,19	0,18	0,19	0,18	0,18	0,19	0,18	0,19	0,19	0,20

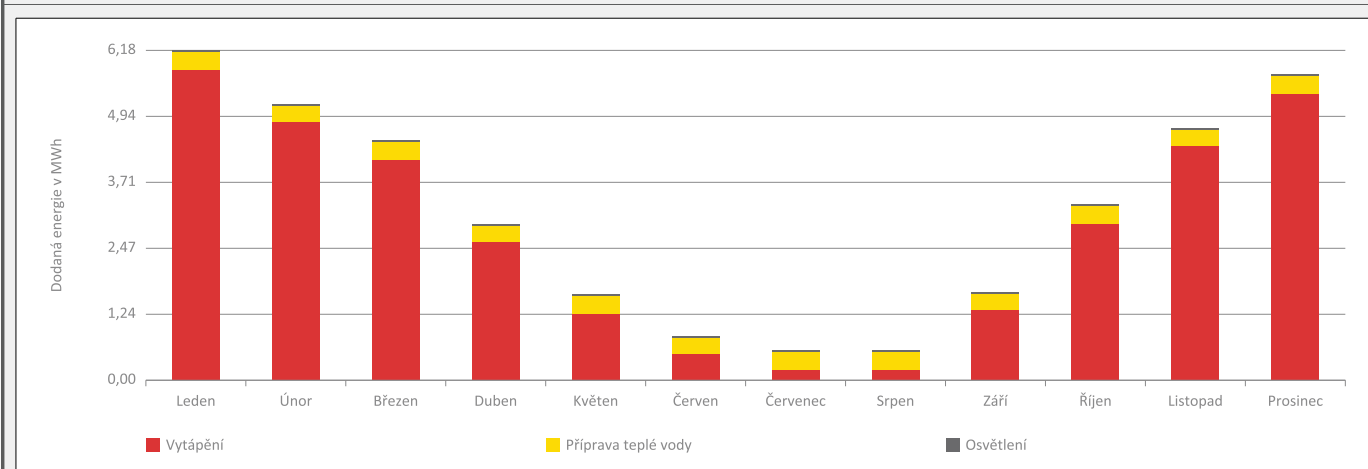
Roční průběh dodané energie dle energositelů



BILANCE DLE ÚČELŮ SPOTŘEBY

	Dodaná energie v MWh/rok											
	Leden	Únor	Březen	Duben	Květen	Červen	Červenec	Srpen	Září	Říjen	Listopad	Prosinec
Celkem	6,18	5,15	4,47	2,93	1,56	0,83	0,50	0,52	1,64	3,25	4,71	5,71
Vytápění	5,82	4,83	4,12	2,60	1,22	0,50	0,17	0,18	1,31	2,91	4,37	5,35
Chlazení	-	-	-	-	-	-	-	-	-	-	-	-
Nucené větrání	-	-	-	-	-	-	-	-	-	-	-	-
Úprava vlhkosti	-	-	-	-	-	-	-	-	-	-	-	-
Příprava teplé vody	0,32	0,29	0,32	0,31	0,32	0,31	0,32	0,32	0,31	0,32	0,31	0,32
Osvětlení	0,04	0,03	0,02	0,02	0,02	0,02	0,02	0,02	0,02	0,02	0,03	0,04
Ostatní	-	-	-	-	-	-	-	-	-	-	-	-

Roční průběh dodané energie dle účelů spotřeby



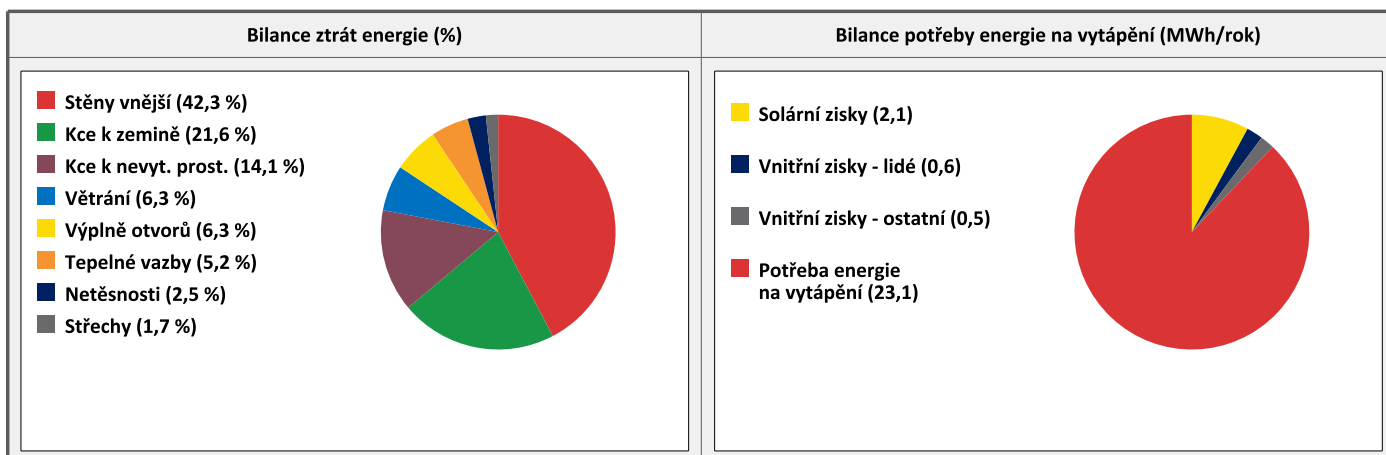
E	BILANCE TEPELNÝCH TOKŮ
----------	-------------------------------

BILANCE PRO REŽIM VYTÁPĚNÍ

Celkové ztráty energie budovy jsou tvořeny prostupem tepla přes konstrukce obálky budovy, cíleným větráním a neřízeným větráním netěsnostmi - infiltrací. Ztráty energie jsou z části pokryty využitelnými solárními a vnitřními zisky. Výsledná bilance představuje potřebu energie na vytápění budovy, kterou je nutné dodat soustavou vytápění.

ZTRÁTY ENERGIE			VYUŽITELNÉ ZISKY ENERGIE PRO REŽIM VYTÁPĚNÍ		
Prostup tepla obálkou budovy	MWh/rok	23,983	Solární zisky	MWh/rok	2,067
Větrání		1,656	Vnitřní zisky - lidé		0,594
Netěsnosti obálky - infiltrace		0,661	Vnitřní zisky - osvětlení a technologie		0,510
Celkem		26,300	Celkem		3,171

POTŘEBA ENERGIE NA VYTÁPĚNÍ	MWh/rok	23,128	kWh/m ² .rok	193
------------------------------------	---------	---------------	-------------------------	------------

**BILANCE PRO REŽIM CHLAZENÍ**

Budova neobsahuje technický systém chlazení, není proto sestavena bilance pro režim chlazení. V rámci průkazu není prováděn výpočet tepelné stability v letním období, existuje tedy riziko přehřívání budovy.

F	OBÁLKA BUDOVY
----------	----------------------

Obálkou budovy je soubor všech teplosměnných konstrukcí na systémové hranici celé budovy, které jsou vystaveny přilehlému prostředí, jež tvoří venkovní vzduch (EXT), přilehlá zemina (ZEM), vnitřní vzduch v přilehlém nevytápěném prostoru (NEVYT) nebo sousední budově (SOUS). Budova může být rozdělena na teplotní zóny o různých návrhových vnitřních teplotách s různými požadavky na obalové konstrukce. Hodnocené konstrukce jsou porovnávány s referenční hodnotou, která odpovídá platnému požadavku pro novostavby.

Přehled stavebních prvků a konstrukcí na obálce budovy		Návrhová vnitřní teplota zóny	Přiléhající prostředí	Plocha konstrukce	Součinitel prostupu tepla konstrukce			
					Vypočtená hodnota	Požadavek ČSN 73 0540-2	Referenční hodnota	Dosažená úroveň vypočtená / referenční hodnota
Ozn.	Název	°C	---	m ²	W/m ² .K			

STĚNY VNĚJŠÍ				103,2				
SV1	SO1 - Stěna vnější SO1	20,0	EXT	55,4	0,72	0,30	0,30	240 %
SV2	SO2 - Stěna vnější SO2	20,0	EXT	16,8	1,0	0,30	0,30	333 %
SV3	SO3 - Stěna vnější SO3	20,0	EXT	8,8	1,5	0,30	0,30	500 %
SV4	SO5 - Stěna vnější SO5	20,0	EXT	22,1	1,8	0,30	0,30	600 %

STŘECHY				9,2				
ST1	STR2 - Střecha STR2	20,0	EXT	9,2	0,48	0,24	0,24	200 %

KONSTRUKCE K ZEMINĚ				119,8				
KZ1	PDL1 - Podlaha PDL1	20,0	ZEM	119,8	0,32	0,45	0,45	71 %

KONSTRUKCE K NEVYTÁPĚNÝM PROSTORŮM				130,4				
KN1	SN1 - Stěna vnitřní SN1	20,0	NEVYT	17,3	0,85	0,30	0,30	283 %
KN2	STR1 - Strop STR1	20,0	NEVYT	110,6	0,17	0,30	0,30	57 %
KN3	SO5P - Stěna vnější SO5P	20,0	NEVYT	2,5	1,6	0,30	0,30	533 %

VÝPLNĚ OTVORŮ				13,2				
KN4	OJD1 - Okno dvojsklo 0.7x1.98	20,0	NEVYT	1,4	1,2	1,5	1,5	80 %
VO1	OJD7 - Okno dvojsklo 0.9x1	20,0	EXT	0,9	1,2	1,5	1,5	80 %
VO2	OJD6 - Okno dvojsklo 1x2	20,0	EXT	2,0	1,2	1,5	1,5	80 %
VO3	OJD5 - Okno dvojsklo 1.65x1.15	20,0	EXT	1,9	1,2	1,5	1,5	80 %
VO4	OJD4 - Okno dvojsklo 1.65x1.2	20,0	EXT	2,0	1,2	1,5	1,5	80 %
VO5	OJD3 - Okno dvojsklo 1.15x1.25	20,0	EXT	1,4	1,2	1,5	1,5	80 %
VO6	DO1 - Dveře vchodové 0.9x1.95	20,0	EXT	1,8	1,5	1,7	1,7	88 %
VO7	OJD2 - Okno dvojsklo 1.65x1.115	20,0	EXT	1,8	1,2	1,5	1,5	80 %

TEPELNÉ VAZBY								
<p><i>Vliv tepelných vazeb vyjadřuje úroveň tepelné technické kvality řešení napojení jednotlivých konstrukcí (např. vnější stěny na střechu, popř. na výplň otvoru) a případný průnik tyčového prvku stavební konstrukcí, které mohou při řešení přinášet zeslabení tloušťky tepelněizolační vrstvy, narušení její souvislosti a narušení vodivějšími prvky.</i></p>								
Vliv tepelných vazeb				0,100		0,020		500 %

G

TECHNICKÉ SYSTÉMY BUDOVY

VYTÁPĚNÍ

V případě, že je zdrojem tepla zařízení pro kombinovanou výrobu tepla a elektřiny nebo solární systém, jsou bilance uvedeny v samostatné tabulce.

Ozn.	Zdroj tepla	Soustava vytápění uvnitř budovy							Potřeba tepla na vytápění
		Celkový jmenovitý tepelný výkon	Palivo	Spotřeba energie na vytápění v palivu	Sezónní účinnost výroby tepla		Sezónní účinnost distribuce a akumulace tepla	Sezónní účinnost sdílení tepla	
					kW	MWh/rok			%
ZT1	Automatický kotel na peletky	21,0	dřevěné peletky	33,2	88,0	-	90,0	88,0	100,0 %
									23,1

PŘÍPRAVA TEPLÉ VODY

V případě, že je zdrojem tepla zařízení pro kombinovanou výrobu tepla a elektřiny nebo solární systém, jsou bilance uvedeny v samostatné tabulce.

Ozn.	Zdroj pro přípravu teplé vody	Soustava přípravy teplé vody uvnitř budovy							Potřeba tepla na ohřev teplé vody
		Celkový jmenovitý tepelný výkon	Palivo	Spotřeba energie na přípravu teplé vody v palivu	Sezónní účinnost výroby tepla		Sezónní účinnost distribuce a akumulace teplé vody	Sezónní potřeba teplé vody	
					kW	MWh/rok			%
ZT1	Automatický kotel na peletky	21,0	dřevěné peletky	2,0	88,0	-	43,7	14,6	50,0 %
									0,8
TV1	Elektrická topná tyč	2,2	elektřina	1,8	99,0	-	43,7	14,6	50,0 %
									0,8

OSVĚTLENÍ

Ozn.	Osvětlovací soustava / zóna	Převažující typ světelných zdrojů	Odpovídající energeticky vztažná plocha	Průměrná požadovaná osvětlenost	Průměrné korekční činitele soustavy			
					Typ světelných zdrojů	Řízení soustavy	Konstantní osvětlenost	Závislost na denním světle
OS1	Zóna č. 1: RD	LED	119,8	100,0	0,90	1,00	1,00	0,80

H

DOPORUČENÍ PRO SNÍŽENÍ ENERGETICKÉ NÁROČNOSTI A ZVÝŠENÍ VYUŽITÍ ALTERNATIVNÍCH SYSTÉMŮ DODÁVEK ENERGIE

Je navržen soubor opatření, která oproti hodnocenému stavu budovy dále snižují její energetickou náročnost a zvyšují podíl alternativních systémů dodávky energie. V postupných krocích jsou navržena jednotlivá opatření, která jsou následně hodnocena jako soubor opatření včetně zahrnutí synergických vlivů (úsporná opatření se navzájem ovlivňují).

SNÍŽENÍ CELKOVÉ DODANÉ ENERGIE

V prvním kroku návrhu je doporučeno snížení potřeby energie. Typicky se jedná o snížení tepelných ztrát obálkou budovy zateplením nebo snížení tepelné zátěže v letním období instalací stínících prvků. Následně je vyhodnocena možnost zpětného získávání energie (odpadní vody nebo vzduchu, odpadní teplo z chlazení) a možnost využití odpadního tepla z technologií. V kroku tři jsou navržena opatření ke zvýšení energetické účinnosti výroby, distribuce, akumulace a sdílení energie technickými systémy.



Úsporné opatření		Popis návrhu
KROK 1	Zlepšení konstrukcí a prvků obálky budovy vč. stínění	Zateplení obvodových konstrukcí na doporučené hodnoty dle ČSN 73 0540-2
KROK 2	Využití zařízení pro zpětné získávání tepla	Instalace nuceného větrání se zpětným získáním tepla
KROK 3	Zlepšení účinnosti technických systémů budovy	Ne

POSOUZENÍ PROVEDITELNOSTI ALTERNATIVNÍCH SYSTÉMŮ DODÁVEK ENERGIE

Hodnocení alternativních systémů dodávek energie je provedeno na stavu budovy po realizaci navržených kroků 1-3, tedy po snížení celkové dodané energie.

Alternativní systém dodávky energie	Proveditelnost			Popis návrhu	
	Technická	Ekonomická	Ekologická		
KROK 4	Místní systémy využívající energie z OZE	ANO	NE	ANO	Instalace FVE
	Kombinovaná výroba elektřiny a tepla	NE	NE	NE	Ne
	Soustava zásobování tepelnou energií	NE	NE	NE	Ne
	Tepelná čerpadla	ANO	NE	NE	Ne

NAVRŽENÝ SOUBOR OPATŘENÍ

Popis souboru opatření	Zateplení obvodových konstrukcí na doporučené hodnoty dle ČSN 73 0540-2			
	Potřeba energie na vytápění, chlazení a přípravu teplé vody	Celková dodaná energie	Primární energie z neobnovitelných zdrojů energie	Klasifikační třída primární energie z neobnovitelných zdrojů energie
	kWh/m ² .rok	kWh/m ² .rok	kWh/m ² .rok	
	MWh/rok	MWh/rok	MWh/rok	
Hodnocená budova	206	313	69	
	24,7	37,4	8,3	
Soubor navržených opatření	133	208	59	
	15,9	24,9	7,0	
Dosažená úspora energie	73	105	10	
	8,8	12,5	1,3	

I	PŘEHLED PLNĚNÍ ZÁVAZNÝCH POŽADAVKŮ VYHLÁŠKY
----------	--

CELKOVÉ HODNOCENÍ PLNĚNÍ POŽADAVKŮ VYHLÁŠKY			
--	--	--	--

Požadavek vyhlášky dle:	není požadavek	Splněno:	není požadavek
-------------------------	----------------	----------	----------------

REFERENČNÍ BUDOVA				
--------------------------	--	--	--	--

Úroveň referenční budovy:	Dokončená budova a její změna			
Snížení referenční hodnoty primární energie z neobnovitelných zdrojů energie	Druh budovy nebo zóny	Energeticky vztažná plocha	Měrná potřeba na vytápění referenční budovy	Míra snížení
		m ²	KWh/m ² .rok	%
	Z1: obytná	119,8	120	3,0

PŘEHLED PLNĚNÍ ZÁVAZNÝCH POŽADAVKŮ VYHLÁŠKY									
--	--	--	--	--	--	--	--	--	--

V případě, že pro danou oblast vyhláška nestanovuje požadavek, tabulka se nevyplňuje - symbol X.

Hodnocený parametr	Jednotka	Ozn.	Hodnocený prvek budovy	Návrhová vnitřní teplota zóny	Přiléhající prostředí	Vypočtená hodnota	Referenční hodnota	Splněno
--------------------	----------	------	------------------------	-------------------------------	-----------------------	-------------------	--------------------	---------

MĚNĚNÉ/NOVÉ STAVEBNÍ PRVKY A KONSTRUKCE									
--	--	--	--	--	--	--	--	--	--

Hodnocení splnění požadavku je vyžadováno u změny dokončené budovy při plnění požadavku na energetickou náročnost budovy podle § 6 odst. 2 písm. c)

X	-	-	-	-	-	-	-	-
---	---	---	---	---	---	---	---	---

MĚNĚNÉ/NOVÉ TECHNICKÉ SYSTÉMY									
--------------------------------------	--	--	--	--	--	--	--	--	--

Hodnocení splnění požadavku je vyžadováno u změny dokončené budovy při plnění požadavku na energetickou náročnost budovy podle § 6 odst. 2 písm. c)

X	-	-	-	-	-	-	-	-
---	---	---	---	---	---	---	---	---

OBÁLKA BUDOVY									
----------------------	--	--	--	--	--	--	--	--	--

Hodnocení splnění požadavku je vyžadováno u nové budovy a u změny dokončené budovy při plnění požadavku na energetickou náročnost budovy podle § 6 odst. 2 písm. a) a písm. b)

X	-	-	-	-	-	-	-	-
---	---	---	---	---	---	---	---	---

CELKOVÁ DODANÁ ENERGIE									
-------------------------------	--	--	--	--	--	--	--	--	--

Hodnocení splnění požadavku je vyžadováno u nové budovy a u změny dokončené budovy při plnění požadavku na energetickou náročnost budovy podle § 6 odst. 2 písm. b)

X	-	-	-	-	-	-	-	-
---	---	---	---	---	---	---	---	---

PRIMÁRNÍ ENERGIE Z NEOBNOVITELNÝCH ZDROJŮ ENERGIE									
--	--	--	--	--	--	--	--	--	--

Hodnocení splnění požadavku je vyžadováno u nové budovy a u změny dokončené budovy při plnění požadavku na energetickou náročnost budovy podle § 6 odst. 2 písm. a)

X	-	-	-	-	-	-	-	-
---	---	---	---	---	---	---	---	---

J	OSTATNÍ ÚDAJE
----------	----------------------

METODA VÝPOČTU			
-----------------------	--	--	--

Použitý software:	ENERGIE BASIC (Svoboda Software)	Verze software:	verze 2.2 (vyhl.264/2020 Sb. + vyhl.222/2024 Sb. + ČSN 730540-2 (2025))
Klimatická data:	Jednotná pro ČR - ČSN 73 0331-1	Metoda výpočtu:	Měsíční krok podle EN ISO 52016-1

ÚDAJE O PROJEKTOVÉ DOKUMENTACI STAVBY			
--	--	--	--

Průkaz není součástí projektové dokumentace stavebního záměru.

DALŠÍ ZDROJE INFORMACÍ	
-------------------------------	--

Bezplatná poradenská služba:	https://www.mpo-efekt.cz/cz/ekis
Katalog úspor energie:	http://www.kataloguspor.cz/

K	ENERGETICKÝ SPECIALISTA
----------	--------------------------------

ENERGETICKÝ SPECIALISTA			
--------------------------------	--	--	--

Jméno / obchodní firma:	Ing. Lukáš Matějka	Číslo oprávnění:	2057
Telefon:	+420 774 265 253	E-mail:	PENB@projektuji.cz


URČENÁ OSOBA			
---------------------	--	--	--

V případě, že je energetickým specialistou právnická osoba, musí být v souladu s §10 odst. 2 písm. b) určena fyzická osoba, která je držitelem oprávnění k výkonu činnosti energetického specialisty.

Jméno a příjmení:	-	Číslo oprávnění:	-
--------------------------	---	-------------------------	---

PLATNOST PRŮKAZU			
-------------------------	--	--	--

Dle zákona č. 406/2000 Sb. §7a odst. 4 je platnost průkazu 10 let ode dne jeho vyhotovení nebo do větší změny dokončené budovy anebo do změny způsobu vytápění, chlazení nebo přípravy teplé vody.

Evidenční číslo průkazu:	857786.0	Podpis energetického specialisty:	 
Datum vyhotovení průkazu:	11.06.2026		
Platnost průkazu do:	11.06.2036		