

# Průkaz energetické náročnosti budovy

vydaný podle zákona č. 406/2000 Sb. o hospodaření energií vyhlášky  
č. 264/2020 Sb. o energetické náročnosti budov ve znění pozdějších  
předpisů

---

RD Dubí u Kladna  
Mršítkova 450  
27203, Kladno  
katastrální území Dubí u Kladna  
[665169]  
parc. č. 345



## Energetický specialista

Mgr. Tomáš Čtrnáct  
Číslo oprávnění: 1799

## Evidenční číslo

607172.0

## Datum vydání

19.06.2024

## Verze dokumentu

1

# PRŮKAZ ENERGETICKÉ NÁROČNOSTI BUDOVY

vydaný podle zákona č. 406/2000 Sb., o hospodaření energií, a vyhlášky č. 264/2020 Sb., o energetické náročnosti budov

Ulice, číslo: Mrštíkova, 450  
PSČ, místo: 27203, Kladno  
K.ú., parcelní č.: Dubí u Kladna (665169), 345  
Typ budovy: Rodinný dům  
Celková energeticky vztažná plocha: 288 m<sup>2</sup>



## KLASIFIKAČNÍ TŘÍDA

Primární energie z neobnovitelných zdrojů  
kWh/(m<sup>2</sup>·rok)



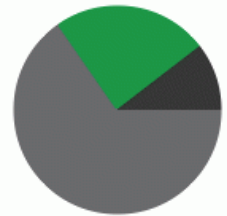
Požadavek vyhlášky na energetickou náročnost

není stanoven

## ROZDĚLENÍ DODANÉ ENERGIE

MWh/rok

■ elektřina: 39.7  
■ kusové dřevo, dřevní štěpka: 14.8  
■ tuhé fosilní palivo (černé uhlí): 6.3



## UKAZATELE ENERGETICKÉ NÁROČNOSTI

	Průměrný součinitel prostupu tepla budovy	0.76 W/(m <sup>2</sup> ·K)	
	Měrná potřeba tepla na vytápění	128 kWh/(m <sup>2</sup> ·rok)	
	<b>Celková dodaná energie</b>	<b>211 kWh/(m<sup>2</sup>·rok)</b>	
	Vytápění	193 kWh/(m <sup>2</sup> ·rok)	
	Chlazení	-	
	Nucené větrání	-	
	Úprava vlhkosti	-	
	Příprava teplé vody	13.8 kWh/(m <sup>2</sup> ·rok)	
	Osvětlení	4.58 kWh/(m <sup>2</sup> ·rok)	

Energetický specialista: Mgr. Tomáš Čtrnáct  
Osvědčení č.: 1799  
Kontakt: tomas.ctrnact@gmail.com



Ev. č. průkazu: 607172.0  
Vyhотовeno dne: 19.06.2024  
Podpis:

# PRŮKAZ ENERGETICKÉ NÁROČNOSTI BUDOVY

vydaný podle zákona č. 406/2000 Sb., o hospodaření energií, a vyhlášky č. 264/2020 Sb., o energetické náročnosti budov

## A IDENTIFIKAČNÍ ÚDAJE

### ÚDAJE O BUDOVĚ / MÍSTĚ STAVBY

Obec:	Kladno	Část obce:	
Ulice:	Mrštíkova	Č.p. / č. or. (č.ev.)	450
Katastrální území:	Dubí u Kladna (665169)	Převládající typ využití:	Rodinný dům
Parcelní číslo pozemku:	345	Památková ochrana budovy:	Bez památkové ochrany
Orientační období výstavby:	1919	Památková ochrana území:	Bez památkové ochrany

### POPIS HODNOCENÉ BUDOVY

Základní členění budovy a hospodaření s energiemi, stavební konstrukce obálky, technické systémy budovy, významné rekonstrukce, využití objektu.

#### Stručný popis budovy:

Částečně podsklepený s vybudovaným obytným podkrovím, je částečně zateplen, má částečně vyměněná okna.

#### Stručný popis technických systémů:

Pro vytápění je instalován kotel na tuhá paliva a elektrokotel. Ohřev vody řešen elektrickým bojlerem.

### GEOMETRICKÉ CHARAKTERISTIKY

Parametr	Jednotky	Hodnota
Objem budovy s upravovaným vnitřním prostředím	m <sup>3</sup>	691,0
Celková plocha hodnocené obálky budovy	m <sup>2</sup>	506,6
Objemový faktor tvaru budovy	m <sup>2</sup> /m <sup>3</sup>	0,73
Celková energeticky vztažná plocha budovy	m <sup>2</sup>	288,0
Podíl průsvitných konstrukcí v ploše svislých konstrukcí	%	10,7

### VÝPOČTOVÉ ZÓNY

Energetická náročnost budovy a hodnocení obálky je vypočteno pro budovu jako celek, která se při výpočtu může členit do dílčích zón. Budova je členěna na zóny s upravovaným vnitřním prostředím (vytápění, chlazení), které mají definovanou návrhovou vnitřní teplotu dle ČSN 730540 a na zóny nevytápěné. Zónám jsou přiřazeny profily typického užívání.

Ozn.	Označení zóny	Typ zóny dle ČSN 73 0331-1	Úprava vnitřního prostředí		Návrhová vnitřní teplota pro vytápění °C	Energ. vztažná plocha m <sup>2</sup>
			Vytápění	Chlazení		
Z1	Obytné prostory	Rodinné domy - prostor bytu	<input checked="" type="checkbox"/>	<input type="checkbox"/>	20	288,0
NZ2	Půdní prostor	-	<input type="checkbox"/>	<input type="checkbox"/>	-	-
NZ3	Sklep	-	<input type="checkbox"/>	<input type="checkbox"/>	-	-

**B CELKOVÁ DODANÁ ENERGIE**

Dodaná energie je dle §4 Vyhlášky součtem vypočtené spotřeby energie a pomocné energie (čerpadla, regulace apod.) pro daný účel. Vypočtená spotřeba energie vychází z potřeby energie pro zajištění typického užívání budovy se zahrnutím účinnosti technického systému. Do dodané energie se v souladu s Vyhláškou neuvažují technologie nesouvisející se zajištěním uvedených účelů, ale vstupují do výpočtu ve formě tepelných zisků.

Energonositel	Vytápění	Chlazení	Nucené větrání	Úprava vlhkosti	Příprava teplé vody	Osvětlení vnitřního prostoru budovy	Ostatní	Celkem
	% pokrytí							
	Dodaná energie v MWh/rok							

**PALIVA**

Za paliva jsou pro účely průkazu považovány elektrická energie odebíraná z veřejné distribuční sítě, paliva pro spalování (uhlí, dřevo, zemní plyn apod.) a energie dodaná ve formě tepla nebo chladu ze soustavy zásobování tepelnou energií (SZTE).

elektřina	56,6%	---	---	---	6,5%	2,2%	---	65,3%
	34.4	---	---	---	3.98	1.32	---	39.7
kusové dřevo, dřevní štěpka	24,3%	---	---	---	---	---	---	24,3%
	14.8	---	---	---	---	---	---	14.8
tuhé fosilní palivo (černé uhlí)	10,4%	---	---	---	---	---	---	10,4%
	6.32	---	---	---	---	---	---	6.32

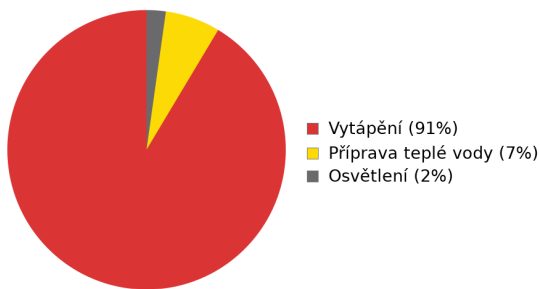
**ENERGIE OKOLNÍHO PROSTŘEDÍ**

Za energii okolního prostředí je pro účely průkazu považována energie získaná ze Slunce, Země, vody, vzduchu nebo větru dodaná pomocí technického zařízení (solární kolektory, tepelné čerpadlo apod.). Dále je sem zařazeno využití odpadního tepla z technologie.

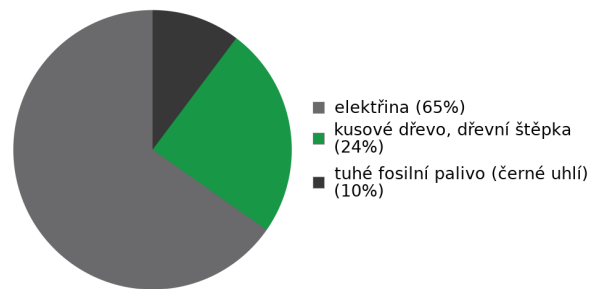
**CELKOVÁ DODANÁ ENERGIE**

procentuální podíl	91,3%	---	---	---	6,5%	2,2%	---	100,0%
kWh/m <sup>2</sup> rok	192,7	---	---	---	13,8	4,6	---	211,1
MWh/rok	55.5	---	---	---	3.98	1.32	---	60.8

Podíl dodané energie dle účelu



Podíl dodané energie dle energonositele



## C

## PRIMÁRNÍ ENERGIE Z NEOBNOVITELNÝCH ZDROJŮ ENERGIE

Primární energie z neobnovitelných zdrojů energie zobrazuje ekologickou stopu provozu budovy z pohledu spotřeby energie v primárních zdrojích (např. elektrárny, teplárny apod.) se zohledněním účinnosti výroby a distribuce pro užití v hodnocené budově. Faktorem primární energie z neobnovitelných zdrojů energie se násobí složky dodané energie po jednotlivých energonositelích.

Energonositel	Faktor primární energie z neobnovitelných zdrojů energie	Vytápění	Chlazení	Nucené větrání	Úprava vlhkosti	Příprava teplé vody	Osvětlení vnitřního prostoru budovy	Ostatní	Celkem
		% pokrytí							
Dodaná energie v MWh/rok									

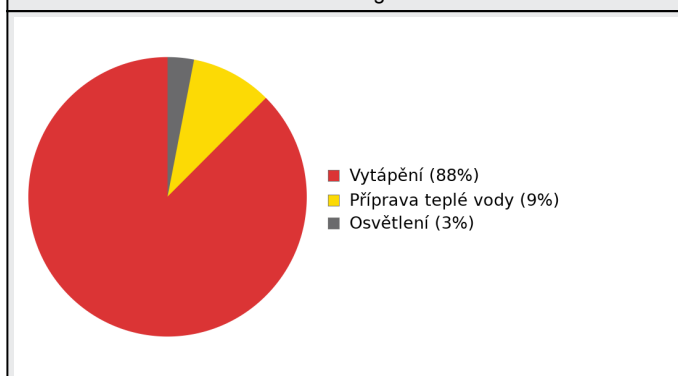
## ENERGONOSITELE

elektřina	2,6	80,6%	---	---	---	9,3%	3,1%	---	93,0%
		89,5	---	---	---	10,3	3,43	---	103
kusové dřevo, dřevní štěpka	0,1	1,3%	---	---	---	---	---	---	1,3%
		1,48	---	---	---	---	---	---	1,48
tuhé fosilní palivo (černé uhlí)	1,0	5,7%	---	---	---	---	---	---	5,7%
		6,32	---	---	---	---	---	---	6,32

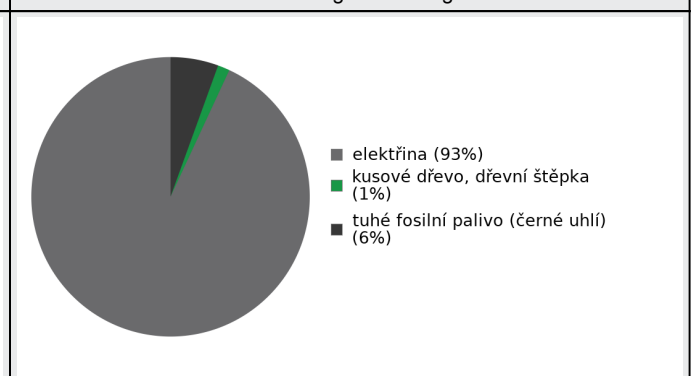
## PRIMÁRNÍ ENERGIE Z NEOBNOVITELNÝCH ZDROJŮ ENERGIE

procentuální podíl	87,6%	---	---	---	9,3%	3,1%	---	100,0%
kWh/m <sup>2</sup> rok	337,9	---	---	---	35,9	11,9	---	385,7
MWh/rok	97,3	---	---	---	10,3	3,43	---	111

Podíl dodané energie dle účelu

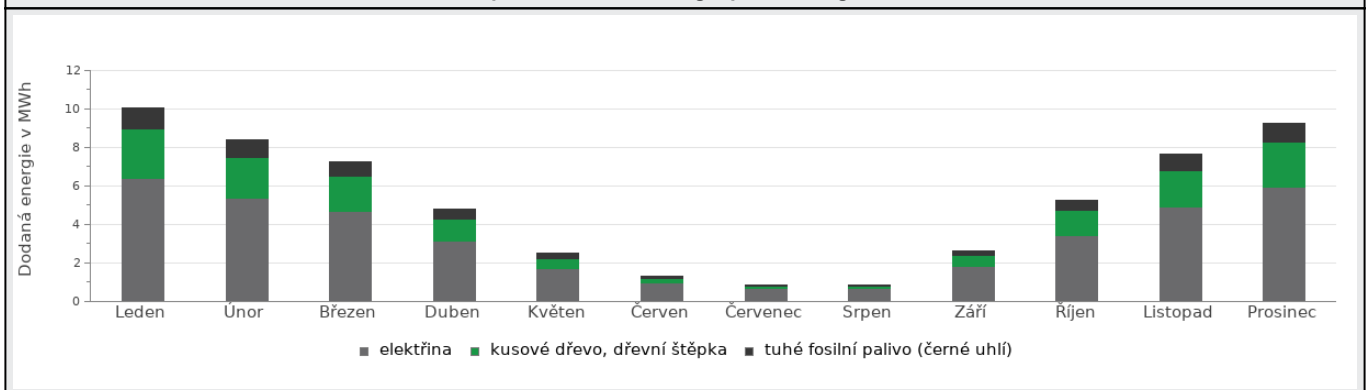


Podíl dodané energie dle energonositele

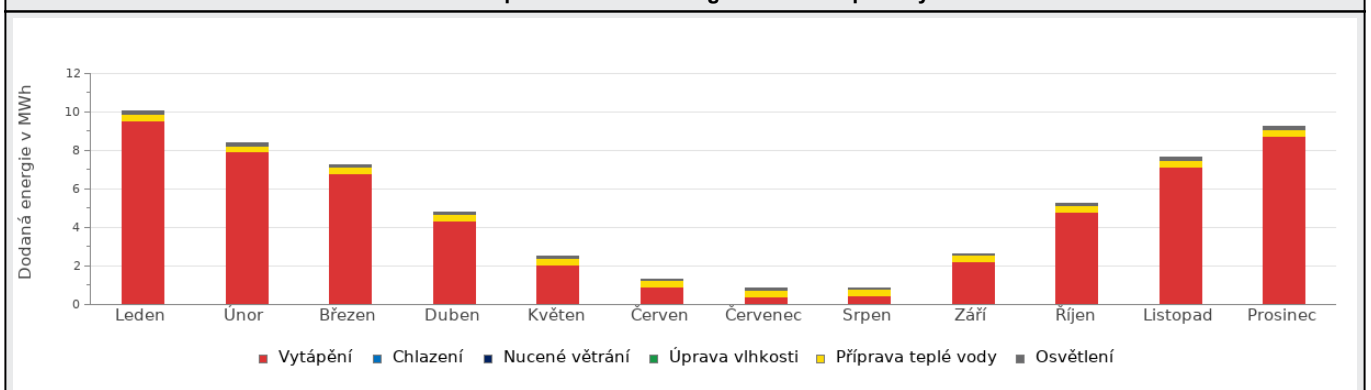


**D ROČNÍ PRŮBĚH DODANÉ ENERGIE****BILANCE PODLE ENERGOZDROJŮ**

	Dodaná energie v MWh/rok											
	Leden	Únor	Březen	Duben	Květen	Červen	Červenec	Srpen	Září	Říjen	Listopad	Prosinec
<b>Celkem</b>	10.0	8.38	7.28	4.77	2.49	1.32	0.84	0.87	2.65	5.27	7.63	9.27
elektřina	6.42	5.36	4.69	3.12	1.70	0.97	0.68	0.70	1.80	3.44	4.91	5.94
kusové dřevo, dřevní štěpka	2.54	2.11	1.82	1.16	0.55	0.24	0.11	0.12	0.59	1.28	1.91	2.33
tuhé fosilní palivo (černé uhlí)	1.09	0.90	0.78	0.50	0.24	0.10	0.05	0.05	0.25	0.55	0.82	1.00

**Roční průběh dodané energie podle energozdrojů****BILANCE PODLE ÚČELŮ SPOTŘEBY**

	Dodaná energie v MWh/rok											
	Leden	Únor	Březen	Duben	Květen	Červen	Červenec	Srpen	Září	Říjen	Listopad	Prosinec
<b>Celkem</b>	10.0	8.38	7.28	4.77	2.49	1.32	0.84	0.87	2.65	5.27	7.63	9.27
Vytápění	9.54	7.94	6.83	4.35	2.07	0.92	0.43	0.46	2.23	4.82	7.17	8.76
Chlazení	0.00	0.00	0.00	0.00	0.00	0.00	0.00	0.00	0.00	0.00	0.00	0.00
Nucené větrání	0.00	0.00	0.00	0.00	0.00	0.00	0.00	0.00	0.00	0.00	0.00	0.00
Úprava vlhkosti	0.00	0.00	0.00	0.00	0.00	0.00	0.00	0.00	0.00	0.00	0.00	0.00
Příprava teplé vody	0.34	0.31	0.34	0.33	0.34	0.33	0.34	0.34	0.33	0.34	0.33	0.34
Osvětlení	0.17	0.14	0.11	0.09	0.08	0.07	0.07	0.08	0.10	0.11	0.14	0.17

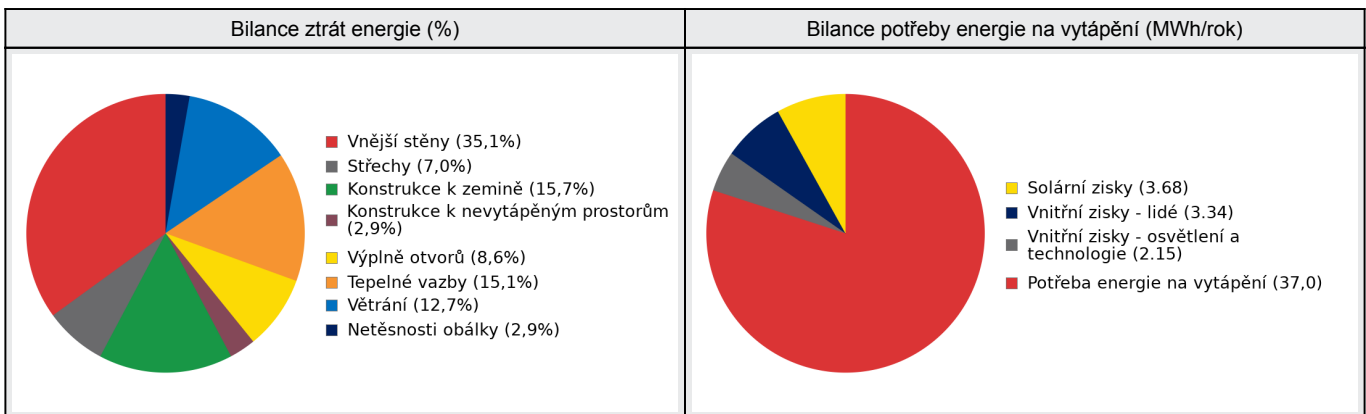
**Roční průběh dodané energie dle účelů spotřeby**

**E BILANCE TEPELNÝCH TOKŮ****BILANCE PRO REŽIM VYTÁPĚNÍ**

Celkové tepelné ztráty budovy jsou tvořeny prostupem tepla přes konstrukce obálky budovy, cíleným větráním a neřízeným větráním netěsnostmi - infiltrací. Tepelné ztráty jsou z části pokryty využitelnými solárními a vnitřními zisky. Výsledná bilance představuje potřebu energie na vytápění budovy, kterou je nutné dodat soustavou vytápění.

ZTRÁTY ENERGIE			VYUŽITELNÉ ZISKY ENERGIE PRO REŽIM VYTÁPĚNÍ		
Prostup tepla obálkou budovy	MWh/rok	39.0	Solární zisky	MWh/rok	3.68
Větrání		5.87	Vnitřní zisky - lidé		3.34
Netěsnosti obálky - infiltrace		1.32	Vnitřní zisky - osvětlení a technologie a z přilehlých nevytápěných prostor		2.15
Celkem		46.2	Celkem		9.18

POTŘEBA ENERGIE NA VYTÁPĚNÍ	MWh/rok	37,0	kWh/m <sup>2</sup> .rok	128,5
-----------------------------	---------	------	-------------------------	-------

**BILANCE PRO REŽIM CHLAZENÍ**

Budova neobsahuje technický systém chlazení, není proto sestavena bilance pro režim chlazení. V rámci průkazu není prováděn výpočet tepelné stability v letním období, existuje tedy riziko přehřívání budovy.

<b>F</b>	<b>OBÁLKA BUDOVY</b>
----------	----------------------

Obálkou budovy je soubor všech teplosměnných konstrukcí na systémové hranici celé budovy, které jsou vystaveny přilehlému prostředí, jež tvoří venkovní vzduch (EXT), přilehlá zemina (ZEM), vnitřní vzduch v přilehlém nevytápěném prostoru (NEVYT) nebo sousední budově (SOUS). Budova může být rozdělena na teplotní zóny o různých návrhových vnitřních teplotách s různými požadavky na obalové konstrukce. Hodnocené konstrukce jsou porovnávány s referenční hodnotou, která odpovídá platnému požadavku pro novostavby.

Přehled stavebních prvků a konstrukcí na obálce budovy		Návrhová vnitřní teplota zóny	Přiléhající prostředí	Plocha konstrukce	Součinitel prostupu tepla konstrukce			
					Vypočtená hodnota	Požadavek ČSN 730540-2	Referenční hodnota	Dosažená úroveň - vypočtená / referenční hodnota
					$U_j$	$U_{Nj}$	$U_{Rj}$	
Ozn.	Název	°C	---	m <sup>2</sup>	W/m <sup>2</sup> .K			

VNĚJŠÍ STĚNY				192,5				
STN-2	Stěna S (Z1)	20	EXT	52,1	1,360	0,30	0,30	453%
STN-10	Stěna V (Z1)	20	EXT	43,2	0,640	0,30	0,30	213%
STN-11	Stěna J (Z1)	20	EXT	49,7	0,640	0,30	0,30	213%
STN-12	Stěna Z (Z1)	20	EXT	47,5	0,640	0,30	0,30	213%

STŘECHY				89,0				
STR-5	Střecha Z (Z1)	20	EXT	44,0	0,360	0,30	0,30	120%
STR-7	Střecha V (Z1)	20	EXT	45,0	0,360	0,30	0,30	120%

KONSTRUKCE K ZEMINĚ				130,0				
PDL(z)-3	Podlaha (Z1)	20	ZEM	130,0	3,000	0,45	0,45	667%

KONSTRUKCE K NEVYTÁPĚNÝM PROSTORŮM				72,0				
STR-4	Strop s půdou (Z1-Z2)	20	NZ2	58,0	0,220	0,30	0,30	73%
STR-13	Podlaha nad sklepem (Z1-Z3)	20	NZ3	14,0	3,000	0,30	0,30	1 000%

VÝPLNĚ OTVORŮ				23,1				
VYP-1	Okna V (Z1)	20	EXT	4,7	2,350	1,50	1,50	157%
VYP-6	Dveře J (Z1)	20	EXT	1,9	1,400	1,70	1,70	82%
VYP-8	Okna Z (Z1)	20	EXT	8,6	1,300	1,50	1,50	87%
VYP-9	Okna J (Z1)	20	EXT	3,3	2,350	1,50	1,50	157%
VYP-14	střešní V (Z1)	20	EXT	1,8	1,500	1,40	1,40	107%
VYP-15	střešní Z (Z1)	20	EXT	2,7	1,500	1,40	1,40	107%

TEPELNÉ VAZBY								
<i>Vliv tepelných vazeb zobrazuje úroveň řešení konstrukčních detailů - styků mezi dvěma a více konstrukcemi.</i>								
Vliv tepelných vazeb $\Delta U_{tb}$				---	0,150	---	0,020	750%



**G TECHNICKÉ SYSTÉMY BUDOVY****VYTÁPĚNÍ**

V případě, že je zdrojem tepla zařízení pro kombinovanou výrobu tepla a elektřiny nebo solární systém jsou bilance uvedeny v samostatné tabulce.

Ozn.	Zdroj tepla <sup>1</sup>	Systém vytápění uvnitř budovy							
		Celkový jmenovitý tepelný výkon	Palivo	Spotřeba energie na vytápění v palivu	Sezónní účinnost výroby tepla		Sezónní účinnost distribuce a akumulace tepla	Sezónní účinnost sdílení tepla	Potřeba energie na vytápění
					kW	MWh/rok			
K-1	Kotel na tuhá paliva	25	kusové dřevo, dřevní štěpka	14.8	67	---	90%	88%	30%
			tuhé fosilní palivo (černé uhlí)	6.32					11.1
K-3	Elektrokotel	12	elektřina	34.4	95	---	90%	88%	70%
									25.9

**PŘÍPRAVA TEPLÉ VODY**

V případě, že je zdrojem tepla zařízení pro kombinovanou výrobu tepla a elektřiny nebo solární systém jsou bilance uvedeny v samostatné tabulce.

Ozn.	Zdroj pro přípravu teplé vody	Systém přípravy teplé vody uvnitř budovy							
		Celkový jmenovitý tepelný výkon	Palivo	Spotřeba energie na přípravu teplé vody v palivu	Sezónní účinnost výroby tepla		Sezónní účinnost distribuce teplé vody	Sezónní potřeba teplé vody	Potřeba energie ohřev teplé vody
					kW	MWh			
K-2	El. patrona	2,2	elektřina	3.98	95	---	TVsys 1: 86,0	42,72	100,0
									3.46

**OSVĚTLENÍ**

Ozn.	Osvětlovací soustava / zóna	Převažující typ světelných zdrojů	Odpovídající energeticky vztahná plocha	Průměrná požadovaná osvětlenost	Průměrné korekční činitele soustavy			
					Typ světelných zdrojů	Řízení soustavy	Konstantní osvětlenost	Závislost na denním světle
Z1 (L1)	Osvětlení domu	RD a BD	233,28	100	1,70	1,00	1,00	1,00

H

## DOPORUČENÍ PRO SNÍŽENÍ ENERGETICKÉ NÁROČNOSTI A ZVÝŠENÍ VYUŽITÍ ALTERNATIVNÍCH SYSTÉMŮ DODÁVEK ENERGIE

Je navržen soubor opatření, která oproti hodnocenému stavu budovy dále snižují její energetickou náročnost a zvyšují podíl alternativních systémů dodávky energie. V postupných krocích jsou navržena jednotlivá opatření, která jsou následně hodnocena jako soubor opatření včetně zahrnutí synergických vlivů (úsporná opatření se navzájem ovlivňují).

### SNÍŽENÍ CELKOVÉ DODANÉ ENERGIE

V prvním kroku návrhu je doporučeno snížení potřeby energie. Typicky se jedná o snížení ztrát obálkou budovy zateplením nebo snížení tepelné zátěže v letním období instalací stínících prvků. Následně je vyhodnocena možnost zpětného získávání energie (odpadní vody vody nebo vzduchu, odpadní teplo z chlazení) a možnost využití odpadního tepla z technologií. V kroku tři jsou navržena opatření ke zvýšení energetické účinnosti výroby, distribuce, akumulace a sdílení energie technickými systémy.

Úsporné opatření		Popis návrhu
KROK 1	Zlepšení konstrukcí a prvků obálky budovy vč. stínění	<p><b>Stěny</b></p> <p>OP<sub>s</sub>-1 - Obálka budovy zateplení obvodových stěn fasádním minerální vatou 150 mm</p> <p><b>Okna, dveře, popř. LOP:</b></p> <p>OP<sub>s</sub>-1 - Obálka budovy provést výměnu výplní za izolační trojskla</p> <p><b>Střechy a stropy:</b></p> <p>OP<sub>s</sub>-1 - Obálka budovy na strop aplikovat stříkanou celulózu, nebo minerální vatu 350 mm</p> <p><b>Podlahy:</b></p> <p>OP<sub>s</sub>-1 - Obálka budovy na podlahu XPS 120 mm.</p>
KROK 2	Využití zařízení pro zpětné získávání tepla	V této kategorii není navrhováno žádné opatření.
KROK 3	Zlepšení účinnosti technických systémů budovy	<p><b>Vytápění:</b></p> <p>OP<sub>t</sub>-1 - Automatický kotel na pelety Automatický kotel na pelety pro vytápění</p> <p><b>Příprava TV:</b></p> <p>OP<sub>t</sub>-1 - Automatický kotel na pelety Automatický kotel na pelety pro ohřev vody</p>



### POSOUZENÍ PROVEDITELNOSTI ALTERNATIVNÍCH SYSTÉMŮ DODÁVEK ENERGIE

Hodnocení alternativních systémů dodávek energie je provedeno na stavu budovy po realizaci navržených kroků 1-3, tedy po snížení celkové dodané energie.

Alternativní systém dodávky energie		Proveditelnost			Popis návrhu
		Technická	Ekonomická	Ekologická	
KROK 4	Místní systémy využívající energie z OZE	ANO	NE	ANO	<p>V okolí posuzované budovy se nenachází žádný místní systém dodávky energie využívající energii z OZE (např. bioplynová stanice, apod.), na který by se bylo možné napojit. Na posuzované budově je možné instalovat doplňkové zdroje tepla na ohřev teplé vody případně vytápění (solární termické nebo fotovoltaické panely). Důvodem je zvýšení podílu dodávky energie z OZE a tím i zvýšení soběstačnosti posuzované budovy.</p> <p>Technická proveditelnost - solární termické panely lze instalovat na střechu budovy orientovanou na jižní stranu Ekologická proveditelnost - solární termické panely jsou z ekologického hlediska proveditelné Ekonomická proveditelnost - solární termické panely jsou z ekonomického hlediska neproveditelné</p> <p>Solární termické panely nedoporučuji realizovat na posuzované budově jako doplňkový zdroj na ohřev teplé vody.</p>

KROK 4	Kombinovaná výroba elektřiny a tepla	ANO	NE	ANO	<p>Technická proveditelnost - instalace kombinované výroby elektřiny a tepla je technicky proveditelná</p> <p>Ekologická proveditelnost - kombinovaná výroba elektřiny a tepla je z ekologického hlediska proveditelná</p> <p>Ekonomická proveditelnost - pro danou kapacitu a rozsah posuzované budovy není realizace z ekonomického hlediska vhodná.</p> <p>Kombinovanou výrobu elektřiny a tepla v posuzované budově nedoporučuji realizovat.</p>
KROK 4	Soustava zásobování tepelnou energií	NE	NE	ANO	<p>V okolí posuzované budovy se nenachází žádná soustava zásobování teplem nebo chladem, na kterou by se bylo možné napojit.</p> <p>Technická proveditelnost - napojení na soustavu zásobování teplem nebo chladem není proveditelná (v nejbližším okolí se nenachází)</p> <p>Ekologická proveditelnost - soustava zásobování teplem nebo chladem je z ekologického hlediska proveditelná</p> <p>Ekonomická proveditelnost - pro danou kapacitu posuzované budovy není realizace z ekonomického hlediska vhodná</p> <p>Napojení na soustavu zásobování teplem nebo chladem u posuzované budovy nedoporučuji realizovat.</p>
KROK 4	Tepelná čerpadla	ANO	NE	ANO	<p>V posuzované budově je možné instalovat tepelné čerpadlo jako zdroj tepla pro vytápění a ohřev teplé vody. Typ tepelného čerpadla doporučuji volit na základě investičních nákladů, provozních nákladů, doby návratnosti a lokálních možnostech efektivního odběru nízkopotencionálního tepla.</p> <p>Technická proveditelnost - v posuzované budově je vhodné instalovat tepelné čerpadlo typu vzduch/voda</p> <p>Ekologická proveditelnost - tepelné čerpadlo je z ekologického hlediska proveditelné</p> <p>Ekonomická proveditelnost - tepelné čerpadlo není z ekonomického vhodné.</p> <p>V posuzované budově nedoporučuji instalovat tepelné čerpadlo.</p>

## NAVRŽENÝ SOUBOR OPATŘENÍ

Popis souboru opatření	Pro výrazné snížení potřeby energie na vytápění doporučuji zateplení obvodových stěn fasádním minerální vatou 150 mm, na strop aplikovat stříkanou celulózu, nebo minerální vatu 350 mm a na podlahu XPS 120 mm. Dále provést výměnu výplní za izolační trojskla. Prostá doba návratnosti těchto opatření je 10 let. s podporou NZU se snižuje na 6 let. Pro zvýšení účinnosti technických systémů je možné instalovat automatický kotel na pelety pro vytápění a ohřev vody s dobou návratnosti 3 roky.			
	<b>Potřeba energie na vytápění, chlazení a přípravu teplé vody</b>	<b>Celková dodaná energie</b>	<b>Neobnovitelná primární energie</b>	<b>Klasifikační třída neobnovitelné primární energie</b>
	kWh/m <sup>2</sup> .rok	kWh/m <sup>2</sup> .rok	kWh/m <sup>2</sup> .rok	
	MWh/rok	MWh/rok	MWh/rok	
Hodnocená budova	137,53	211,13	385,72	
	<b>39.6</b>	<b>60.8</b>	<b>111</b>	
Soubor navržených opatření	75,00	101,00	65,60	
	<b>21.6</b>	<b>29.1</b>	<b>18.9</b>	
Dosažená úspora energie	62,53	110,13	320,12	-
	<b>18.0</b>	<b>31.7</b>	<b>92.2</b>	

**I PŘEHLED PLNĚNÍ ZÁVAZNÝCH POŽADAVKŮ VYHLÁŠKY****CELKOVÉ HODNOCENÍ PLNĚNÍ POŽADAVKŮ VYHLÁŠKY**

Požadavek vyhlášky dle:	Požadavek vyhlášky na energetickou náročnost	Splněno:	není stanoven
-------------------------	--	----------	---------------

**REFERENČNÍ BUDOVA**

Úroveň referenční budovy:	dokončená budova a její změna od 1.1.2022			
Snížení referenční hodnoty neobnovitelné primární energie	Druh budovy nebo zóny	Energetická vztahná plocha	Měrná potřeba na vytápění referenční budovy	Míra snížení
		m <sup>2</sup>	kWh/m <sup>2</sup> .rok	%
	Z1 - Obytné prostory (obytná zóna)	288,0	72,8	3

**PŘEHLED PLNĚNÍ ZÁVAZNÝCH POŽADAVKŮ VYHLÁŠKY**

V případě, že pro danou oblast vyhláška nestanovuje požadavek, tabulka se nevyplňuje - symbol X

Hodnocený parametr	Jednotka	Ozn.	Hodnocený prvek budovy	Návrhová vnitřní teplota zóny	Přílehlající prostředí	Vypočtená hodnota	Referenční hodnota	Splněno
--------------------	----------	------	------------------------	-------------------------------	------------------------	-------------------	--------------------	---------

**MĚNĚNÉ/ NOVÉ STAVEBNÍ PRKY A KONSTRUKCE**

Hodnocení splnění požadavku je vyžadováno u změny dokončené budovy při plnění požadavku na energetickou náročnost budovy podle § 6 odst. 2 písm. c)

X	---	---	---	---	---	---	---	---
---	-----	-----	-----	-----	-----	-----	-----	-----

**MĚNĚNÉ/ NOVÉ TECHNICKÉ SYSTÉMY**

Hodnocení splnění požadavku je vyžadováno u změny dokončené budovy při plnění požadavku na energetickou náročnost budovy podle § 6 odst. 2 písm. d)

X	---	---	---	---	---	---	---	---
---	-----	-----	-----	-----	-----	-----	-----	-----

**OBÁLKA BUDOVY**

Hodnocení splnění požadavku je vyžadováno u nové budovy a u změny dokončené budovy při plnění požadavku na energetickou náročnost budovy podle § 6 odst. 2 písm. a) a písm. b)

Průměrný součinitel prostupu tepla budovy	W/m <sup>2</sup> .K	Budova jako celek				0,76	0,34	---
---	---------------------	-------------------	--	--	--	------	------	-----

**CELKOVÁ DODANÁ ENERGIE**

Hodnocení splnění požadavku je vyžadováno u nové budovy a u změny dokončené budovy při plnění požadavku na energetickou náročnost budovy podle § 6 odst. 2 písm. b)

Celková dodaná energie	kWh/m <sup>2</sup> .rok	Budova jako celek				211,13	120,06	---
------------------------	-------------------------	-------------------	--	--	--	--------	--------	-----

**NEOBNOVITELNÁ PRIMÁRNÍ ENERGIE**

Hodnocení splnění požadavku je vyžadováno u nové budovy a u změny dokončené budovy při plnění požadavku na energetickou náročnost budovy podle § 6 odst. 2 písm. a)

Neobnovitelná primární energie	kWh/m <sup>2</sup> .rok	Budova jako celek				385,72	123,78	---
--------------------------------	-------------------------	-------------------	--	--	--	--------	--------	-----

**J OSTATNÍ ÚDAJE****METODA VÝPOČTU**

Použitý software:	III DEKSOFT® - ENERGETIKA	Verze software:	7.1.8
Klimatická data:	ČSN 73 0331-1 (s doplněnou průměrnou rychlostí větru dle ČHMÚ - používat pro hodnocení PENB - MĚS modul)	Metoda výpočtu:	Měsíční krok


ÚDAJE O PROJEKTOVÉ DOKUMENTACI STAVBY	
Průkaz není součástí projektové dokumentace stavebního záměru.	

DALŠÍ ZDROJE INFORMACÍ	
Bezplatná poradenská služba:	<a href="https://www.mpo-efekt.cz/cz/ekis">https://www.mpo-efekt.cz/cz/ekis</a>
Katalog úspor energie:	<a href="http://uspornaopatreni.cz">http://uspornaopatreni.cz</a>

K	ENERGETICKÝ SPECIALISTA
---	-------------------------

ENERGETICKÝ SPECIALISTA			
Jméno / obchodní firma:	Mgr. Tomáš Čtrnáct	Číslo oprávnění:	1799
Telefon:	+420775141407	E-mail:	tomas.ctrnact@gmail.com

URČENÁ OSOBA			
<i>V případě, že je energetickým specialistou právnická osoba, musí být v souladu s §10 odst. 2 písm. b) určena fyzická osoba, která je držitelem oprávnění k výkonu činnosti energetického specialisty.</i>			
Jméno a příjmení:	-	Číslo oprávnění:	-

PLATNOST PRŮKAZU			
<i>Dle zákona č. 406/2000 Sb. §7a odst. 4 je platnost průkazu 10 let ode dne jeho vyhotovení nebo do větší změny dokončené budovy anebo do změny způsobu vytápění, chlazení nebo přípravy teplé vody.</i>			
Evidenční číslo průkazu:	607172.0	Podpis energetického specialisty:	
Datum vyhotovení průkazu:	19.06.2024		
Platnost průkazu do:	19.06.2034		