

# PRŮKAZ ENERGETICKÉ NÁROČNOSTI BUDOVY

vydaný podle zákona č. 406/2000 Sb., o hospodaření energií, a vyhlášky č. 264/2020 Sb., o energetické náročnosti budov

Ulice, č.p./č.o.: Chlum 227

PSČ, obec: 382 03 Křemže

K.ú., parcelní č.: 651460, 252/87

Typ budovy: Rodinný dům

Celková energeticky vztažná plocha: 120,9 m<sup>2</sup>



## KLASIFIKAČNÍ TŘÍDA

Primární energie z neobnovitelných zdrojů  
kWh/(m<sup>2</sup>.rok)



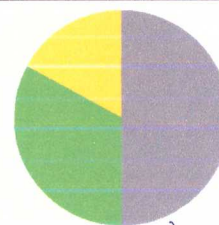
Požadavek vyhlášky  
na energetickou náročnost

není stanoven

## ROZDĚLENÍ DODANÉ ENERGIE

MWh/rok

- Elektřina - 9,2 (50 %)
- Kusové dřevo a štěpka - 6,0 (33 %)
- Energie prostředí - 3,1 (17 %)



## UKAZATELE ENERGETICKÉ NÁROČNOSTI

Průměrný součinitel prostupu tepla budovy	0,26 W/(m <sup>2</sup> .K)	<b>B</b>
Měrná potřeba tepla na vytápění	74 kWh/(m <sup>2</sup> .rok)	
<b>Celková dodaná energie</b>	<b>152 kWh/(m<sup>2</sup>.rok)</b>	<b>C</b>
Vytápění	119 kWh/(m <sup>2</sup> .rok)	<b>C</b>
Chlazení	-	
Nucené větrání	-	
Úprava vlhkosti	-	
Příprava teplé vody	25 kWh/(m <sup>2</sup> .rok)	<b>G</b>
Osvětlení	7 kWh/(m <sup>2</sup> .rok)	<b>D</b>

Energetický specialista: Ing. Jiří Šinogel, Ph.D.

Osvědčení č.: 0458

Kontakt: info@prukaznemovitosti.cz

Ev. č. průkazu: 663600.0

Vyhotoveno dne: 04.12.2024

Podpis:



# PRŮKAZ ENERGETICKÉ NÁROČNOSTI BUDOVY

vydaný podle zákona č. 406/2000 Sb., o hospodaření energií, a vyhlášky č. 264/2020 Sb., o energetické náročnosti budov

A

## IDENTIFIKAČNÍ ÚDAJE

### ÚDAJE O BUDOVĚ / MÍSTĚ STAVBY

Obec:	Křemže	Část obce:	
Ulice:	Chlum	Č.p / č. or. (č.ev.):	227
Katastrální území:	651460	Převládající typ využití:	Rodinný dům
Parcelní číslo pozemku:	252/87	Památková ochrana budovy:	Bez památkové ochrany
Orientační období výstavby:	2017	Památková ochrana území:	Bez památkové ochrany

### POPIS HODNOCENÉ BUDOVY

Základní členění budovy a zónování, typický profil užívání, popis konstrukcí obálky budovy a jejích technických systémů, významné renovace, apod.

### GEOMETRICKÉ CHARAKTERISTIKY

Parametr	Jednotky	Hodnota
Objem budovy s upravovaným vnitřním prostředím	m <sup>3</sup>	386,9
Celková plocha hodnocené obálky budovy	m <sup>2</sup>	390,9
Objemový faktor tvaru budovy	m <sup>2</sup> /m <sup>3</sup>	1,01
Celková energeticky vztažná plocha budovy	m <sup>2</sup>	120,9
Podíl průsvitných konstrukcí v ploše svislých konstrukcí	%	23,1

### VÝPOČTOVÉ ZÓNY

Energetická náročnost budovy a hodnocení obálky je vypočteno pro budovu jako celek, která se při výpočtu může členit do dílčích zón. Budova je členěna na zóny s upravovaným vnitřním prostředím (vytápění, chlazení), které mají definovanou návrhovou vnitřní teplotu dle ČSN 730540-3 a na zóny nevytápěné. Zónám jsou přiřazeny profily typického užívání.

Ozn.	Označení zóny	Typ zóny dle ČSN 73 0331-1	Úprava vnitřního prostředí		Návrhová vnitř. teplota pro vytápění °C	Energeticky vztažná plocha m <sup>2</sup>
			Vytápění	Chlazení		
Z1	rodinný dům	Obytné zóny - RD - byt	<input checked="" type="checkbox"/>	<input type="checkbox"/>	20,0	120,9
NZ1	půda	-	<input type="checkbox"/>	<input type="checkbox"/>	-	-



<b>B</b>	<b>CELKOVÁ DODANÁ ENERGIE</b>
----------	-------------------------------

Dodaná energie je dle §4 Vyhlášky součtem vypočtené spotřeby energie a pomocné energie (čerpadla, regulace apod.) pro daný účel. Vypočtená spotřeba energie vychází z potřeby energie pro zajištění typického užívání budovy se zahrnutím účinností technického systému. Do dodané energie se v souladu s Vyhláškou neuvažují technologie nesouvisející se zajištěním uvedených účelů, ale vstupují do výpočtu ve formě tepelných zisků.

Energonositel	Vytápění	Chlazení	Nucené větrání	Úprava vlhkosti	Příprava teplé vody	Osvětlení	Ostatní	Celkem
	% pokrytí							
	Dodaná energie v MWh/rok							

#### PALIVA

Za paliva jsou pro účely průkazu považovány elektrická energie odebíraná z veřejné distribuční sítě, paliva pro spalování (uhlí, dřevo, zemní plyn apod.) a energie dodaná ve formě tepla nebo chladu ze soustavy zásobování tepelnou energií (SZTE).

Elektrina	40,4 %	-	-	-	4,8 %	4,7 %	-	49,9 %
	<b>7,41</b>	-	-	-	<b>0,87</b>	<b>0,87</b>	-	<b>9,15</b>
Kusové dřevo, dřevní štěpka	32,9 %	-	-	-	-	-	-	32,9 %
	<b>6,04</b>	-	-	-	-	-	-	<b>6,04</b>

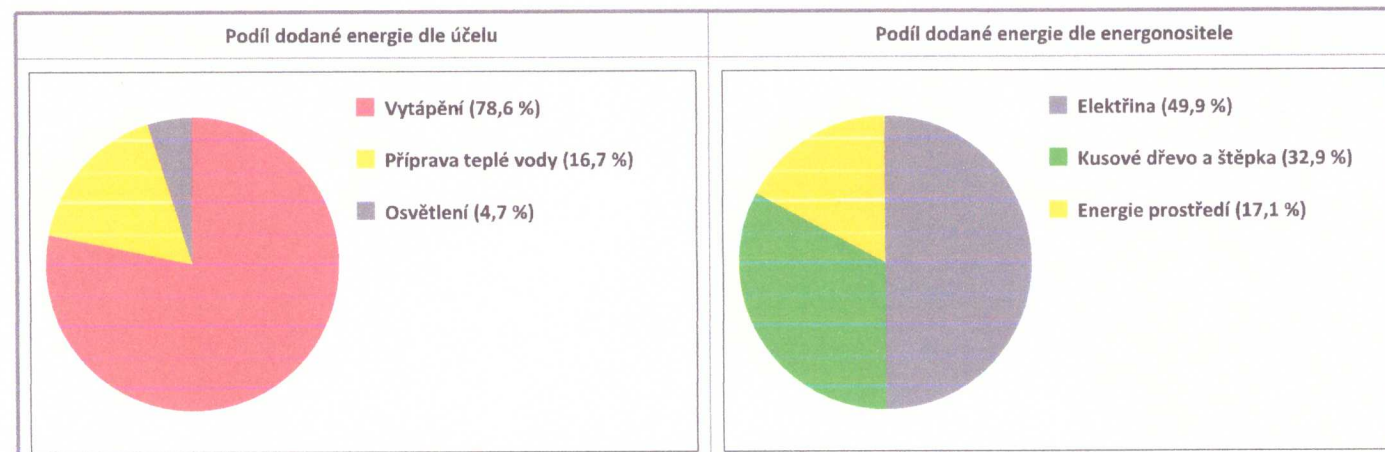
#### ENERGIE OKOLNÍHO PROSTŘEDÍ

Za energii okolního prostředí je pro účely průkazu považována energie získaná ze Slunce, Země, vody, vzduchu nebo větru dodaná pomocí technického zařízení (solární kolektory, tepelné čerpadlo apod.). Dále je sem zařazeno využití odpadního tepla z technologie.

Energie okolního prostředí	5,2 %	-	-	-	11,9 %	-	-	17,1 %
	<b>0,96</b>	-	-	-	<b>2,18</b>	-	-	<b>3,14</b>

#### CELKOVÁ DODANÁ ENERGIE

procentuelní podíl	78,6 %	-	-	-	16,7 %	4,7 %	-	100,0 %
kWh/m <sup>2</sup> .rok	119	-	-	-	25	7	-	152
MWh/rok	<b>14,41</b>	-	-	-	<b>3,06</b>	<b>0,87</b>	-	<b>18,34</b>



## C

## PRIMÁRNÍ ENERGIE Z NEOBNOVITELNÝCH ZDROJŮ ENERGIE

Primární energie z neobnovitelných zdrojů zobrazuje ekologickou stopu provozu budovy z pohledu spotřeby energie v primárních zdrojích (např. elektrárny, teplárny apod.) se zohledněním účinnosti výroby a distribuce pro užití v hodnocené budově.  
Faktorem primární energie z neobnovitelných zdrojů energie se násobí složky dodané energie po jednotlivých energonositelích.

Energonositel	Faktor primární energie z neob. zdrojů energie	Vytápění	Chlazení	Nucené větrání	Úprava vlhkosti	Příprava teplé vody	Osvětlení	Ostatní	Celkem
		% pokrytí							
Primární energie z neobnovitelných zdrojů energie v MWh/rok									

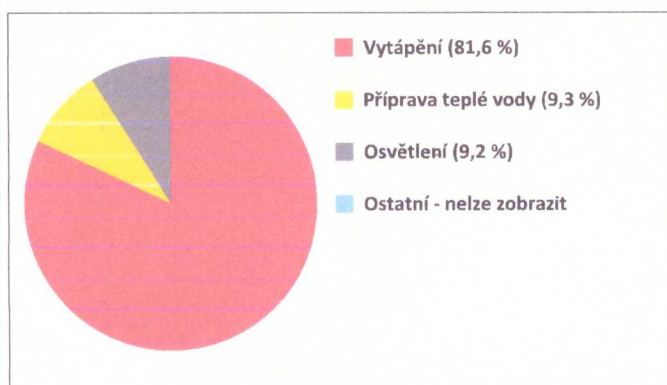
## ENERGONOSITELE

Elektřina	2,1	78,5 %	-	-	-	9,3 %	9,2 %	-	97,0 %
		15,57	-	-	-	1,84	1,82	-	19,23
Kusové dřevo, dřevní štěpka	0,1	3,0 %	-	-	-	-	-	-	3,0 %
		0,60	-	-	-	-	-	-	0,60
Energie okolního prostředí	0,0	-	-	-	-	-	-	-	-
		-	-	-	-	-	-	-	-
Elektřina - dodávka mimo budovu	-2,1	-	-	-	-	-	-	67,9 %	-67,9 %
		-	-	-	-	-	-	-13,47	-13,47

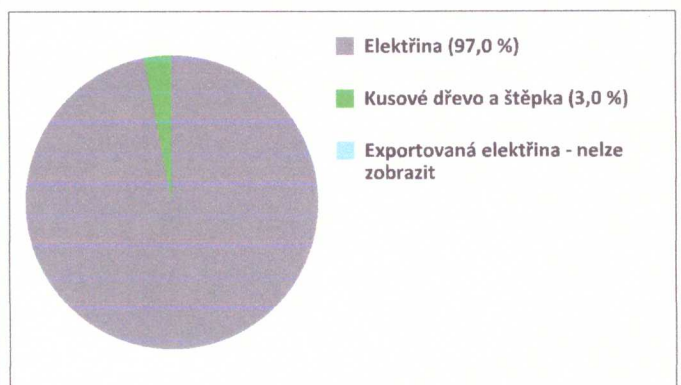
## PRIMÁRNÍ ENERGIE Z NEOBNOVITELNÝCH ZDROJŮ ENERGIE

procentuelní podíl	81,6 %	-	-	-	9,3 %	9,2 %	-67,9 %	32,1 %
kWh/m <sup>2</sup> .rok	134	-	-	-	15	15	-111	53
MWh/rok	16,17	-	-	-	1,84	1,82	-13,47	6,36

Podíl primární energie z neobnovitelných zdrojů dle účelu



Podíl primární energie z neobnovitelných zdrojů dle energonositele





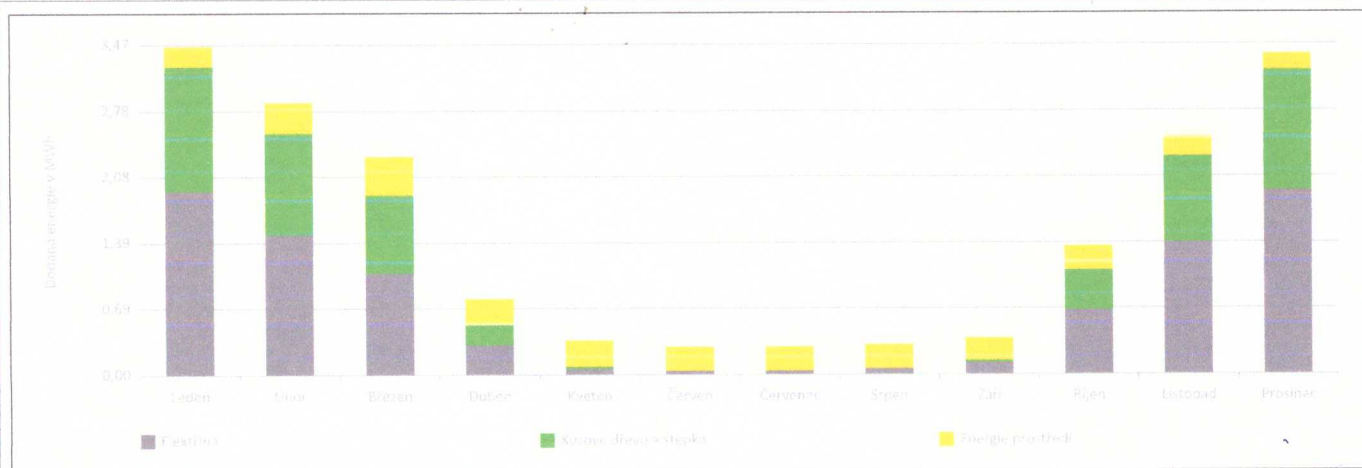
D

## ROČNÍ PRŮBĚH DODANÉ ENERGIE

## BILANCE DLE ENERGOONOSITELŮ

	Dodaná energie v MWh/rok											
	Leden	Únor	Březen	Duben	Květen	Červen	Červenec	Srpen	Září	Říjen	Listopad	Prosinec
<b>Celkem</b>	<b>3,47</b>	<b>2,87</b>	<b>2,31</b>	<b>0,79</b>	<b>0,36</b>	<b>0,29</b>	<b>0,30</b>	<b>0,32</b>	<b>0,40</b>	<b>1,36</b>	<b>2,50</b>	<b>3,36</b>
Elektrina	1,94	1,48	1,08	0,31	0,07	0,04	0,05	0,06	0,12	0,67	1,38	1,94
Kusové dřevo, dřevní štěpka	1,31	1,07	0,83	0,20	0,02	0,00	0,00	0,00	0,03	0,42	0,90	1,26
Energie okolního prostředí	0,22	0,32	0,40	0,28	0,27	0,25	0,26	0,26	0,24	0,26	0,22	0,16

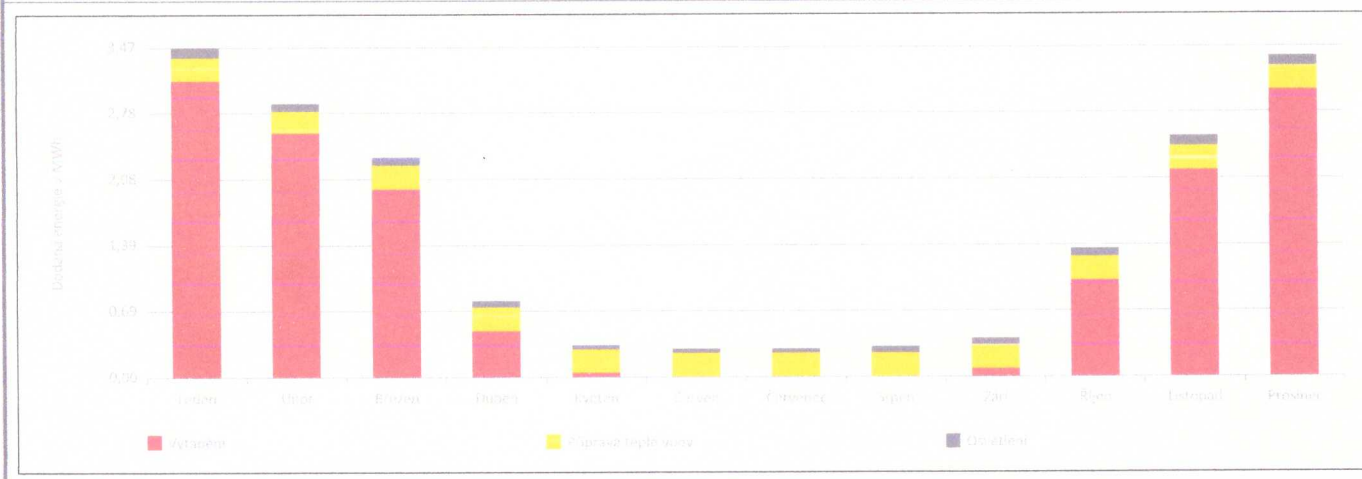
## Roční průběh dodané energie dle energonositelů



## BILANCE DLE ÚČELŮ SPOTŘEBY

	Dodaná energie v MWh/rok											
	Leden	Únor	Březen	Duben	Květen	Červen	Červenec	Srpen	Září	Říjen	Listopad	Prosinec
<b>Celkem</b>	<b>3,47</b>	<b>2,87</b>	<b>2,31</b>	<b>0,79</b>	<b>0,36</b>	<b>0,29</b>	<b>0,30</b>	<b>0,32</b>	<b>0,40</b>	<b>1,36</b>	<b>2,50</b>	<b>3,36</b>
Vytápění	3,11	2,56	1,97	0,48	0,05	0,00	0,00	0,00	0,08	1,01	2,16	3,00
Chlazení	-	-	-	-	-	-	-	-	-	-	-	-
Nucené větrání	-	-	-	-	-	-	-	-	-	-	-	-
Úprava vlhkosti	-	-	-	-	-	-	-	-	-	-	-	-
Příprava teplé vody	0,26	0,23	0,26	0,25	0,26	0,25	0,26	0,26	0,25	0,26	0,25	0,26
Osvětlení	0,10	0,08	0,08	0,06	0,05	0,04	0,05	0,06	0,07	0,09	0,10	0,10
Ostatní	-	-	-	-	-	-	-	-	-	-	-	-

## Roční průběh dodané energie dle účelů spotřeby



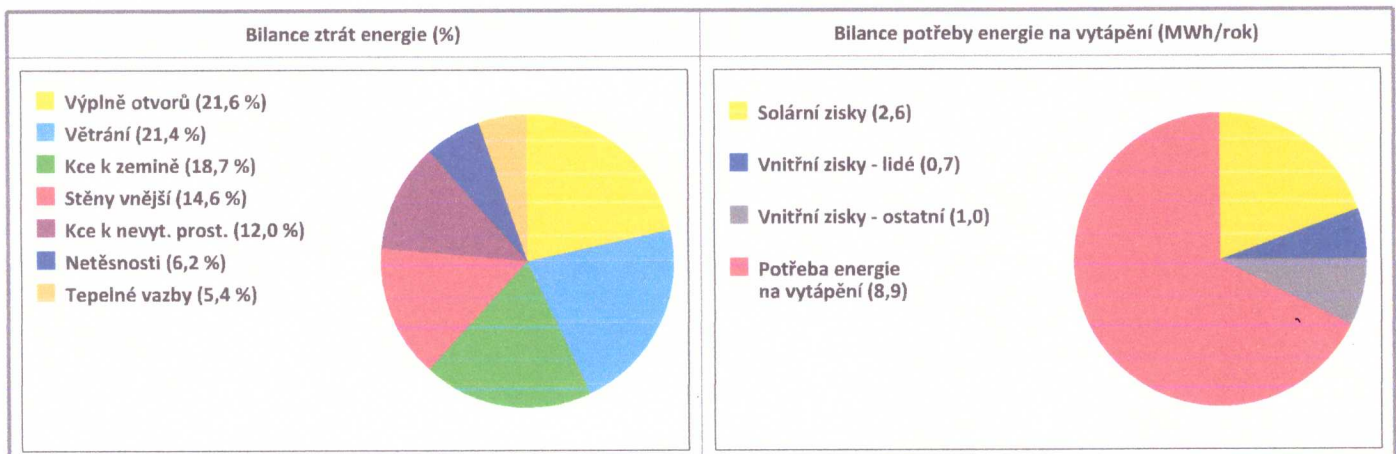
<b>E</b>	<b>BILANCE TEPELNÝCH TOKŮ</b>
----------	-------------------------------

**BILANCE PRO REŽIM VYTÁPĚNÍ**

Celkové ztráty energie budovy jsou tvořeny prostupem tepla přes konstrukce obálky budovy, cíleným větráním a neřízeným větráním netěsnostmi - infilrací. Ztráty energie jsou z části pokryty využitelnými solárními a vnitřními zisky. Výsledná bilance představuje potřebu energie na vytápění budovy, kterou je nutné dodat soustavou vytápění.

ZTRÁTY ENERGIE			VYUŽITELNÉ ZISKY ENERGIE PRO REŽIM VYTÁPĚNÍ		
Prostup tepla obálkou budovy	MWh/rok	9,547	Solární zisky	MWh/rok	2,570
Větrání		2,826	Vnitřní zisky - lidé		0,731
Netěsnosti obálky - infiltrace		0,824	Vnitřní zisky - osvětlení a technologie		0,971
<b>Celkem</b>		<b>13,196</b>	<b>Celkem</b>		<b>4,271</b>

<b>POTŘEBA ENERGIE NA VYTÁPĚNÍ</b>	MWh/rok	8,925	kWh/m <sup>2</sup> .rok	74
------------------------------------	---------	-------	-------------------------	----

**BILANCE PRO REŽIM CHLAZENÍ**

Budova neobsahuje technický systém chlazení, není proto sestavena bilance pro režim chlazení. V rámci průkazu není prováděn výpočet tepelné stability v letním období, existuje tedy riziko přehřívání budovy.

<b>F</b>	<b>OBÁLKA BUDOVY</b>
----------	----------------------

Obálkou budovy je soubor všech teplosměnných konstrukcí na systémové hranici celé budovy, které jsou vystaveny přilehlému prostředí, jež tvoří venkovní vzduch (EXT), přilehlá zemina (ZEM), vnitřní vzduch v přilehlém nevytápěném prostoru (NEVYT) nebo sousední budově (SOUS). Budova může být rozdělena na teplotní zóny o různých návrhových vnitřních teplotách s různými požadavky na obalové konstrukce. Hodnocené konstrukce jsou porovnávány s referenční hodnotou, která odpovídá platnému požadavku pro novostavby.

Přehled stavebních prvků a konstrukcí na obálce budovy		Návrhová vnitřní teplota zóny	Přiléhající prostředí	Plocha konstrukce	Součinitel prostupu tepla konstrukce			
					Vypočtená hodnota	Požadavek ČSN 73 0540-2	Referenční hodnota	Dosažená úroveň vypočtená / referenční hodnota
Ozn.	Název	°C	---	m <sup>2</sup>	W/m <sup>2</sup> .K			
<b>STĚNY VNĚJŠÍ</b>				<b>114,7</b>				
SV1	stěna	20,0	EXT	114,7	<b>0,186</b>	<b>0,30</b>	<b>0,30</b>	62 %
<b>KONSTRUKCE K ZEMINĚ</b>				<b>120,9</b>				
PZ1	podlaha	20,0	ZEM	120,9	<b>0,303</b>	<b>0,45</b>	<b>0,45</b>	67 %
<b>KONSTRUKCE K NEVYTÁPĚNÝM PROSTORŮM</b>				<b>120,9</b>				
KN1	strop pod půdou	20,0	NEVYT	120,9	<b>0,149</b>	<b>0,30</b>	<b>0,30</b>	50 %
<b>VÝPLNĚ OTVORŮ</b>				<b>34,4</b>				
VO1	okno	20,0	EXT	31,8	<b>0,900</b>	<b>1,50</b>	<b>1,50</b>	60 %
VO2	dveře	20,0	EXT	2,6	<b>1,100</b>	<b>1,70</b>	<b>1,67</b>	66 %
<b>TEPELNÉ VAZBY</b>								
<i>Vliv tepelných vazeb vyjadřuje úroveň tepelně technické kvality řešení napojení jednotlivých konstrukcí (např. vnější stěny na střeche, papř. na výplň otvoru) a případný průnik tyčového prvku stavební konstrukcí, které mohou při řešení přinášet zeslabení tloušťky tepelněizolační vrstvy, narušení její souvislosti a narušení vodivějšími prvky.</i>								
Vliv tepelných vazeb					<b>0,020</b>		<b>0,020</b>	100 %



## G

## TECHNICKÉ SYSTÉMY BUDOVY

## VYTÁPĚNÍ

V případě, že je zdrojem tepla zařízení pro kombinovanou výrobu tepla a elektřiny nebo solární systém, jsou bilance uvedeny v samostatné tabulce.

Ozn.	Zdroj tepla	Soustava vytápění uvnitř budovy							Potřeba tepla na vytápění
		Celkový jmenovitý tepelný výkon	Palivo	Spotřeba energie na vytápění v palivu	Sezónní účinnost výroby tepla		Sezónní účinnost distribuce a akumulace tepla	Sezónní účinnost sdílení tepla	
					kW	MWh/rok			%
ZT1	elektrokotel	-	elektrina	8,3	95,0	-	89,0	83,0	65,0 %
									5,8
ZT2	krb s výměníkem	-	kusové dřevo a štěpka	6,0	70,0	-	89,0	83,0	35,0 %
									3,1

## PŘÍPRAVA TEPLÉ VODY

V případě, že je zdrojem tepla zařízení pro kombinovanou výrobu tepla a elektřiny nebo solární systém, jsou bilance uvedeny v samostatné tabulce.

Ozn.	Zdroj pro přípravu teplé vody	Soustava přípravy teplé vody uvnitř budovy							Potřeba tepla na ohřev teplé vody
		Celkový jmenovitý tepelný výkon	Palivo	Spotřeba energie na přípravu teplé vody v palivu	Sezónní účinnost výroby tepla		Sezónní účinnost distribuce a akumulace teplé vody	Sezónní potřeba teplé vody	
					kW	MWh/rok			%
TV1	bojler	-	elektrina	3,1	95,0	-	78,8	43,8	100,0 %
									2,3

## OSVĚTLENÍ

Ozn.	Osvětlovací soustava / zóna	Převažující typ světelných zdrojů	Odpovídající energeticky vztahná plocha	Průměrná požadovaná osvětlenost	Průměrné korekční činitele soustavy			
					Typ světelných zdrojů	Řízení soustavy	Konstantní osvětlenost	Závislost na denním světle
OS1	rodinný dům		m <sup>2</sup>	lux	1,70	1,00	1,00	0,55

## FOTOVOLTAICKÝ SYSTÉM

V průkazu je prováděn pouze bilanční výpočet výroby tepla a elektřiny v souladu s vyhláškou pro účely stanovení neobnovitelné primární energie. Výpočet využití energie pro vlastní spotřebu není relevantní (nejsou obsaženy spotřebiče a technologie).

Ozn.	Fotovoltaická soustava	Využití solární soustavy	Výroba		Akumulace		Celková roční výroba soustavy	Využití pro výpočet neobn. primární energie
			Celková účinná plocha / počet ks panelů	Instalovaný špičkový výkon / účinnost panelu	Objem zásobníku vody	Typ akumulátorů / kapacita		
			m <sup>2</sup>	kWp	litry	typ		
FV1	Fotovoltaický systém	vytápění, příprava TV, export	56,84	12,11	-		9,9	9,6
			28	21,3		3,8		



H

## DOPORUČENÍ PRO SNÍŽENÍ ENERGETICKÉ NÁROČNOSTI A ZVÝŠENÍ VYUŽITÍ ALTERNATIVNÍCH SYSTÉMŮ DODÁVEK ENERGIE

Je navržen soubor opatření, která oproti hodnocenému stavu budovy dále snižují její energetickou náročnost a zvyšují podíl alternativních systémů dodávky energie. V postupných krocích jsou navržena jednotlivá opatření, která jsou následně hodnocena jako soubor opatření včetně zahrnutí synergických vlivů (úspěšná opatření se navzájem ovlivňují).

### SNÍŽENÍ CELKOVÉ DODANÉ ENERGIE

V prvním kroku návrhu je doporučeno snížení potřeby energie. Typicky se jedná o snížení tepelných ztrát obálkou budovy zateplením nebo snížení tepelné zátěže v letním období instalací stínících prvků. Následně je vyhodnocena možnost zpětného získávání energie (odpadní vody nebo vzduchu, odpadní teplo z chlazení) a možnost využití odpadního tepla z technologií. V kroku tři jsou navržena opatření ke zvýšení energetické účinnosti výroby, distribuce, akumulace a sdílení energie technickými systémy.



Úsporné opatření		Popis návrhu
KROK 1	Zlepšení konstrukcí a prvků obálky budovy vč. stínění	Je navrženo zateplení obvodových konstrukcí na doporučené hodnoty pro pasivní domu dle ČSN 73 0540-2.
KROK 2	Využití zařízení pro zpětné získávání tepla	Je navrženo řízené větrání s rekuperací tepla.
KROK 3	Zlepšení účinnosti technických systémů budovy	V rámci zlepšení účinnosti technických systémů budovy je doporučeno realizovat tepelné čerpadlo. B

### POSOUZENÍ PROVEDITELNOSTI ALTERNATIVNÍCH SYSTÉMŮ DODÁVEK ENERGIE

Hodnocení alternativních systémů dodávek energie je provedeno na stavu budovy po realizaci navržených kroků 1-3, tedy po snížení celkové dodané energie.

Alternativní systém dodávky energie	Proveditelnost			Popis návrhu
	Technická	Ekonomická	Ekologická	
Místní systémy využívající energie z OZE	NE	NE	NE	
Kombinovaná výroba elektřiny a tepla	NE	NE	NE	
Soustava zásobování tepelnou energií	NE	NE	NE	
Tepelná čerpadla	ANO	ANO	ANO	V rámci zlepšení účinnosti technických systémů budovy je doporučeno realizovat tepelné čerpadlo.

### NAVRŽENÝ SOUBOR OPATŘENÍ

Popis souboru opatření	Dle vyhl.264/2020 Sb. je povinnou součástí průkazu ENB návrh technicky, funkčně a ekonomicky proveditelných opatření pro snížení energetické náročnosti budovy nad rámec hodnocené projektové dokumentace, navržená opatření nejsou závazná k realizaci. Je navržen soubor energeticky úsporných opatření spočívající v zlepšení vybraných konstrukcí a zefektivnění systému vytápění.			
	Potřeba energie na vytápění, chlazení a přípravu teplé vody	Celková dodaná energie	Primární energie z neobnovitelných zdrojů energie	Klasifikační třída primární energie z neobnovitelných zdrojů energie
	kWh/m <sup>2</sup> .rok MWh/rok	kWh/m <sup>2</sup> .rok MWh/rok	kWh/m <sup>2</sup> .rok MWh/rok	
Hodnocená budova	93 <b>11,2</b>	152 <b>18,3</b>	53 <b>6,4</b>	 
Soubor navržených opatření	53 <b>6,4</b>	86 <b>10,4</b>	-108 <b>-13,0</b>	
Dosažená úspora energie	40 <b>4,8</b>	66 <b>7,9</b>	161 <b>19,4</b>	

<b>I</b>	<b>PŘEHLED PLNĚNÍ ZÁVAZNÝCH POŽADAVKŮ VYHLÁŠKY</b>
----------	--

<b>CELKOVÉ HODNOCENÍ PLNĚNÍ POŽADAVKŮ VYHLÁŠKY</b>			
Požadavek vyhlášky dle:	není požadavek	Splněno:	není požadavek

<b>REFERENČNÍ BUDOVA</b>				
Úroveň referenční budovy:	Dokončená budova a její změna			
Snížení referenční hodnoty primární energie z neobnovitelných zdrojů energie	Druh budovy nebo zóny	Energeticky vztažná plocha	Měrná potřeba na vytápění referenční budovy	Míra snížení
		m <sup>2</sup>	KWh/m <sup>2</sup> .rok	%
	Obytná	120,9	132	3,0

<b>PŘEHLED PLNĚNÍ ZÁVAZNÝCH POŽADAVKŮ VYHLÁŠKY</b>									
<i>V případě, že pro danou oblast vyhláška nestanovuje požadavek, tabulka se nevyplňuje - symbol X.</i>									
Hodnocený parametr	Jednotka	Ozn.	Hodnocený prvek budovy	Návrhová vnitřní teplota zóny	Přílehlající prostředí	Vypočtená hodnota	Referenční hodnota	Splněno	

<b>MĚNĚNÉ/NOVÉ STAVEBNÍ PRVKY A KONSTRUKCE</b>									
<i>Hodnocení splnění požadavku je vyžadováno u změny dokončené budovy při plnění požadavku na energetickou náročnost budovy podle § 6 odst. 2 písm. c)</i>									
X	-	-	-	-	-	-	-	-	

<b>MĚNĚNÉ/NOVÉ TECHNICKÉ SYSTÉMY</b>									
<i>Hodnocení splnění požadavku je vyžadováno u změny dokončené budovy při plnění požadavku na energetickou náročnost budovy podle § 6 odst. 2 písm. d)</i>									
X	-	-	-	-	-	-	-	-	

<b>OBÁLKA BUDOVY</b>									
<i>Hodnocení splnění požadavku je vyžadováno u nové budovy a u změny dokončené budovy při plnění požadavku na energetickou náročnost budovy podle § 6 odst. 2 písm. a) a písm. b)</i>									
X	-	-	-	-	-	-	-	-	

<b>CELKOVÁ DODANÁ ENERGIE</b>									
<i>Hodnocení splnění požadavku je vyžadováno u nové budovy a u změny dokončené budovy při plnění požadavku na energetickou náročnost budovy podle § 6 odst. 2 písm. b)</i>									
X	-	-	-	-	-	-	-	-	

<b>PRIMÁRNÍ ENERGIE Z NEOBNOVITELNÝCH ZDROJŮ ENERGIE</b>									
<i>Hodnocení splnění požadavku je vyžadováno u nové budovy a u změny dokončené budovy při plnění požadavku na energetickou náročnost budovy podle § 6 odst. 2 písm. a)</i>									
X	-	-	-	-	-	-	-	-	



<b>J</b>	<b>OSTATNÍ ÚDAJE</b>
----------	----------------------

<b>METODA VÝPOČTU</b>			
<b>Použitý software:</b>	ENERGIE (Svoboda Software)	<b>Verze software:</b>	verze 2025.0
<b>Klimatická data:</b>	Jednotná pro ČR - ČSN 73 0331-1	<b>Metoda výpočtu:</b>	Hodinový krok podle EN ISO 52016-1


<b>ÚDAJE O PROJEKTOVÉ DOKUMENTACI STAVBY</b>			
Průkaz není součástí projektové dokumentace stavebního záměru.			

<b>DALŠÍ ZDROJE INFORMACÍ</b>			
<b>Bezplatná poradenská služba:</b>	<a href="https://www.mpo-efekt.cz/cz/ekis">https://www.mpo-efekt.cz/cz/ekis</a>		
<b>Katalog úspor energie:</b>	<a href="http://uspornaopatreni.cz/">http://uspornaopatreni.cz/</a>		

<b>K</b>	<b>ENERGETICKÝ SPECIALISTA</b>
----------	--------------------------------

<b>ENERGETICKÝ SPECIALISTA</b>			
<b>Jméno / obchodní firma:</b>	Ing. Jiří Šinogel, Ph.D.	<b>Číslo oprávnění:</b>	0458
<b>Telefon:</b>	+420 608 306 384	<b>E-mail:</b>	info@prukaznemovitosti.cz

<b>URČENÁ OSOBA</b>			
<i>V případě, že je energetickým specialistou právnická osoba, musí být v souladu s §10 odst. 2 písm. b) určena fyzická osoba, která je držitelem oprávnění k výkonu činnosti energetického specialisty.</i>			
<b>Jméno a příjmení:</b>	-	<b>Číslo oprávnění:</b>	-

<b>PLATNOST PRŮKAZU</b>			
<i>Dle zákona č. 406/2000 Sb. §7a odst. 4 je platnost průkazu 10 let ode dne jeho vyhotovení nebo do větší změny dokončené budovy anebo do změny způsobu vytápění, chlazení nebo přípravy teplé vody.</i>			
<b>Evidenční číslo průkazu:</b>	663600.0	<b>Podpis energetického specialisty:</b>	
<b>Datum vyhotovení průkazu:</b>	04.12.2024		
<b>Platnost průkazu do:</b>	04.12.2034		