

PRŮKAZ ENERGETICKÉ NÁROČNOSTI BUDOVY

vydaný podle zákona č. 406/2000 Sb., o hospodaření energií, a vyhlášky č. 264/2020 Sb., o energetické náročnosti budov

Ulice, č.p./č.o.: Větrná 114

PSC, obec: 37371 Adamov

K.ú., parcelní č.: Adamov u Českých Budějovic [600032], 60

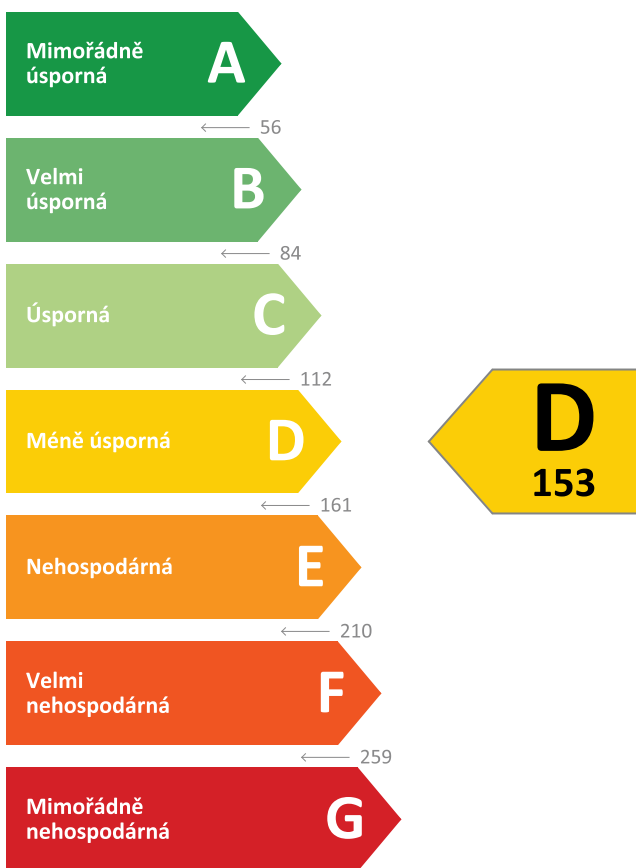
Typ budovy: Rodinný dům

Celková energeticky vztažná plocha: 190,0 m²



KLASIFIKAČNÍ TŘÍDA

Primární energie z neobnovitelných zdrojů
kWh/(m².rok)



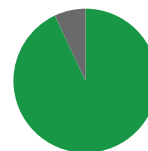
Požadavek vyhlášky
na energetickou náročnost

není stanoven

ROZDĚLENÍ DODANÉ ENERGIE

MWh/rok

- Kusové dřevo a štěpka - 111,9 (93 %)
- Elektřina - 8,5 (7 %)



UKAZATELE ENERGETICKÉ NÁROČNOSTI

Průměrný součinitel prostupu tepla budovy	1,19 W/(m ² .K)	
Měrná potřeba tepla na vytápění	219 kWh/(m ² .rok)	
Celková dodaná energie	634 kWh/(m ² .rok)	
Vytápění	606 kWh/(m ² .rok)	
Chlazení	-	
Nucené větrání	-	
Úprava vlhkosti	-	
Příprava teplé vody	20 kWh/(m ² .rok)	
Osvětlení	8 kWh/(m ² .rok)	

Energetický specialista: Ing. Jiří Štěrba

Osvědčení č.: 0941

Kontakt: info@jiristerba.cz/+420 608 824 718

Ev. č. průkazu: 846859.0

Vyhotoveno dne: 04.05.2026

Podpis:

PRŮKAZ ENERGETICKÉ NÁROČNOSTI BUDOVY

vydaný podle zákona č. 406/2000 Sb., o hospodaření energií, a vyhlášky č. 264/2020 Sb., o energetické náročnosti budov

A

IDENTIFIKAČNÍ ÚDAJE

ÚDAJE O BUDOVĚ / MÍSTĚ STAVBY

Obec:	Adamov	Část obce:	
Ulice:	Větrná	Č.p / č. or. (č.ev.):	114
Katastrální území:	Adamov u Českých Budějovic [600032]	Převládající typ využití:	Rodinný dům
Parcelní číslo pozemku:	60	Památková ochrana budovy:	Bez památkové ochrany
Orientační období výstavby:	1900	Památková ochrana území:	Bez památkové ochrany

POPIS HODNOCENÉ BUDOVY

Základní členění budovy a zónování, typický profil užívání, popis konstrukcí obálky budovy a jejích technických systémů, významné renovace, apod.

Předmětem je krajní řadový zděný rodinný dům, podsklepený s jedním nadzemním a jedním podkrovním obytným podlažím. V domě jsou dva byty. Vstup do domu je ze zahrady přes nevytápěnou verandu. Obvodové zdivo je zděné převážně z CP tl. 30 a 45 cm, dozdvíčky vikýřů z bloků Týn 30 cm. Strop podkroví v úrovni kleštin zateplen škvárou, šikmá střecha podkroví zateplena skelnou vatou cca 10 cm. Strop nad sklepem je železobetonový. Okna jsou plastová s dvojskly. Jako hlavní zdroj tepla pro vytápění je instalován kotel na TP, pro vytápění je užíváno kusové dřevo. Jako další zdroj je instalován elektrokotel a třemi patronami á 6 kW. Ohřev TV je zajištěn pomocí el.bojleru 120 litrů. Větrání je přirozené.

GEOMETRICKÉ CHARAKTERISTIKY

Parametr	Jednotky	Hodnota
Objem budovy s upravovaným vnitřním prostředím	m ³	509,3
Celková plocha hodnocené obálky budovy	m ²	357,2
Objemový faktor tvaru budovy	m ² /m ³	0,70
Celková energeticky vztažná plocha budovy	m ²	190,0
Podíl průsvitných konstrukcí v ploše svislých konstrukcí	%	11,8

VÝPOČTOVÉ ZÓNY

Energetická náročnost budovy a hodnocení obálky je vypočteno pro budovu jako celek, která se při výpočtu může členit do dílčích zón. Budova je členěna na zóny s upravovaným vnitřním prostředím (vytápění, chlazení), které mají definovanou návrhovou vnitřní teplotu dle ČSN 730540-3 a na zóny nevytápěné. Zónám jsou přiřazeny profily typického užívání.

Ozn.	Označení zóny	Typ zóny dle ČSN 73 0331-1	Úprava vnitřního prostředí		Návrhová vnitř. teplota pro vytápění °C	Energeticky vztažná plocha m ²
			Vytápění	Chlazení		
Z1	RD	Obytné zóny - RD - byt	<input checked="" type="checkbox"/>	<input type="checkbox"/>	20,0	190,0
NZ1	NP1 sklep a veranda	-	<input type="checkbox"/>	<input type="checkbox"/>	-	-

B	CELKOVÁ DODANÁ ENERGIE
----------	-------------------------------

Dodaná energie je dle §4 Vyhlášky součtem vypočtené spotřeby energie a pomocné energie (čerpadla, regulace apod.) pro daný účel. Vypočtená spotřeba energie vychází z potřeby energie pro zajištění typického užívání budovy se zahrnutím účinnosti technického systému. Do dodané energie se v souladu s Vyhláškou neuvažují technologie nesouvisející se zajištěním uvedených účelů, ale vstupují do výpočtu ve formě tepelných zisků.

Energonositel	Vytápění	Chlazení	Nucené větrání	Úprava vlhkosti	Příprava teplé vody	Osvětlení	Ostatní	Celkem
	% pokrytí							
	Dodaná energie v MWh/rok							

PALIVA

Za paliva jsou pro účely průkazu považovány elektrická energie odebraná z veřejné distribuční sítě, paliva pro spalování (uhlí, dřevo, zemní plyn apod.) a energie dodaná ve formě tepla nebo chladu ze soustavy zásobování tepelnou energií (SZTE).

Kusové dřevo, dřevní štěpka	93,0 %	-	-	-	-	-	-	93,0 %
	111,90	-	-	-	-	-	-	111,90
Elektřina	2,6 %	-	-	-	3,1 %	1,3 %	-	7,0 %
	3,15	-	-	-	3,79	1,53	-	8,47

ENERGIE OKOLNÍHO PROSTŘEDÍ

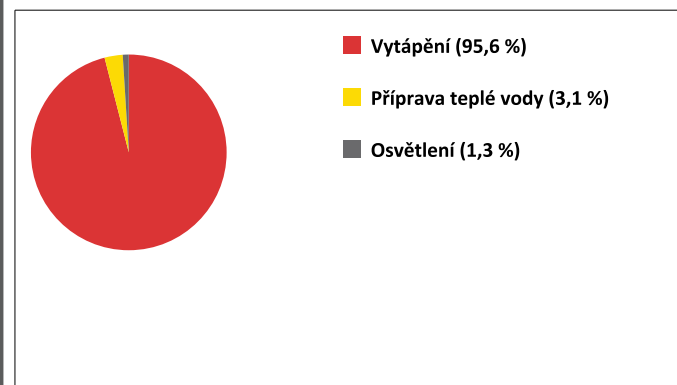
Za energii okolního prostředí je pro účely průkazu považována energie získaná ze Slunce, Země, vody, vzduchu nebo větru dodaná pomocí technického zařízení (solární kolektory, tepelné čerpadlo apod.). Dále je sem zařazeno využití odpadního tepla z technologie.

Budova nevyužívá energii okolního prostředí - Slunce, Země, vzduch, vítr, odpadní teplo z technologie.

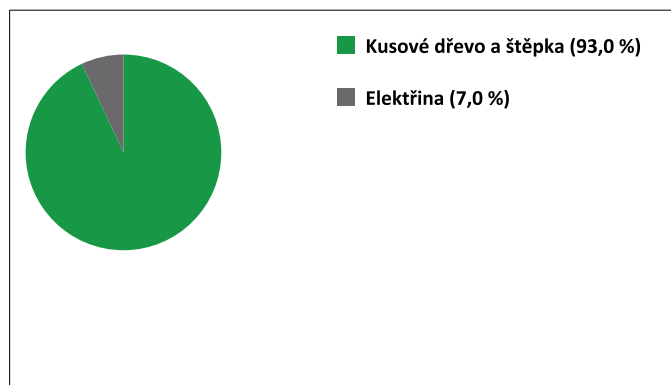
CELKOVÁ DODANÁ ENERGIE

procentuelní podíl	95,6 %	-	-	-	3,1 %	1,3 %	-	100,0 %
kWh/m ² .rok	606	-	-	-	20	8	-	634
MWh/rok	115,05	-	-	-	3,79	1,53	-	120,37

Podíl dodané energie dle účelu



Podíl dodané energie dle energonositele



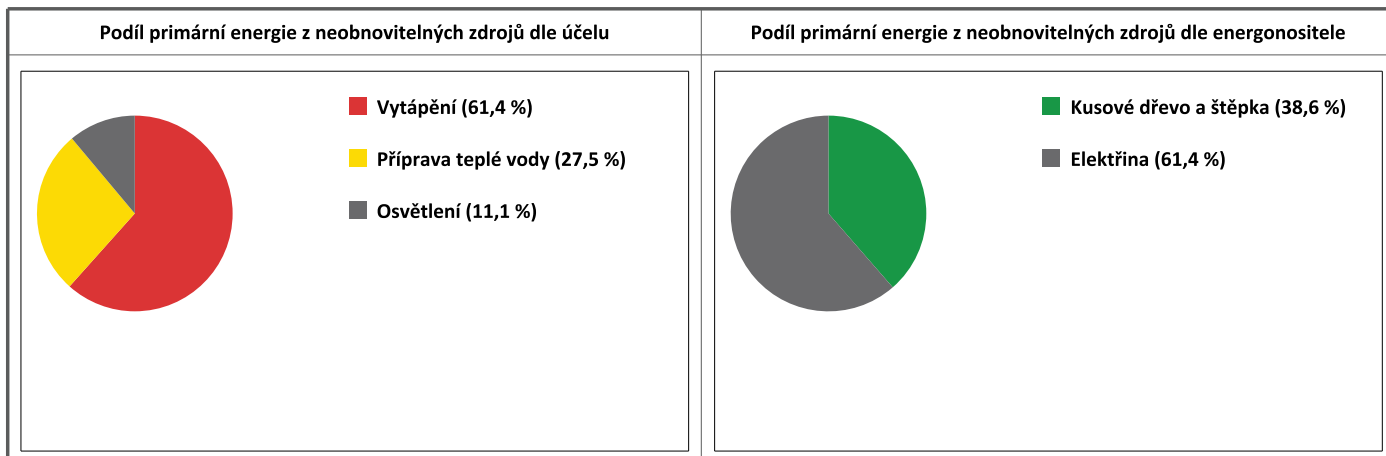
C	PRIMÁRNÍ ENERGIE Z NEOBNOVITELNÝCH ZDROJŮ ENERGIE
----------	--

Primární energie z neobnovitelných zdrojů zobrazuje ekologickou stopu provozu budovy z pohledu spotřeby energie v primárních zdrojích (např. elektrárny, teplárny apod.) se zohledněním účinnosti výroby a distribuce pro užití v hodnocené budově.
 Faktorem primární energie z neobnovitelných zdrojů energie se násobí složky dodané energie po jednotlivých energonositelích.

Ergonositel	Faktor primární energie z neob. zdrojů energie	Vytápění	Chlazení	Nucené větrání	Úprava vlhkosti	Příprava teplé vody	Osvětlení	Ostatní	Celkem
% pokrytí									
Primární energie z neobnovitelných zdrojů energie v MWh/rok									

ENERGONOSITELE									
Kusové dřevo, dřevní štěpka	0,1	38,6 %	-	-	-	-	-	-	38,6 %
		11,19	-	-	-	-	-	-	11,19
Elektřina	2,1	22,8 %	-	-	-	27,5 %	11,1 %	-	61,4 %
		6,61	-	-	-	7,96	3,22	-	17,79

PRIMÁRNÍ ENERGIE Z NEOBNOVITELNÝCH ZDROJŮ ENERGIE									
procentuelní podíl	61,4 %	-	-	-	27,5 %	11,1 %	-	-	100,0 %
kWh/m ² .rok	94	-	-	-	42	17	-	-	153
MWh/rok	17,80	-	-	-	7,96	3,22	-	-	28,98



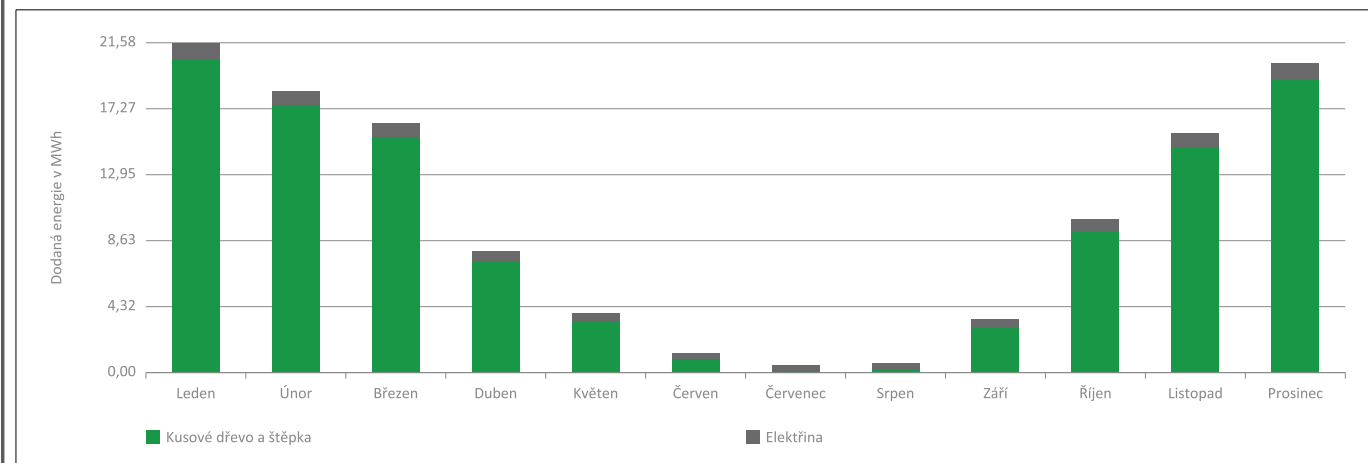
D

ROČNÍ PRŮBĚH DODANÉ ENERGIE

BILANCE DLE ENERGOISITELŮ

	Dodaná energie v MWh/rok											
	Leden	Únor	Březen	Duben	Květen	Červen	Červenec	Srpen	Září	Říjen	Listopad	Prosinec
Celkem	21,58	18,46	16,35	7,99	3,97	1,40	0,48	0,66	3,47	10,05	15,64	20,32
Kusové dřevo, dřevní štěpka	20,51	17,53	15,46	7,37	3,46	0,98	0,08	0,23	2,95	9,31	14,75	19,28
Elektrina	1,07	0,92	0,89	0,63	0,51	0,42	0,40	0,42	0,52	0,74	0,90	1,04

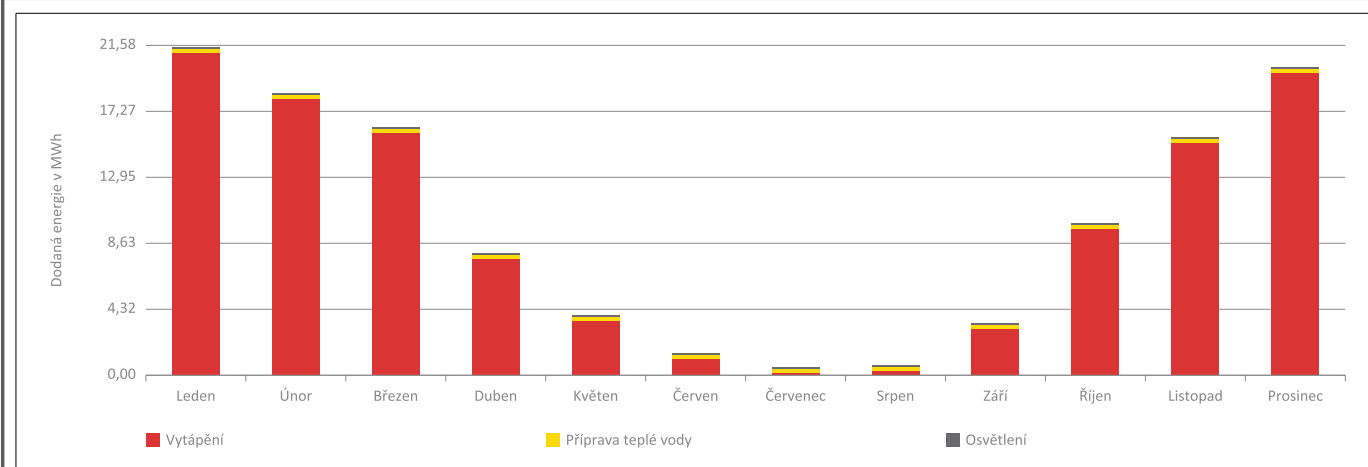
Roční průběh dodané energie dle energositelů



BILANCE DLE ÚČELŮ SPOTŘEBY

	Dodaná energie v MWh/rok											
	Leden	Únor	Březen	Duben	Květen	Červen	Červenec	Srpen	Září	Říjen	Listopad	Prosinec
Celkem	21,58	18,46	16,35	7,99	3,97	1,40	0,48	0,66	3,47	10,05	15,64	20,32
Vytápění	21,08	18,02	15,89	7,58	3,56	1,01	0,08	0,24	3,04	9,57	15,16	19,81
Chlazení	-	-	-	-	-	-	-	-	-	-	-	-
Nucené větrání	-	-	-	-	-	-	-	-	-	-	-	-
Úprava vlhkosti	-	-	-	-	-	-	-	-	-	-	-	-
Příprava teplé vody	0,32	0,29	0,32	0,31	0,32	0,31	0,32	0,32	0,31	0,32	0,31	0,32
Osvětlení	0,18	0,15	0,13	0,10	0,09	0,07	0,08	0,10	0,12	0,16	0,17	0,18
Ostatní	-	-	-	-	-	-	-	-	-	-	-	-

Roční průběh dodané energie dle účelů spotřeby



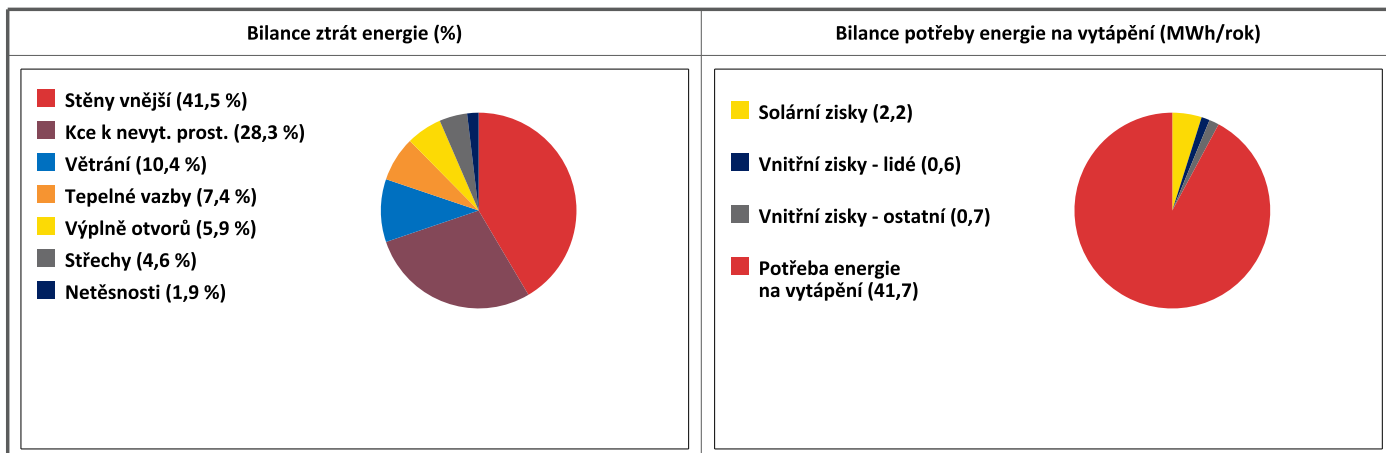
E	BILANCE TEPELNÝCH TOKŮ
----------	-------------------------------

BILANCE PRO REŽIM VYTÁPĚNÍ

Celkové ztráty energie budovy jsou tvořeny prostupem tepla přes konstrukce obálky budovy, cíleným větráním a neřízeným větráním netěsnostmi - infilrací. Ztráty energie jsou z části pokryty využitelnými solárními a vnitřními zisky. Výsledná bilance představuje potřebu energie na vytápění budovy, kterou je nutné dodat soustavou vytápění.

ZTRÁTY ENERGIE			VYUŽITELNÉ ZISKY ENERGIE PRO REŽIM VYTÁPĚNÍ		
Prostup tepla obálkou budovy	MWh/rok	39,693	Solární zisky	MWh/rok	2,187
Větrání		4,715	Vnitřní zisky - lidé		0,619
Netěsnosti obálky - infiltrace		0,839	Vnitřní zisky - osvětlení a technologie		0,742
Celkem		45,248	Celkem		3,548

POTŘEBA ENERGIE NA VYTÁPĚNÍ	MWh/rok	41,700	kWh/m ² .rok	219
------------------------------------	---------	---------------	-------------------------	------------

**BILANCE PRO REŽIM CHLAZENÍ**

Budova neobsahuje technický systém chlazení, není proto sestavena bilance pro režim chlazení. V rámci průkazu není prováděn výpočet tepelné stability v letním období, existuje tedy riziko přehřívání budovy.

F	OBÁLKA BUDOVY
----------	----------------------

Obálkou budovy je soubor všech teplosměnných konstrukcí na systémové hranici celé budovy, které jsou vystaveny přilehlému prostředí, jež tvoří venkovní vzduch (EXT), přilehlá zemina (ZEM), vnitřní vzduch v přilehlém nevytápěném prostoru (NEVYT) nebo sousední budově (SOUS). Budova může být rozdělena na teplotní zóny o různých návrhových vnitřních teplotách s různými požadavky na obalové konstrukce. Hodnocené konstrukce jsou porovnávány s referenční hodnotou, která odpovídá platnému požadavku pro novostavby.

Přehled stavebních prvků a konstrukcí na obálce budovy		Návrhová vnitřní teplota zóny	Přiléhající prostředí	Plocha konstrukce	Součinitel prostupu tepla konstrukce			
					Vypočtená hodnota	Požadavek ČSN 73 0540-2	Referenční hodnota	Dosažená úroveň vypočtená / referenční hodnota
Ozn.	Název	°C	---	m ²	W/m ² .K			

STĚNY VNĚJŠÍ				135,5				
SV1	Stěna 1	20,0	EXT	73,1	1,3	0,30	0,30	433 %
SV2	Stěna 2	20,0	EXT	49,4	1,8	0,30	0,30	600 %
SV3	Stěna 3	20,0	EXT	13,1	1,3	0,30	0,30	433 %

STŘECHY				43,8				
ST1	Střecha	20,0	EXT	12,8	0,51	0,24	0,24	213 %
ST2	Střecha	20,0	EXT	31,0	0,51	0,24	0,24	213 %

KONSTRUKCE K NEVYTÁPĚNÝM PROSTORŮM				159,7				
KN1	Stěna 1np	20,0	NEVYT	4,0	1,2	0,30	0,30	400 %
KN2	Strop podkroví	20,0	NEVYT	58,9	0,96	0,30	0,30	320 %
KN3	Strop sklepa	20,0	NEVYT	95,0	2,0	0,30	0,30	667 %
KN4	dint	20,0	NEVYT	1,9	4,0	1,7	1,7	235 %

VÝPLŇ OTVORŮ				18,3				
VO1	o1	20,0	EXT	17,7	1,5	1,5	1,5	100 %
VO2	o2	20,0	EXT	0,6	3,5	1,5	1,5	233 %

TEPELNÉ VAZBY								
Vliv tepelných vazeb vyjadřuje úroveň tepelné technické kvality řešení napojení jednotlivých konstrukcí (např. vnější stěny na střechu, popř. na výplň otvoru) a případný průnik tyčového prvku stavební konstrukcí, které mohou při řešení přinášet zeslabení tloušťky tepelněizolační vrstvy, narušení její souvislosti a narušení vodivějšími prvky.								
Vliv tepelných vazeb				0,100		0,020		500 %

G	TECHNICKÉ SYSTÉMY BUDOVY
----------	---------------------------------

VYTÁPĚNÍ

V případě, že je zdrojem tepla zařízení pro kombinovanou výrobu tepla a elektřiny nebo solární systém, jsou bilance uvedeny v samostatné tabulce.

Ozn.	Zdroj tepla	Soustava vytápění uvnitř budovy							
		Celkový jmenovitý tepelný výkon	Palivo	Spotřeba energie na vytápění v palivu	Sezónní účinnost výroby tepla		Sezónní účinnost distribuce a akumulace tepla	Sezónní účinnost sdílení tepla	Potřeba tepla na vytápění
					kW	MWh/rok			%
ZT1	Kotel TP	15,8	kusové dřevo a štěpka	111,9	49,0	-	85,0	85,0	95,0 %
									39,6
ZT2	Elektrokotel	18,0	elektřina	3,0	95,0	-	85,0	85,0	5,0 %
									2,1

PŘÍPRAVA TEPLÉ VODY

V případě, že je zdrojem tepla zařízení pro kombinovanou výrobu tepla a elektřiny nebo solární systém, jsou bilance uvedeny v samostatné tabulce.

Ozn.	Zdroj pro přípravu teplé vody	Soustava přípravy teplé vody uvnitř budovy							
		Celkový jmenovitý tepelný výkon	Palivo	Spotřeba energie na přípravu teplé vody v palivu	Sezónní účinnost výroby tepla		Sezónní účinnost distribuce a akumulace teplé vody	Sezónní potřeba teplé vody	Potřeba tepla na ohřev teplé vody
					kW	MWh/rok			%
TV1	El.bojler	2,0	elektřina	3,8	99,0	-	81,3	58,4	100,0 %
									3,1

OSVĚTLENÍ

Ozn.	Osvětlovací soustava / zóna	Převažující typ světelných zdrojů	Odpovídající energeticky vztázná plocha	Průměrná požadovaná osvětlenost	Průměrné korekční činitele soustavy			
					Typ světelných zdrojů	Řízení soustavy	Konstantní osvětlenost	Závislost na denním světle
					---	---	---	---
OS1	RD	žárovky	190,0	75,0	1,70	1,00	1,00	0,55
ON2	Sklep+veranda	žárovky	-	56,3	1,10	1,00	1,00	0,58

H	DOPORUČENÍ PRO SNÍŽENÍ ENERGETICKÉ NÁROČNOSTI A ZVÝŠENÍ VYUŽITÍ ALTERNATIVNÍCH SYSTÉMŮ DODÁVEK ENERGIE
----------	---

Je navržen soubor opatření, která oproti hodnocenému stavu budovy dále snižují její energetickou náročnost a zvyšují podíl alternativních systémů dodávky energie. V postupných krocích jsou navržena jednotlivá opatření, která jsou následně hodnocena jako soubor opatření včetně zahrnutí synergických vlivů (úsporná opatření se navzájem ovlivňují).

SNÍŽENÍ CELKOVÉ DODANÉ ENERGIE

V prvním kroku návrhu je doporučeno snížení potřeby energie. Typicky se jedná o snížení tepelných ztrát obálkou budovy zateplením nebo snížení tepelné zátěže v letním období instalací stínících prvků. Následně je vyhodnocena možnost zpětného získávání energie (odpadní vody nebo vzduchu, odpadní teplo z chlazení) a možnost využití odpadního tepla z technologií. V kroku tři jsou navržena opatření ke zvýšení energetické účinnosti výroby, distribuce, akumulace a sdílení energie technickými systémy.



Úsporné opatření	Popis návrhu
KROK 1 Zlepšení konstrukcí a prvků obálky budovy vč. stínění	Výměna oken, zateplení obálky
KROK 2 Využití zařízení pro zpětné získávání tepla	Instalace řízeného větrání se ZTT
KROK 3 Zlepšení účinnosti technických systémů budovy	Výměna kotle za dřevospalovací splňující ecodesign, instalace akumuláční nádrže a ekvitermní regulace, instalace termostatických ventilů na radiátory.

POSOUZENÍ PROVEDITELNOSTI ALTERNATIVNÍCH SYSTÉMŮ DODÁVEK ENERGIE

Hodnocení alternativních systémů dodávek energie je provedeno na stavu budovy po realizaci navržených kroků 1-3, tedy po snížení celkové dodané energie.

Alternativní systém dodávky energie	Proveditelnost			Popis návrhu	
	Technická	Ekonomická	Ekologická		
KROK 4	Místní systémy využívající energie z OZE	ANO	ANO	ANO	Omezená plocha pro FVE, kotel na biomasu.
	Kombinovaná výroba elektřiny a tepla	ANO	NE	NE	Nevhodné pro tento objekt
	Soustava zásobování tepelnou energií	NE	-	-	Není v lokalitě
	Tepelná čerpadla	ANO	NE	NE	Tepelné čerpadlo vzduch-voda

NAVRŽENÝ SOUBOR OPATŘENÍ

Popis souboru opatření	Povinnou součástí PENB pro stávající budovu je dle vyhl. 264/2020 Sb. návrh opatření (nad rámec projektové dokumentace) pro splnění klasifikační tř. C, nebo zlepšení minimálně o jednu třídu u budov které tuto třídu splňují. Tato navržena opatření nejsou závazná k realizaci. Pro dosažení vyšší klasifikační třídy je navržena výměna oken, zateplení obálky budovy a výměna zdroje na biomasu na vytápění a ohřev TV za kotel splňující požadavky na ekodesign, spolu s instalací akumuláční nádrže a ekvitermní regulace.			
	Potřeba energie na vytápění, chlazení a přípravu teplé vody	Celková dodaná energie	Primární energie z neobnovitelných zdrojů energie	Klasifikační třída primární energie z neobnovitelných zdrojů energie
	kWh/m ² .rok MWh/rok	kWh/m ² .rok MWh/rok	kWh/m ² .rok MWh/rok	
Hodnocená budova	236 44,8	634 120,4	153 29,0	
Soubor navržených opatření	72 13,6	121 23,0	54 10,4	
Dosažená úspora energie	164 31,2	513 97,4	99 18,6	

I	PŘEHLED PLNĚNÍ ZÁVAZNÝCH POŽADAVKŮ VYHLÁŠKY
----------	--

CELKOVÉ HODNOCENÍ PLNĚNÍ POŽADAVKŮ VYHLÁŠKY			
--	--	--	--

Požadavek vyhlášky dle:	není požadavek	Splněno:	není požadavek
-------------------------	----------------	----------	----------------

REFERENČNÍ BUDOVA				
--------------------------	--	--	--	--

Úroveň referenční budovy:	Dokončená budova a její změna			
Snížení referenční hodnoty primární energie z neobnovitelných zdrojů energie	Druh budovy nebo zóny	Energeticky vztažná plocha	Měrná potřeba na vytápění referenční budovy	Míra snížení
		m ²	KWh/m ² .rok	%
	Z1: obytná	190,0	64	3,0

PŘEHLED PLNĚNÍ ZÁVAZNÝCH POŽADAVKŮ VYHLÁŠKY									
--	--	--	--	--	--	--	--	--	--

V případě, že pro danou oblast vyhláška nestanovuje požadavek, tabulka se nevyplňuje - symbol X.

Hodnocený parametr	Jednotka	Ozn.	Hodnocený prvek budovy	Návrhová vnitřní teplota zóny	Přílehlající prostředí	Vypočtená hodnota	Referenční hodnota	Splněno
--------------------	----------	------	------------------------	-------------------------------	------------------------	-------------------	--------------------	---------

MĚNĚNÉ/NOVÉ STAVEBNÍ PRVKY A KONSTRUKCE									
--	--	--	--	--	--	--	--	--	--

Hodnocení splnění požadavku je vyžadováno u změny dokončené budovy při plnění požadavku na energetickou náročnost budovy podle § 6 odst. 2 písm. c)

X	-	-	-	-	-	-	-	-
---	---	---	---	---	---	---	---	---

MĚNĚNÉ/NOVÉ TECHNICKÉ SYSTÉMY									
--------------------------------------	--	--	--	--	--	--	--	--	--

Hodnocení splnění požadavku je vyžadováno u změny dokončené budovy při plnění požadavku na energetickou náročnost budovy podle § 6 odst. 2 písm. d)

X	-	-	-	-	-	-	-	-
---	---	---	---	---	---	---	---	---

OBÁLKA BUDOVY									
----------------------	--	--	--	--	--	--	--	--	--

Hodnocení splnění požadavku je vyžadováno u nové budovy a u změny dokončené budovy při plnění požadavku na energetickou náročnost budovy podle § 6 odst. 2 písm. a) a písm. b)

Průměrný součinitel prostupu tepla budovy	W/m ² .K	Budova jako celek				1,19	0,36	-
---	---------------------	-------------------	--	--	--	------	------	---

CELKOVÁ DODANÁ ENERGIE									
-------------------------------	--	--	--	--	--	--	--	--	--

Hodnocení splnění požadavku je vyžadováno u nové budovy a u změny dokončené budovy při plnění požadavku na energetickou náročnost budovy podle § 6 odst. 2 písm. b)

Celková dodaná energie	kWh/m ² .rok	Budova jako celek				634	124	-
------------------------	-------------------------	-------------------	--	--	--	-----	-----	---

PRIMÁRNÍ ENERGIE Z NEOBNOVITELNÝCH ZDROJŮ ENERGIE									
--	--	--	--	--	--	--	--	--	--

Hodnocení splnění požadavku je vyžadováno u nové budovy a u změny dokončené budovy při plnění požadavku na energetickou náročnost budovy podle § 6 odst. 2 písm. a)

Primární energie z neobnovitelných zdrojů energie	kWh/m ² .rok	Budova jako celek				153	130	-
---	-------------------------	-------------------	--	--	--	-----	-----	---

J	OSTATNÍ ÚDAJE
----------	----------------------

METODA VÝPOČTU			
Použitý software:	ENERGIE (Svoboda Software)	Verze software:	verze 2026.6 (vyhl.264/2020 Sb. + vyhl.222/2024 Sb. + ČSN 730540-2 (2025))
Klimatická data:	Jednotná pro ČR - ČSN 73 0331-1	Metoda výpočtu:	Hodinový krok podle EN ISO 52016-1


ÚDAJE O PROJEKTOVÉ DOKUMENTACI STAVBY			
Průkaz není součástí projektové dokumentace stavebního záměru.			

DALŠÍ ZDROJE INFORMACÍ	
Bezplatná poradenská služba:	https://www.mpo-efekt.cz/cz/ekis
Katalog úspor energie:	http://uspornaopatreni.cz/

K	ENERGETICKÝ SPECIALISTA
----------	--------------------------------

ENERGETICKÝ SPECIALISTA			
Jméno / obchodní firma:	Ing. Jiří Štěrba	Číslo oprávnění:	0941
Telefon:	+420 608 824 718	E-mail:	info@jiristerba.cz/+420 608 824 718

URČENÁ OSOBA			
<i>V případě, že je energetickým specialistou právnická osoba, musí být v souladu s §10 odst. 2 písm. b) určena fyzická osoba, která je držitelem oprávnění k výkonu činnosti energetického specialisty.</i>			
Jméno a příjmení:	-	Číslo oprávnění:	-

PLATNOST PRŮKAZU			
<i>Dle zákona č. 406/2000 Sb. §7a odst. 4 je platnost průkazu 10 let ode dne jeho vyhotovení nebo do větší změny dokončené budovy anebo do změny způsobu vytápění, chlazení nebo přípravy teplé vody.</i>			
Evidenční číslo průkazu:	846859.0	Podpis energetického specialisty:	
Datum vyhotovení průkazu:	04.05.2026		
Platnost průkazu do:	04.05.2036		