

PRŮKAZ ENERGETICKÉ NÁROČNOSTI BUDOVY

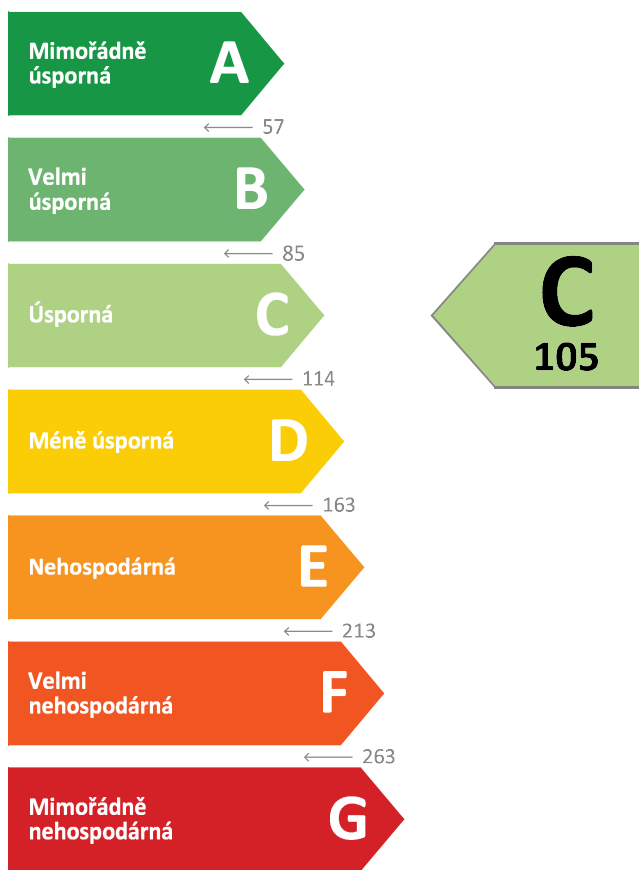
vydaný podle zákona č. 406/2000 Sb., o hospodaření energií, a vyhlášky č. 264/2020 Sb., o energetické náročnosti budov

Ulice, č.p./č.o.: Na Cihelně ev. č. 1110
PSC, obec: 39201 Soběslav [553131]
K.ú., parcelní č.: Soběslav [751707], 2404/4
Typ budovy: Rodinný dům
Celková energeticky vztažná plocha: 155,3 m²



KLASIFIKAČNÍ TŘÍDA

Primární energie z neobnovitelných zdrojů
kWh/(m².rok)



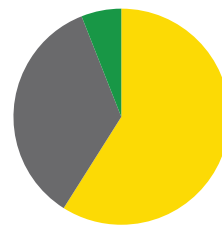
Požadavek vyhlášky
na energetickou náročnost

není stanoven

ROZDĚLENÍ DODANÉ ENERGIE

MWh/rok

■ Energie prostředí - 10,4 (59 %)
■ Elektřina - 6,2 (35 %)
■ Kusové dřevo a štěpka - 1,0 (6 %)



UKAZATELE ENERGETICKÉ NÁROČNOSTI

Průměrný součinitel prostupu tepla budovy	0,29 W/(m ² .K)	C
Měrná potřeba tepla na vytápění	65 kWh/(m ² .rok)	
Celková dodaná energie	114 kWh/(m².rok)	C
Vytápění	87 kWh/(m ² .rok)	C
Chlazení	-	
Nucené větrání	-	
Úprava vlhkosti	-	
Příprava teplé vody	22 kWh/(m ² .rok)	A
Osvětlení	4 kWh/(m ² .rok)	D

Energetický specialista: Ing. Michal Toman
Osvědčení č.: 1745
Kontakt: info@chciprukaz.cz

Ev. č. průkazu: 481108.0
Vyhотовeno dne: 3.2.2023
Podpis:

PRŮKAZ ENERGETICKÉ NÁROČNOSTI BUDOVY

vydaný podle zákona č. 406/2000 Sb., o hospodaření energií, a vyhlášky č. 264/2020 Sb., o energetické náročnosti budov

A

IDENTIFIKAČNÍ ÚDAJE

ÚDAJE O BUDOVĚ / MÍSTĚ STAVBY

Obec:	Soběslav [553131]	Část obce:	Soběslav II [405191]
Ulice:	Na Cihelně	Č.p / č. or. (č.ev.):	ev. č. 1110
Katastrální území:	Soběslav [751707]	Převládající typ využití:	Rodinný dům
Parcelní číslo pozemku:	2404/4	Památková ochrana budovy:	Bez památkové ochrany
Orientační období výstavby:	2022	Památková ochrana území:	Bez památkové ochrany

POPIS HODNOCENÉ BUDOVY

Základní členění budovy a zónování, typický profil užívání, popis konstrukcí obálky budovy a jejích technických systémů, významné renovace, apod.

Jedná se o objekt na parc. č. 2404/4, k. ú. Soběslav [751707].

Obvodové stěny jsou tvořeny dřevěným sendvičovým systémem a jsou z vnější strany opatřeny tepelnou izolací tl. 150 mm. Podlaha na zemině je zateplena. Střešní a stropní konstrukce je zateplena minerální izolací. Výplně otvorů jsou s izolačními trojskly.

Jako zdroj tepla pro vytápění a ohřev teplé vody slouží tepelné čerpadlo. Dále jsou instalována krbová kamna.

PENB byl vypracován na základě podkladů dodaných zadavatelem.

Při změně oproti výše uvedenému je nutné PENB revidovat.

GEOMETRICKÉ CHARAKTERISTIKY

Parametr	Jednotky	Hodnota
Objem budovy s upravovaným vnitřním prostředím	m ³	461,1
Celková plocha hodnocené obálky budovy	m ²	363,7
Objemový faktor tvaru budovy	m ² /m ³	0,79
Celková energeticky vztažná plocha budovy	m ²	155,3
Podíl průsvitných konstrukcí v ploše svislých konstrukcí	%	12,2

VÝPOČTOVÉ ZÓNY

Energetická náročnost budovy a hodnocení obálky je vypočteno pro budovu jako celek, která se při výpočtu může členit do dílčích zón. Budova je členěna na zóny s upravovaným vnitřním prostředím (vytápění, chlazení), které mají definovanou návrhovou vnitřní teplotu dle ČSN 730540-3 a na zóny nevytápěné. Zónám jsou přiřazeny profily typického užívání.

Ozn.	Označení zóny	Typ zóny dle ČSN 73 0331-1	Úprava vnitřního prostředí		Návrhová vnitř. teplota pro vytápění °C	Energeticky vztažná plocha m ²
			Vytápění	Chlazení		
Z1	RD	Obytné zóny - RD - byt	<input checked="" type="checkbox"/>	<input type="checkbox"/>	20,0	155,3

B	CELKOVÁ DODANÁ ENERGIE
----------	-------------------------------

Dodaná energie je dle §4 Vyhlášky součtem vypočtené spotřeby energie a pomocné energie (čerpadla, regulace apod.) pro daný účel. Vypočtená spotřeba energie vychází z potřeby energie pro zajištění typického užívání budovy se zahrnutím účinnosti technického systému. Do dodané energie se v souladu s Vyhláškou neuvažují technologie nesouvisející se zajištěním uvedených účelů, ale vstupují do výpočtu ve formě tepelných zisků.

Energonositel	Vytápění	Chlazení	Nucené větrání	Úprava vlhkosti	Příprava teplé vody	Osvětlení	Ostatní	Celkem
	% pokrytí							
	Dodaná energie v MWh/rok							

PALIVA

Za paliva jsou pro účely průkazu považovány elektrická energie odebraná z veřejné distribuční sítě, paliva pro spalování (uhlí, dřevo, zemní plyn apod.) a energie dodaná ve formě tepla nebo chladu ze soustavy zásobování tepelnou energií (SZTE).

Elektřina	23,5 %	-	-	-	7,9 %	3,9 %	-	35,3 %
	4,15	-	-	-	1,39	0,69	-	6,23
Kusové dřevo, dřevní štěpka	5,6 %	-	-	-	-	-	-	5,6 %
	0,99	-	-	-	-	-	-	0,99

ENERGIE OKOLNÍHO PROSTŘEDÍ

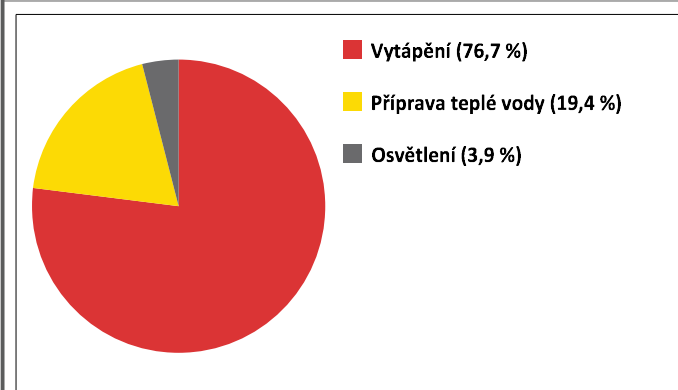
Za energii okolního prostředí je pro účely průkazu považována energie získaná ze Slunce, Země, vody, vzduchu nebo větru dodaná pomocí technického zařízení (solární kolektory, tepelné čerpadlo apod.). Dále je sem zařazeno využití odpadního tepla z technologie.

Energie okolního prostředí	47,5 %	-	-	-	11,5 %	-	-	59,1 %
	8,39	-	-	-	2,04	-	-	10,43

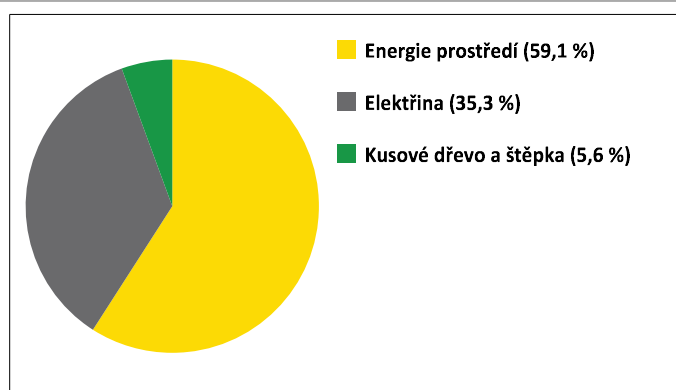
CELKOVÁ DODANÁ ENERGIE

procentuelní podíl	76,7 %	-	-	-	19,4 %	3,9 %	-	100,0 %
kWh/m ² .rok	87	-	-	-	22	4	-	114
MWh/rok	13,53	-	-	-	3,43	0,69	-	17,65

Podíl dodané energie dle účelu



Podíl dodané energie dle energonositele



C	PRIMÁRNÍ ENERGIE Z NEOBNOVITELNÝCH ZDROJŮ ENERGIE
----------	--

Primární energie z neobnovitelných zdrojů zobrazuje ekologickou stopu provozu budovy z pohledu spotřeby energie v primárních zdrojích (např. elektrárny, teplárny apod.) se zohledněním účinnosti výroby a distribuce pro užití v hodnocené budově.
 Faktorem primární energie z neobnovitelných zdrojů energie se násobí složky dodané energie po jednotlivých energonositelích.

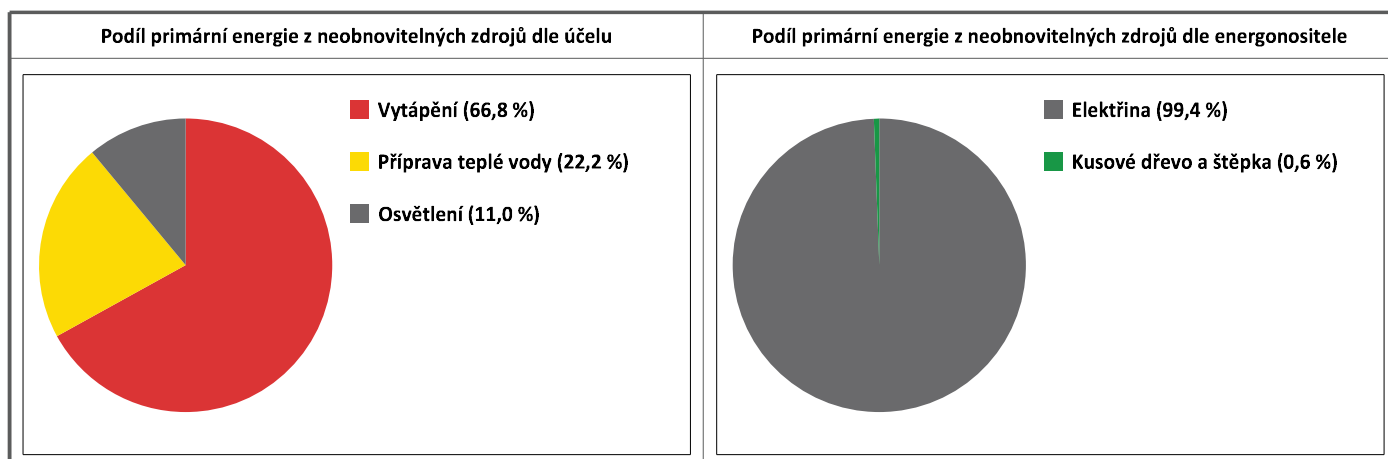
Ergonositel	Faktor primární energie z neob. zdrojů energie	Vytápění	Chlazení	Nucené větrání	Úprava vlhkosti	Příprava teplé vody	Osvětlení	Ostatní	Celkem
% pokrytí									
Primární energie z neobnovitelných zdrojů energie v MWh/rok									

ENERGONOSITELE									
----------------	--	--	--	--	--	--	--	--	--

Energie okolního prostředí	0,0	-	-	-	-	-	-	-	-
Elektřina	2,6	66,2 %	-	-	-	22,2 %	11,0 %	-	99,4 %
		10,78	-	-	-	3,62	1,78	-	16,19
Kusové dřevo, dřevní štěpka	0,1	0,6 %	-	-	-	-	-	-	0,6 %
		0,10	-	-	-	-	-	-	0,10

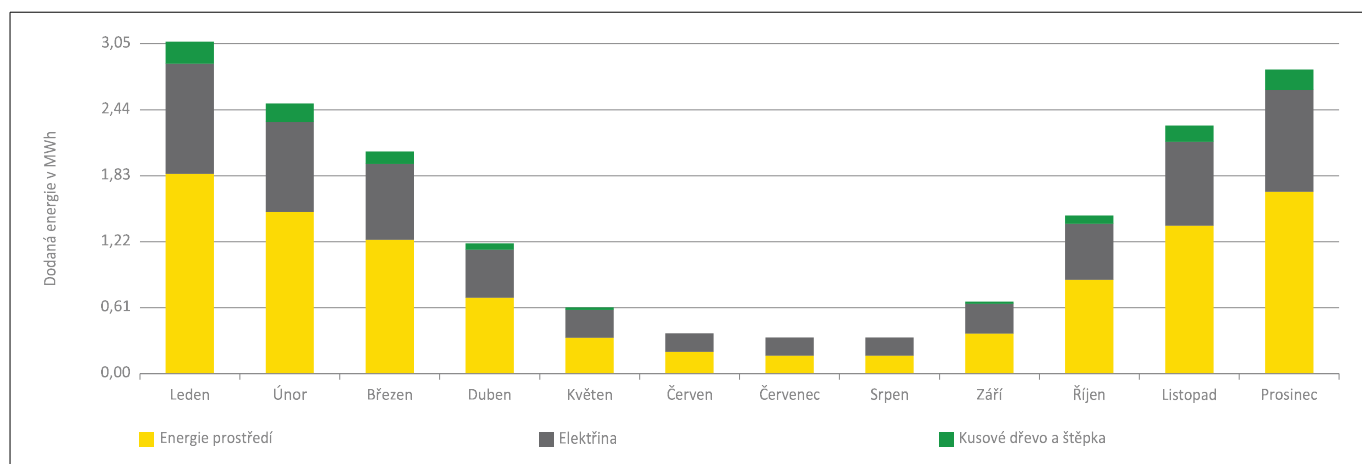
PRIMÁRNÍ ENERGIE Z NEOBNOVITELNÝCH ZDROJŮ ENERGIE									
---	--	--	--	--	--	--	--	--	--

procentuelní podíl	66,8 %	-	-	-	-	22,2 %	11,0 %	-	100,0 %
kWh/m ² .rok	70	-	-	-	-	23	11	-	105
MWh/rok	10,88	-	-	-	-	3,62	1,78	-	16,29

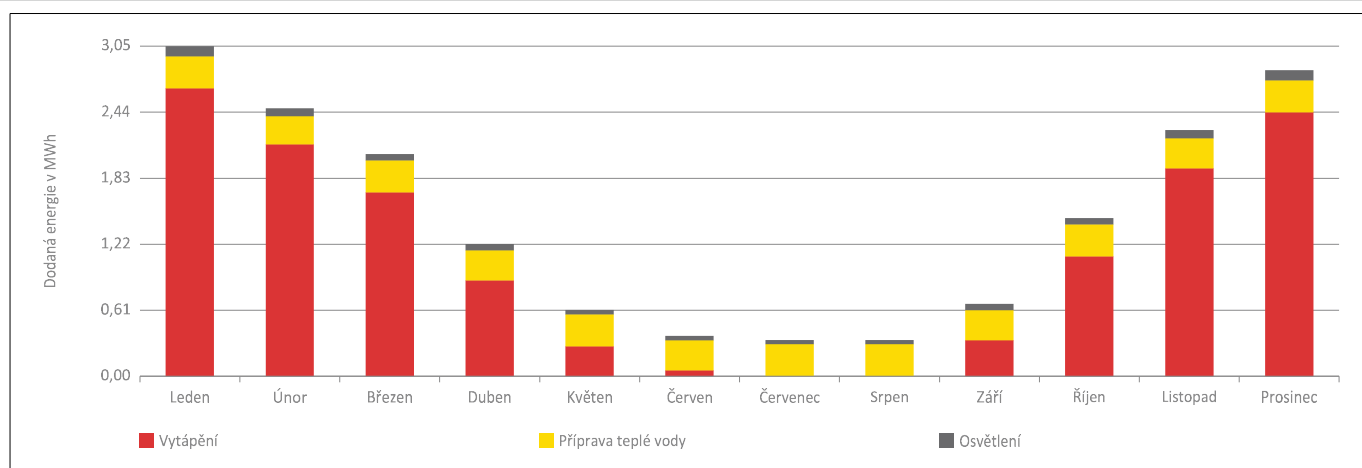


D**ROČNÍ PRŮBĚH DODANÉ ENERGIE****BILANCE DLE ENERGOISITELŮ**

	Dodaná energie v MWh/rok											
	Leden	Únor	Březen	Duben	Květen	Červen	Červenec	Srpen	Září	Říjen	Listopad	Prosinec
Celkem	3,05	2,48	2,05	1,21	0,60	0,37	0,33	0,33	0,67	1,46	2,27	2,81
Energie okolního prostředí	1,84	1,49	1,23	0,71	0,33	0,20	0,17	0,17	0,37	0,86	1,36	1,69
Elektřina	1,01	0,83	0,70	0,44	0,25	0,17	0,16	0,16	0,28	0,52	0,77	0,94
Kusové dřevo, dřevní štěpka	0,20	0,16	0,12	0,06	0,02	0,00	0,00	0,00	0,02	0,08	0,14	0,18

Roční průběh dodané energie dle energonositelů**BILANCE DLE ÚČELŮ SPOTŘEBY**

	Dodaná energie v MWh/rok											
	Leden	Únor	Březen	Duben	Květen	Červen	Červenec	Srpen	Září	Říjen	Listopad	Prosinec
Celkem	3,05	2,48	2,05	1,21	0,60	0,37	0,33	0,33	0,67	1,46	2,27	2,81
Vytápění	2,67	2,15	1,70	0,88	0,27	0,05	0,00	0,00	0,34	1,11	1,92	2,44
Chlazení	-	-	-	-	-	-	-	-	-	-	-	-
Nucené větrání	-	-	-	-	-	-	-	-	-	-	-	-
Úprava vlhkosti	-	-	-	-	-	-	-	-	-	-	-	-
Příprava teplé vody	0,29	0,26	0,29	0,28	0,29	0,28	0,29	0,29	0,28	0,29	0,28	0,29
Osvětlení	0,09	0,07	0,06	0,05	0,04	0,04	0,04	0,04	0,05	0,06	0,07	0,09
Ostatní	-	-	-	-	-	-	-	-	-	-	-	-

Roční průběh dodané energie dle účelů spotřeby

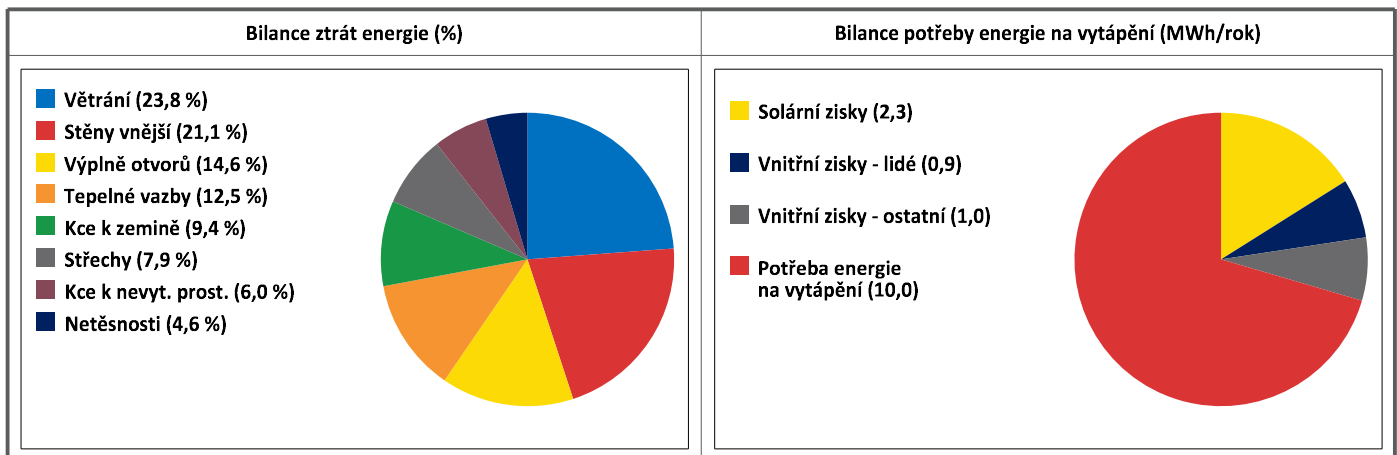
E	BILANCE TEPELNÝCH TOKŮ
----------	-------------------------------

BILANCE PRO REŽIM VYTÁPĚNÍ

Celkové ztráty energie budovy jsou tvořeny prostupem tepla přes konstrukce obálky budovy, cíleným větráním a neřízeným větráním netěsnostmi - infilrací. Ztráty energie jsou z části pokryty využitelnými solárními a vnitřními zisky. Výsledná bilance představuje potřebu energie na vytápění budovy, kterou je nutné dodat soustavou vytápění.

ZTRÁTY ENERGIE			VYUŽITELNÉ ZISKY ENERGIE PRO REŽIM VYTÁPĚNÍ		
Prostup tepla obálkou budovy	MWh/rok	10,180	Solární zisky	MWh/rok	2,280
Větrání		3,387	Vnitřní zisky - lidé		0,933
Netěsnosti obálky - infiltrace		0,661	Vnitřní zisky - osvětlení a technologie		0,994
Celkem		14,228	Celkem		4,208

POTŘEBA ENERGIE NA VYTÁPĚNÍ	MWh/rok	10,020	kWh/m ² .rok	65
------------------------------------	---------	--------	-------------------------	----

**BILANCE PRO REŽIM CHLAZENÍ**

Budova neobsahuje technický systém chlazení, není proto sestavena bilance pro režim chlazení. V rámci průkazu není prováděn výpočet tepelné stability v letním období, existuje tedy riziko přehřívání budovy.

F	OBÁLKA BUDOVY
----------	----------------------

Obálkou budovy je soubor všech teplosměnných konstrukcí na systémové hranici celé budovy, které jsou vystaveny přilehlému prostředí, jež tvoří venkovní vzduch (EXT), přilehlá zemina (ZEM), vnitřní vzduch v přilehlém nevytápěném prostoru (NEVYT) nebo sousední budově (SOUS). Budova může být rozdělena na teplotní zóny o různých návrhových vnitřních teplotách s různými požadavky na obalové konstrukce. Hodnocené konstrukce jsou porovnávány s referenční hodnotou, která odpovídá platnému požadavku pro novostavby.

Přehled stavebních prvků a konstrukcí na obálce budovy		Návrhová vnitřní teplota zóny	Přiléhající prostředí	Plocha konstrukce	Součinitel prostupu tepla konstrukce			
					Vypočtená hodnota	Požadavek ČSN 73 0540-2	Referenční hodnota	Dosažená úroveň vypočtená / referenční hodnota
Ozn.	Název	°C	---	m ²	W/m ² .K			

STĚNY VNĚJŠÍ				165,8				
SV1	Stěna obvodová	20,0	EXT	148,7	0,184	0,30	0,30	61 %
SV2	Stěna vik. b.	20,0	EXT	4,3	0,194	0,30	0,30	65 %
SV3	Stěna obvodová sokl	20,0	EXT	12,9	0,190	0,30	0,30	63 %

STŘECHY				46,9				
ST1	Střešní konstrukce	20,0	EXT	46,9	0,246	0,24	0,24	103 %

KONSTRUKCE K ZEMINĚ				78,4				
PZ1	Podlaha na zemině	20,0	ZEM	78,4	0,267	0,45	0,45	59 %

KONSTRUKCE K NEVYTÁPĚNÝM PROSTORŮM				49,4				
KN1	Stěna k p.	20,0	NEVYT	3,5	0,182	0,30	0,30	61 %
KN2	Stropní konstrukce 1. NP	20,0	NEVYT	3,4	0,772	0,30	0,30	257 %
KN3	Stropní konstrukce 2. NP	20,0	NEVYT	42,6	0,172	0,30	0,30	57 %

VÝPLNĚ OTVORŮ				23,1				
VO1	Okno 100/225	20,0	EXT	4,5	0,900	1,50	1,50	60 %
VO2	Balk dv.90/225	20,0	EXT	2,0	0,900	1,50	1,50	60 %
VO3	Okno 60/100	20,0	EXT	1,8	0,900	1,50	1,50	60 %
VO4	Dveře 105/215	20,0	EXT	2,3	1,100	1,70	1,70	65 %
VO5	Okno 115/140	20,0	EXT	1,6	0,900	1,50	1,50	60 %
VO6	Okno 100/125	20,0	EXT	2,5	0,900	1,50	1,50	60 %
VO7	Okno 110/140	20,0	EXT	6,2	0,900	1,50	1,50	60 %
VO8	Balk 100/225	20,0	EXT	2,2	0,900	1,50	1,50	60 %

TEPELNÉ VAZBY								
Vliv tepelných vazeb vyjadřuje úroveň tepelné technické kvality řešení napojení jednotlivých konstrukcí (např. vnější stěny na střeche, popř. na výplň otvoru) a případný průnik tyčového prvku stavební konstrukcí, které mohou při řešení přinášet zeslabení tloušťky tepelněizolační vrstvy, narušení její souvislosti a narušení vodivějšími prvky.								
Vliv tepelných vazeb					0,050		0,020	250 %

G	TECHNICKÉ SYSTÉMY BUDOVY
----------	---------------------------------

VYTÁPĚNÍ

V případě, že je zdrojem tepla zařízení pro kombinovanou výrobu tepla a elektřiny nebo solární systém, jsou bilance uvedeny v samostatné tabulce.

Ozn.	Zdroj tepla	Soustava vytápění uvnitř budovy							
		Celkový jmenovitý tepelný výkon	Palivo	Spotřeba energie na vytápění v palivu	Sezónní účinnost výroby tepla		Sezónní účinnost distribuce a akumulace tepla	Sezónní účinnost sdílení tepla	Potřeba tepla na vytápění
					kW	MWh/rok			%
ZT1	Tepelné čerpadlo	8,0	elektřina	3,2	-	3,6	93,0	83,0	89,3 %
									8,9
ZT2	Elektrokotel	6,0	elektřina	0,8	95,0	-	93,0	83,0	5,7 %
									0,6
ZT3	Krbová kamna	6,0	kusové dřevo a štěpka	1,0	70,0	-	85,0	85,0	5,0 %
									0,5

PŘÍPRAVA TEPLÉ VODY

V případě, že je zdrojem tepla zařízení pro kombinovanou výrobu tepla a elektřiny nebo solární systém, jsou bilance uvedeny v samostatné tabulce.

Ozn.	Zdroj pro přípravu teplé vody	Soustava přípravy teplé vody uvnitř budovy							
		Celkový jmenovitý tepelný výkon	Palivo	Spotřeba energie na přípravu teplé vody v palivu	Sezónní účinnost výroby tepla		Sezónní účinnost distribuce a akumulace teplé vody	Sezónní potřeba teplé vody	Potřeba tepla na ohřev teplé vody
					kW	MWh/rok			%
ZT1	Tepelné čerpadlo	8,0	elektřina	1,2	-	2,7	66,9	41,2	94,0 %
									2,2
ZT2	Elektrokotel	6,0	elektřina	0,2	95,0	-	66,9	2,6	6,0 %
									0,1

OSVĚTLENÍ

Ozn.	Osvětlovací soustava / zóna	Převažující typ světelných zdrojů	Odpovídající energeticky vztázná plocha	Průměrná požadovaná osvětlenost	Průměrné korekční činitele soustavy			
					Typ světelných zdrojů	Řízení soustavy	Konstantní osvětlenost	Závislost na denním světle
					---	---	---	---
OS1	RD	běžný	155,3	100,0	1,70	1,00	1,00	0,80

H

DOPORUČENÍ PRO SNÍŽENÍ ENERGETICKÉ NÁROČNOSTI A ZVÝŠENÍ VYUŽITÍ ALTERNATIVNÍCH SYSTÉMŮ DODÁVEK ENERGIE

Je navržen soubor opatření, která oproti hodnocenému stavu budovy dále snižují její energetickou náročnost a zvyšují podíl alternativních systémů dodávky energie. V postupných krocích jsou navržena jednotlivá opatření, která jsou následně hodnocena jako soubor opatření včetně zahrnutí synergických vlivů (úspěšná opatření se navzájem ovlivňují).

SNÍŽENÍ CELKOVÉ DODANÉ ENERGIE

V prvním kroku návrhu je doporučeno snížení potřeby energie. Typicky se jedná o snížení tepelných ztrát obálkou budovy zateplením nebo snížení tepelné zátěže v letním období instalací stínících prvků. Následně je vyhodnocena možnost zpětného získávání energie (odpadní vody nebo vzduchu, odpadní teplo z chlazení) a možnost využití odpadního tepla z technologií. V kroku tři jsou navržena opatření ke zvýšení energetické účinnosti výroby, distribuce, akumulace a sdílení energie technickými systémy.



Úsporné opatření	Popis návrhu
KROK 1 Zlepšení konstrukcí a prvků obálky budovy vč. stínění	Není vhodné.
KROK 2 Využití zařízení pro zpětné získávání tepla	Není vhodné.
KROK 3 Zlepšení účinnosti technických systémů budovy	Není vhodné.

POSOUZENÍ PROVEDITELNOSTI ALTERNATIVNÍCH SYSTÉMŮ DODÁVEK ENERGIE

Hodnocení alternativních systémů dodávek energie je provedeno na stavu budovy po realizaci navržených kroků 1-3, tedy po snížení celkové dodané energie.

Alternativní systém dodávky energie	Proveditelnost			Popis návrhu
	Technická	Ekonomická	Ekologická	
KROK 4 Místní systémy využívající energie z OZE	ANO	ANO	ANO	Doporučuji osazení fotovoltaických panelů, příkladem nechť je osazení fotovoltaických panelů o celkovém ročním výkonu 1,3 MWh.
Kombinovaná výroba elektřiny a tepla	NE	NE	NE	Není vhodné.
Soustava zásobování tepelnou energií	NE	NE	NE	Není vhodné.
Tepelná čerpadla	NE	NE	NE	Není vhodné.

NAVRŽENÝ SOUBOR OPATŘENÍ

Popis souboru opatření	Doporučuji osazení fotovoltaických panelů, příkladem nechť je osazení fotovoltaických panelů o celkovém ročním výkonu 1,3 MWh.			
	Potřeba energie na vytápění, chlazení a přípravu teplé vody	Celková dodaná energie	Primární energie z neobnovitelných zdrojů energie	Klasifikační třída primární energie z neobnovitelných zdrojů energie
	kWh/m ² .rok MWh/rok	kWh/m ² .rok MWh/rok	kWh/m ² .rok MWh/rok	
Hodnocená budova	79 12,3	114 17,6	105 16,3	
Soubor navržených opatření	79 12,3	114 17,6	83 12,9	
Dosažená úspora energie	0 0,0	0 0,0	22 3,4	

I	PŘEHLED PLNĚNÍ ZÁVAZNÝCH POŽADAVKŮ VYHLÁŠKY
----------	--

CELKOVÉ HODNOCENÍ PLNĚNÍ POŽADAVKŮ VYHLÁŠKY			
--	--	--	--

Požadavek vyhlášky dle:	není požadavek	Splněno:	není požadavek
-------------------------	----------------	----------	----------------

REFERENČNÍ BUDOVA				
--------------------------	--	--	--	--

Úroveň referenční budovy:	Dokončená budova a její změna			
Snížení referenční hodnoty primární energie z neobnovitelných zdrojů energie	Druh budovy nebo zóny	Energeticky vztažná plocha	Měrná potřeba na vytápění referenční budovy	Míra snížení
		m ²	KWh/m ² .rok	%
	Obytná	155,3	85	3,0

PŘEHLED PLNĚNÍ ZÁVAZNÝCH POŽADAVKŮ VYHLÁŠKY									
--	--	--	--	--	--	--	--	--	--

V případě, že pro danou oblast vyhláška nestanovuje požadavek, tabulka se nevyplňuje - symbol X.

Hodnocený parametr	Jednotka	Ozn.	Hodnocený prvek budovy	Návrhová vnitřní teplota zóny	Příléhající prostředí	Vypočtená hodnota	Referenční hodnota	Splněno
--------------------	----------	------	------------------------	-------------------------------	-----------------------	-------------------	--------------------	---------

MĚNĚNÉ/NOVÉ STAVEBNÍ PRVKY A KONSTRUKCE									
--	--	--	--	--	--	--	--	--	--

Hodnocení splnění požadavku je vyžadováno u změny dokončené budovy při plnění požadavku na energetickou náročnost budovy podle § 6 odst. 2 písm. c)

X	-	-	-	-	-	-	-	-
---	---	---	---	---	---	---	---	---

MĚNĚNÉ/NOVÉ TECHNICKÉ SYSTÉMY									
--------------------------------------	--	--	--	--	--	--	--	--	--

Hodnocení splnění požadavku je vyžadováno u změny dokončené budovy při plnění požadavku na energetickou náročnost budovy podle § 6 odst. 2 písm. c)

X	-	-	-	-	-	-	-	-
---	---	---	---	---	---	---	---	---

OBÁLKA BUDOVY									
----------------------	--	--	--	--	--	--	--	--	--

Hodnocení splnění požadavku je vyžadováno u nové budovy a u změny dokončené budovy při plnění požadavku na energetickou náročnost budovy podle § 6 odst. 2 písm. a) a písm. b)

X	-	-	-	-	-	-	-	-
---	---	---	---	---	---	---	---	---

CELKOVÁ DODANÁ ENERGIE									
-------------------------------	--	--	--	--	--	--	--	--	--

Hodnocení splnění požadavku je vyžadováno u nové budovy a u změny dokončené budovy při plnění požadavku na energetickou náročnost budovy podle § 6 odst. 2 písm. b)

X	-	-	-	-	-	-	-	-
---	---	---	---	---	---	---	---	---

PRIMÁRNÍ ENERGIE Z NEOBNOVITELNÝCH ZDROJŮ ENERGIE									
--	--	--	--	--	--	--	--	--	--

Hodnocení splnění požadavku je vyžadováno u nové budovy a u změny dokončené budovy při plnění požadavku na energetickou náročnost budovy podle § 6 odst. 2 písm. a)

X	-	-	-	-	-	-	-	-
---	---	---	---	---	---	---	---	---

J	OSTATNÍ ÚDAJE
----------	----------------------

METODA VÝPOČTU			
Použitý software:	ENERGIE (Svoboda Software)	Verze software:	verze 2020.11
Klimatická data:	Jednotná pro ČR - ČSN 73 0331-1	Metoda výpočtu:	Měsíční krok podle EN ISO 52016-1

ÚDAJE O PROJEKTOVÉ DOKUMENTACI STAVBY			
Průkaz není součástí projektové dokumentace stavebního záměru.			

DALŠÍ ZDROJE INFORMACÍ			
Bezplatná poradenská služba:	https://www.mpo-efekt.cz/cz/ekis		
Katalog úspor energie:	http://www.kataloguspor.cz/		

K	ENERGETICKÝ SPECIALISTA
----------	--------------------------------

ENERGETICKÝ SPECIALISTA			
Jméno / obchodní firma:	Ing. Michal Toman	Číslo oprávnění:	1745
Telefon:	+420 725 269 419	E-mail:	info@chciprukaz.cz

URČENÁ OSOBA			
<i>V případě, že je energetickým specialistou právnická osoba, musí být v souladu s §10 odst. 2 písm. b) určena fyzická osoba, která je držitelem oprávnění k výkonu činnosti energetického specialisty.</i>			
Jméno a příjmení:	-	Číslo oprávnění:	-

PLATNOST PRŮKAZU			
<i>Dle zákona č. 406/2000 Sb. §7a odst. 4 je platnost průkazu 10 let ode dne jeho vyhotovení nebo do větší změny dokončené budovy anebo do změny způsobu vytápění, chlazení nebo přípravy teplé vody.</i>			
Evidenční číslo průkazu:	481108.0	Podpis energetického specialisty:	
Datum vyhotovení průkazu:	3.2.2023		
Platnost průkazu do:	03.02.2033		



ROZHODNUTÍ

V Praze dne 19. února 2018
č. j.: MPO 80323/17/41300/41000

Ministerstvo průmyslu a obchodu (dále jen „ministerstvo“) jako správní orgán příslušný podle § 11 odst. 1, písm. i) zákona č. 406/2000 Sb., o hospodaření energií, ve znění pozdějších předpisů (dále jen „zákon“), na základě žádosti **pana Ing. Michala Tomana, bytem Alešova 7, 695 01 Hodonín, datum narození: 28. 9. 1986** (dále jen „žadatel“) **rozhodlo** podle § 10b odst. 1 zákona ve spojení s § 67 odst. 1 zákona č. 500/2004 Sb., správní řád, ve znění pozdějších předpisů, (dále jen „správní řád“), **takto:**

Žadateli se uděluje oprávnění č. 1745 k výkonu činnosti energetického specialisty podle § 10 odst. 1) písm. b) zákona.

Odůvodnění

Žadatel podal dne 18. 12. 2017 žádost o udělení oprávnění energetického specialisty podle § 10 odst. 1. písm. b) zákona. Vzhledem k tomu, že žádost obsahovala veškeré zákonné požadavky, byl žadatel vyzván Státní energetickou inspekcí ke složení odborné zkoušky konané dne 6. 2. 2018. Odborná zkouška je podle § 10 odst. 2 písm. a) zákona jednou z podmínek pro udělení oprávnění k výkonu činnosti energetického specialisty. Odborná zkouška se v souladu s § 10a odst. 1 písm. a) zákona skládá z ústní a písemné části a její obsah a rozsah je stanoven prováděcím právním předpisem (vyhláška č. 118/2013 Sb., o energetických specializacích, ve znění pozdějších předpisů (dále jen „vyhláška“)). Podle § 2 odst. 2 vyhlášky se písemná část provádí formou písemného testu a její úspěšné složení je podmínkou pro konání ústní části. Pro úspěšné složení písemné části je potřebné, aby žadatel dosáhl podle § 2 odst. 6 písm. b) vyhlášky definované % správných odpovědí. V ústní části musí žadatel prokázat znalosti nejméně ve dvou vylosovaných tematických okruzích ze tří.

V obou částech odborné zkoušky žadatel vyhověl. S ohledem na výše uvedené skutečnosti lze učinit závěr, že **žadatel uspěl při absolvování odborné zkoušky pro oblast činnosti energetického specialisty zpracování průkazu energetické náročnosti budov**. Tím došlo ke splnění všech podmínek pro udělení oprávnění k výkonu činnosti energetického specialisty podle § 10 odst. 1) písm. b) zákona a žádosti bylo vyhověno.

Poučení

Proti tomuto rozhodnutí lze podat rozklad podle § 152 odst. 1 správního řádu, a to do 15 dnů ode dne doručení rozhodnutí žadateli.

Ing. Vladimír Sochor

pověřen řízením sekce surovin a energetiky

