

# PRŮKAZ ENERGETICKÉ NÁROČNOSTI BUDOVY

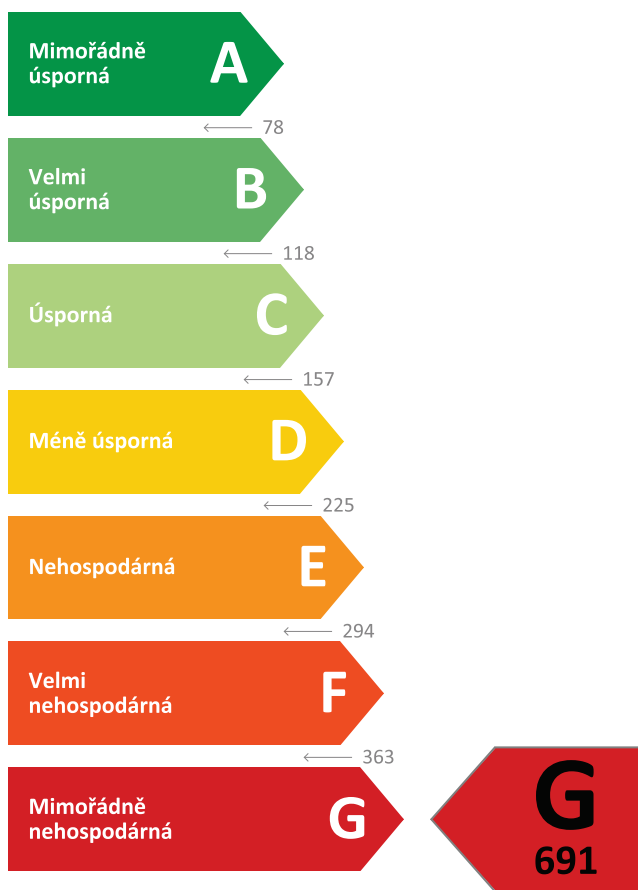
vydaný podle zákona č. 406/2000 Sb., o hospodaření energií, a vyhlášky č. 264/2020 Sb., o energetické náročnosti budov

Ulice, č.p./č.o.: Kosmá, 1099/-  
PSC, obec: 735 32, Rychvald [599107]  
K.ú., parcelní č.: Rychvald [744441], 3869  
Typ budovy: Rodinný dům  
Celková energeticky vztažná plocha: 81,0 m<sup>2</sup>



## KLASIFIKAČNÍ TŘÍDA

Primární energie z neobnovitelných zdrojů  
kWh/(m<sup>2</sup>.rok)



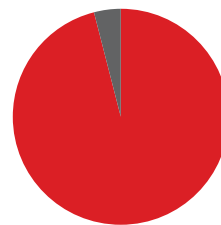
Požadavek vyhlášky  
na energetickou náročnost

není stanoven

## ROZDĚLENÍ DODANÉ ENERGIE

MWh/rok

Zemní plyn - 51,5 (96 %)  
Elektřina - 2,1 (4 %)

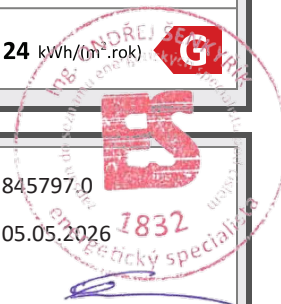


## UKAZATELE ENERGETICKÉ NÁROČNOSTI

Průměrný součinitel prostupu tepla budovy	1,19 W/(m <sup>2</sup> .K)	<b>G</b>
Měrná potřeba tepla na vytápění	407 kWh/(m <sup>2</sup> .rok)	
<b>Celková dodaná energie</b>	<b>662 kWh/(m<sup>2</sup>.rok)</b>	<b>G</b>
Vytápění	593 kWh/(m <sup>2</sup> .rok)	<b>G</b>
Chlazení	-	
Nucené větrání	-	
Úprava vlhkosti	-	
Příprava teplé vody	45 kWh/(m <sup>2</sup> .rok)	<b>C</b>
Osvětlení	24 kWh/(m <sup>2</sup> .rok)	<b>G</b>

Energetický specialista: Ing. Ondřej Šenkyřík  
Osvědčení č.: 1832  
Kontakt: senkyrik.ondrej@seznam.cz

Ev. č. průkazu: 845797.0  
Vyhотовeno dne: 05.05.2026  
Podpis:



# PRŮKAZ ENERGETICKÉ NÁROČNOSTI BUDOVY

vydaný podle zákona č. 406/2000 Sb., o hospodaření energií, a vyhlášky č. 264/2020 Sb., o energetické náročnosti budov

A

## IDENTIFIKAČNÍ ÚDAJE

### ÚDAJE O BUDOVĚ / MÍSTĚ STAVBY

Obec:	Rychvald [599107]	Část obce:	-
Ulice:	Kosmá	Č.p / č. or. (č.ev.):	1099/-
Katastrální území:	Rychvald [744441]	Převládající typ využití:	Rodinný dům
Parcelní číslo pozemku:	3869	Památková ochrana budovy:	Bez památkové ochrany
Orientační období výstavby:	1960	Památková ochrana území:	Bez památkové ochrany

### POPIS HODNOCENÉ BUDOVY

Základní členění budovy a zónování, typický profil užívání, popis konstrukcí obálky budovy a jejích technických systémů, významné renovace, apod.

Průkaz energetické náročnosti (PENB) byl zpracován na základě osobní prohlídky a zaměření stavby (PD nedoloženo). PENB byl vypracován pro prodej RD o jedné bytové jednotce. Objekt je volně stojící, částečně podsklepený, jednopodlažní s nevytápěným půdním prostorem. Objekt je zastřešený pomocí sedlové střechy (v části zádveří pultová) s povrchovou krytinou pozinkovaného plechu. Objekt je založen na zákl. pasech. Podlaha na terénu je betonová se škvárovým násypem a HI (bez TI). Stávající obvodové zdivo je cihelné tl. 450 mm a v zádveří a půdním prostoru 300 mm. Svislý obvodový plášť není zateplen. Suterén není temperován a je zpřístupněn z exteriéru. Stropní k-ce nad 1.NP je opatřena škvárobetonem. Výplně otvorů tvoří dřevěná kastlová okna a dřevěné plně vstupní dveře. Vytápění i příprava TV je řešena pomocí plynového kondenzačního kotle Buderus Logomax plus GB072 - 24K. Příprava TV je řešena průtokově ve zdroji tepla. Otopná sous. je řešena centrální otopnou soustavou s vertikálním rozvodem a nuceným oběhem s otopnými tělesy pod okenními otvory. Větrání objektu je přirozené pomocí výplň otvorů. Osvětlení je řešeno pomocí žárovkových svítidel.

### GEOMETRICKÉ CHARAKTERISTIKY

Parametr	Jednotky	Hodnota
Objem budovy s upravovaným vnitřním prostředím	m <sup>3</sup>	253,4
Celková plocha hodnocené obálky budovy	m <sup>2</sup>	284,8
Objemový faktor tvaru budovy	m <sup>2</sup> /m <sup>3</sup>	1,12
Celková energeticky vztažná plocha budovy	m <sup>2</sup>	81,0
Podíl průsvitných konstrukcí v ploše svislých konstrukcí	%	9,6

### VÝPOČTOVÉ ZÓNY

Energetická náročnost budovy a hodnocení obálky je vypočteno pro budovu jako celek, která se při výpočtu může členit do dílčích zón. Budova je členěna na zóny s upravovaným vnitřním prostředím (vytápění, chlazení), které mají definovanou návrhovou vnitřní teplotu dle ČSN 730540-3 a zóny nevytápěné. Zónám jsou přiřazeny profily typického užívání.

Ozn.	Označení zóny	Typ zóny dle ČSN 73 0331-1	Úprava vnitřního prostředí		Návrhová vnitř. teplota pro vytápění °C	Energeticky vztažná plocha m <sup>2</sup>
			Vytápění	Chlazení		
Z1	Obytné prostory 20°C - RD - byt	Obytné zóny - RD - byt	<input checked="" type="checkbox"/>	<input type="checkbox"/>	20,0	81,0

## B

## CELKOVÁ DODANÁ ENERGIE

Dodaná energie je dle §4 Vyhlášky součtem vypočtené spotřeby energie a pomocné energie (čerpadla, regulace apod.) pro daný účel. Vypočtená spotřeba energie vychází z potřeby energie pro zajištění typického užívání budovy se zahrnutím účinnosti technického systému. Do dodané energie se v souladu s Vyhláškou neuvažují technologie nesouvisející se zajištěním uvedených účelů, ale vstupují do výpočtu ve formě tepelných zisků.

Energonositel	Vytápění	Chlazení	Nucené větrání	Úprava vlhkosti	Příprava teplé vody	Osvětlení	Ostatní	Celkem
	% pokrytí							
	Dodaná energie v MWh/rok							

## PALIVA

Za paliva jsou pro účely průkazu považovány elektrická energie odebraná z veřejné distribuční sítě, paliva pro spalování (uhlí, dřevo, zemní plyn apod.) a energie dodaná ve formě tepla nebo chladu ze soustavy zásobování tepelnou energií (SZTE).

Zemní plyn	89,3 %	-	-	-	6,7 %	-	-	96,0 %
	<b>47,92</b>	-	-	-	<b>3,60</b>	-	-	<b>51,52</b>
Elektřina	0,2 %	-	-	-	0,1 %	3,7 %	-	4,0 %
	<b>0,10</b>	-	-	-	<b>0,06</b>	<b>1,97</b>	-	<b>2,13</b>

## ENERGIE OKOLNÍHO PROSTŘEDÍ

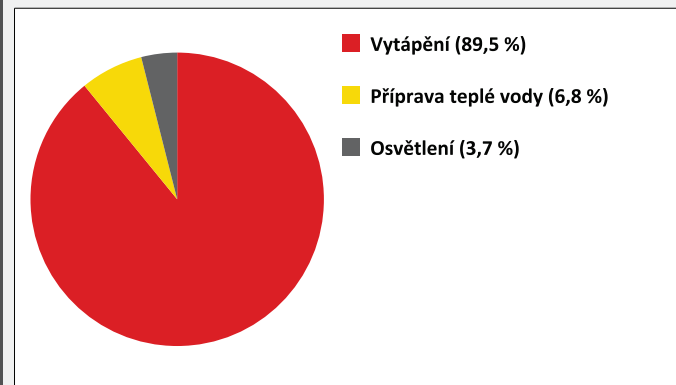
Za energii okolního prostředí je pro účely průkazu považována energie získaná ze Slunce, Země, vody, vzduchu nebo větru dodaná pomocí technického zařízení (solární kolektory, tepelné čerpadlo apod.). Dále je sem zařazeno využití odpadního tepla z technologie.

Budova nevyužívá energii okolního prostředí - Slunce, Země, vzduch, vítr, odpadní teplo z technologie.

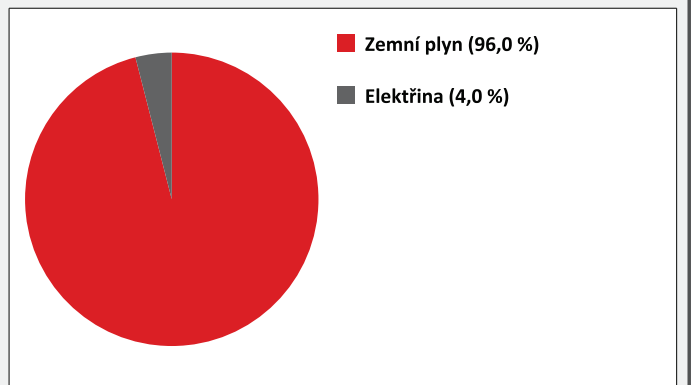
## CELKOVÁ DODANÁ ENERGIE

procentuelní podíl	89,5 %	-	-	-	6,8 %	3,7 %	-	100,0 %
kWh/m <sup>2</sup> .rok	593	-	-	-	45	24	-	662
MWh/rok	<b>48,03</b>	-	-	-	<b>3,66</b>	<b>1,97</b>	-	<b>53,65</b>

Podíl dodané energie dle účelu



Podíl dodané energie dle energonositele



## C

## PRIMÁRNÍ ENERGIE Z NEOBNOVITELNÝCH ZDROJŮ ENERGIE

Primární energie z neobnovitelných zdrojů zobrazuje ekologickou stopu provozu budovy z pohledu spotřeby energie v primárních zdrojích (např. elektrárny, teplárny apod.) se zohledněním účinnosti výroby a distribuce pro užití v hodnocené budově.

Faktorem primární energie z neobnovitelných zdrojů energie se násobí složky dodané energie po jednotlivých energonositelích.

Ergonositel	Faktor primární energie z neob. zdrojů energie	Vytápění	Chlazení	Nucené větrání	Úprava vlhkosti	Příprava teplé vody	Osvětlení	Ostatní	Celkem
		% pokrytí							
Primární energie z neobnovitelných zdrojů energie v MWh/rok									

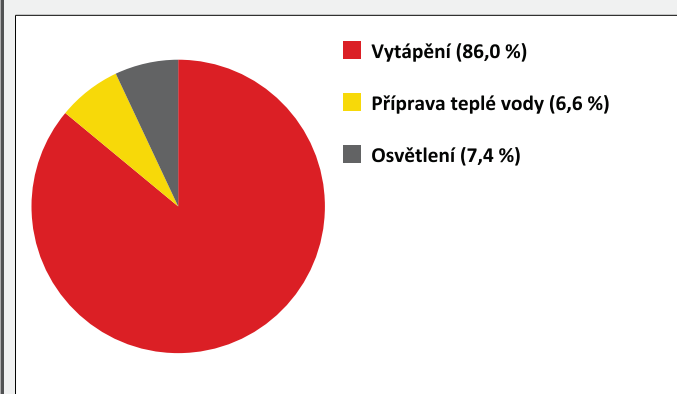
## ENERGONOSITELE

Zemní plyn	1,0	85,6 %	-	-	-	6,4 %	-	-	92,0 %
		<b>47,92</b>	-	-	-	<b>3,60</b>	-	-	<b>51,52</b>
Elektřina	2,1	0,4 %	-	-	-	0,2 %	7,4 %	-	8,0 %
		<b>0,22</b>	-	-	-	<b>0,12</b>	<b>4,14</b>	-	<b>4,48</b>

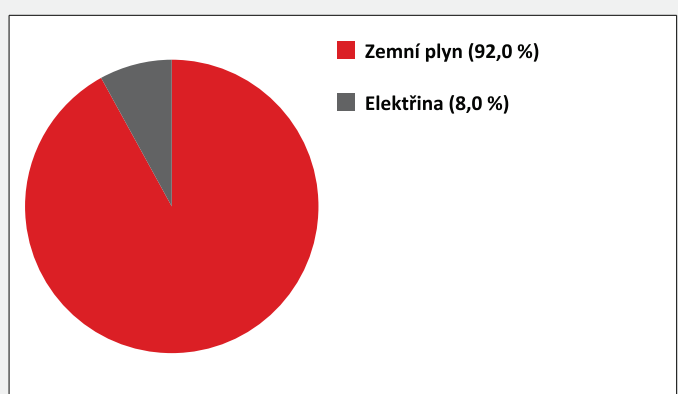
## PRIMÁRNÍ ENERGIE Z NEOBNOVITELNÝCH ZDROJŮ ENERGIE

procentuelní podíl	86,0 %	-	-	-	6,6 %	7,4 %	-	100,0 %
kWh/m <sup>2</sup> .rok	594	-	-	-	46	51	-	691
MWh/rok	<b>48,14</b>	-	-	-	<b>3,72</b>	<b>4,14</b>	-	<b>56,00</b>

Podíl primární energie z neobnovitelných zdrojů dle účelu



Podíl primární energie z neobnovitelných zdrojů dle energonositele



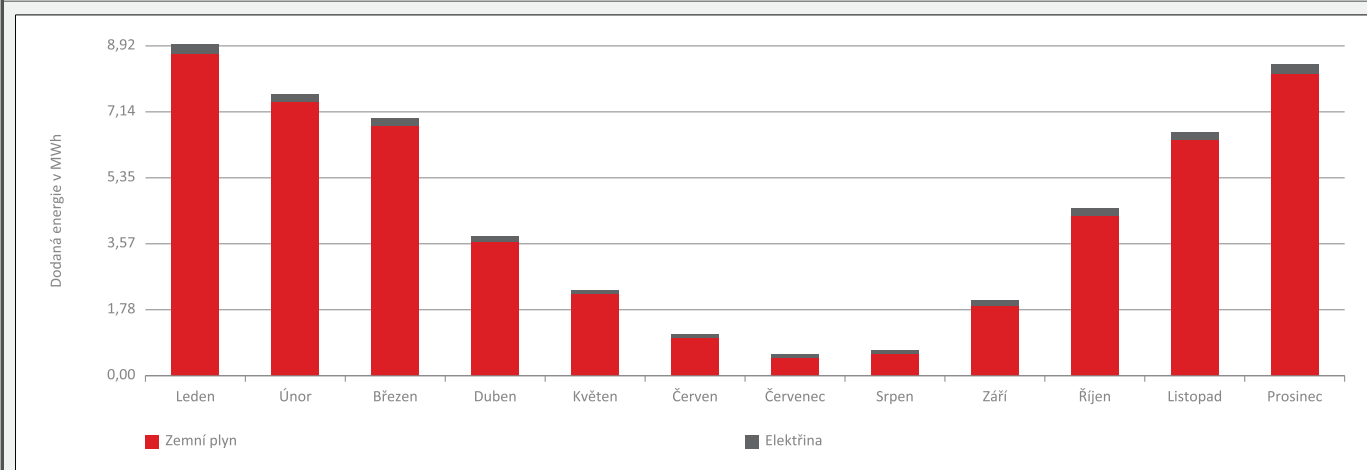
D

## ROČNÍ PRŮBĚH DODANÉ ENERGIE

## BILANCE DLE ENERGOISITELŮ

	Dodaná energie v MWh/rok											
	Leden	Únor	Březen	Duben	Květen	Červen	Červenec	Srpen	Září	Říjen	Listopad	Prosinec
<b>Celkem</b>	<b>8,92</b>	<b>7,59</b>	<b>6,95</b>	<b>3,78</b>	<b>2,32</b>	<b>1,15</b>	<b>0,59</b>	<b>0,74</b>	<b>2,08</b>	<b>4,51</b>	<b>6,63</b>	<b>8,40</b>
Zemní plyn	8,68	7,39	6,76	3,62	2,19	1,04	0,48	0,61	1,91	4,30	6,40	8,15
Elektřina	0,25	0,20	0,19	0,15	0,13	0,11	0,11	0,13	0,17	0,22	0,23	0,25

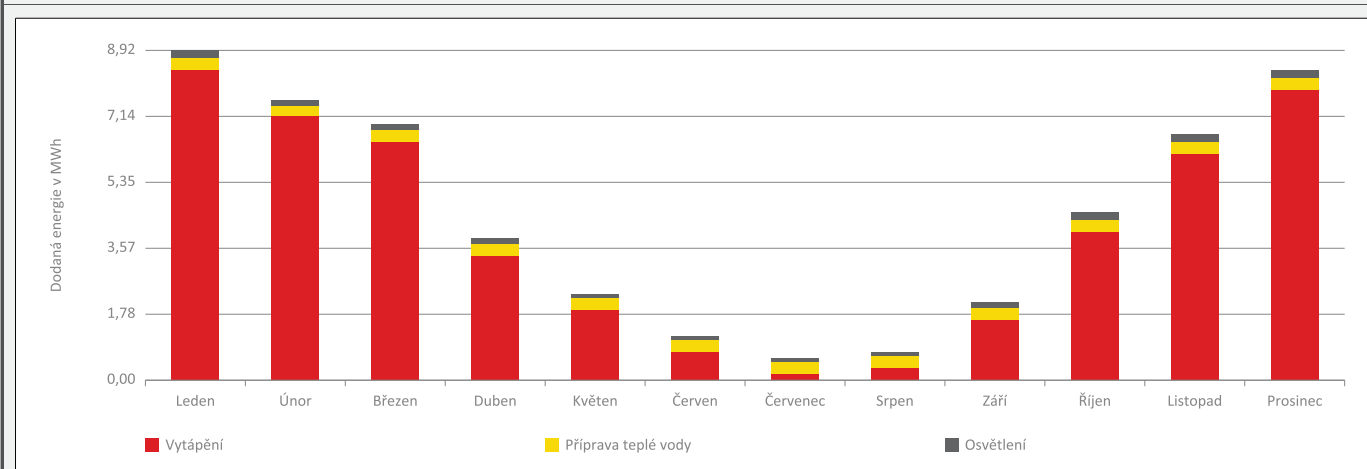
## Roční průběh dodané energie dle energositelů



## BILANCE DLE ÚČELŮ SPOTŘEBY

	Dodaná energie v MWh/rok											
	Leden	Únor	Březen	Duben	Květen	Červen	Červenec	Srpen	Září	Říjen	Listopad	Prosinec
<b>Celkem</b>	<b>8,92</b>	<b>7,59</b>	<b>6,95</b>	<b>3,78</b>	<b>2,32</b>	<b>1,15</b>	<b>0,59</b>	<b>0,74</b>	<b>2,08</b>	<b>4,51</b>	<b>6,63</b>	<b>8,40</b>
Vytápění	8,38	7,13	6,46	3,34	1,90	0,75	0,17	0,31	1,62	4,00	6,11	7,85
Chlazení	-	-	-	-	-	-	-	-	-	-	-	-
Nucené větrání	-	-	-	-	-	-	-	-	-	-	-	-
Úprava vlhkosti	-	-	-	-	-	-	-	-	-	-	-	-
Příprava teplé vody	0,31	0,28	0,31	0,30	0,31	0,30	0,31	0,31	0,30	0,31	0,30	0,31
Osvětlení	0,23	0,18	0,17	0,14	0,12	0,10	0,10	0,13	0,15	0,20	0,22	0,23
Ostatní	-	-	-	-	-	-	-	-	-	-	-	-

## Roční průběh dodané energie dle účelů spotřeby



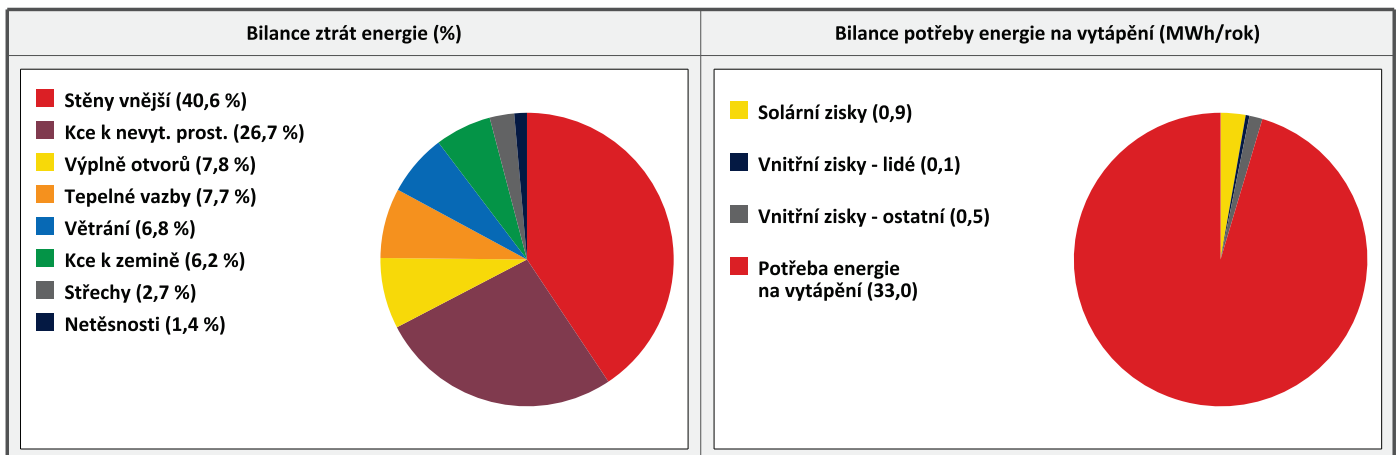
<b>E</b>	<b>BILANCE TEPELNÝCH TOKŮ</b>
----------	-------------------------------

**BILANCE PRO REŽIM VYTÁPĚNÍ**

*Celkové ztráty energie budovy jsou tvořeny prostupem tepla přes konstrukce obálky budovy, cíleným větráním a neřízeným větráním netěsnostmi - infiltrací. Ztráty energie jsou z části pokryty využitelnými solárními a vnitřními zisky. Výsledná bilance představuje potřebu energie na vytápění budovy, kterou je nutné dodat soustavou vytápění.*

ZTRÁTY ENERGIE			VYUŽITELNÉ ZISKY ENERGIE PRO REŽIM VYTÁPĚNÍ		
Prostup tepla obálkou budovy	MWh/rok	31,721	Solární zisky	MWh/rok	0,950
Větrání		2,366	Vnitřní zisky - lidé		0,137
Netěsnosti obálky - infiltrace		0,483	Vnitřní zisky - osvětlení a technologie		0,504
<b>Celkem</b>		<b>34,570</b>	<b>Celkem</b>		<b>1,590</b>

<b>POTŘEBA ENERGIE NA VYTÁPĚNÍ</b>	MWh/rok	<b>32,979</b>	kWh/m <sup>2</sup> .rok	<b>407</b>
------------------------------------	---------	---------------	-------------------------	------------

**BILANCE PRO REŽIM CHLAZENÍ**

Budova neobsahuje technický systém chlazení, není proto sestavena bilance pro režim chlazení. V rámci průkazu není prováděn výpočet tepelné stability v letním období, existuje tedy riziko přehřívání budovy.

<b>F</b>	<b>OBÁLKA BUDOVY</b>
----------	----------------------

Obálkou budovy je soubor všech teplosměnných konstrukcí na systémové hranici celé budovy, které jsou vystaveny přilehlému prostředí, jež tvoří venkovní vzduch (EXT), přilehlá zemina (ZEM), vnitřní vzduch v přilehlém nevytápěném prostoru (NEVYT) nebo sousední budově (SOUS). Budova může být rozdělena na teplotní zóny o různých návrhových vnitřních teplotách s různými požadavky na obalové konstrukce. Hodnocené konstrukce jsou porovnávány s referenční hodnotou, která odpovídá platnému požadavku pro novostavby.

Přehled stavebních prvků a konstrukcí na obálce budovy		Návrhová vnitřní teplota zóny	Přiléhající prostředí	Plocha konstrukce	Součinitel prostupu tepla konstrukce			
					Vypočtená hodnota	Požadavek ČSN 73 0540-2	Referenční hodnota	Dosažená úroveň vypočtená / referenční hodnota
Ozn.	Název	°C	---	m <sup>2</sup>	W/m <sup>2</sup> .K			
<b>STĚNY VNĚJŠÍ</b>				<b>111,0</b>				
SV1	S1 - Obv. nosná stěna CPP tl. 450 mm	20,0	EXT	96,4	<b>1,3</b>	<b>0,30</b>	<b>0,30</b>	433 %
SV2	S2 - Obv. nosná stěna CPP tl. 300 mm	20,0	EXT	14,6	<b>1,7</b>	<b>0,30</b>	<b>0,30</b>	567 %
<b>STŘECHY</b>				<b>7,2</b>				
ST1	Sch1 - Stropní k-ce nad zádveřím <span style="color: blue;">+</span>	20,0	EXT	7,2	<b>1,4</b>	<b>0,24</b>	<b>0,24</b>	583 %
<b>KONSTRUKCE K ZEMINĚ</b>				<b>44,1</b>				
PZ1	H1 - Podlaha na terénu	20,0	ZEM	44,1	<b>1,9</b>	<b>0,45</b>	<b>0,45</b>	422 %
<b>KONSTRUKCE K NEVYTÁPĚNÝM PROSTORŮM</b>				<b>110,7</b>				
KN1	H2 - Strop s podlahou nad 1.PP	20,0	NEVYT	36,9	<b>1,3</b>	<b>0,95</b>	<b>0,95</b>	137 %
KN2	H3 - Stropní k-ce nad 1.NP (k půdě)	20,0	NEVYT	73,8	<b>1,3</b>	<b>0,30</b>	<b>0,30</b>	433 %
<b>VÝPLNĚ OTVORŮ</b>				<b>11,8</b>				
VO1	W1 - Dřevěná kastlová okna	20,0	EXT	10,0	<b>2,4</b>	<b>1,5</b>	<b>1,5</b>	160 %
VO2	D1 - Dveře dřevěné vstupní	20,0	EXT	1,8	<b>2,6</b>	<b>1,7</b>	<b>1,7</b>	153 %
<b>TEPELNÉ VAZBY</b>								
<i>Vliv tepelných vazeb vyjadřuje úroveň tepelné technické kvality řešení napojení jednotlivých konstrukcí (např. vnější stěny na střechu, popř. na výplň otvoru) a případný průnik tyčového prvku stavební konstrukcí, které mohou při řešení přinášet zeslabení tloušťky tepelněizolační vrstvy, narušení její souvislosti a narušení vodivějšími prvky.</i>								
Vliv tepelných vazeb					<b>0,100</b>		<b>0,020</b>	500 %

## G

## TECHNICKÉ SYSTÉMY BUDOVY

## VYTÁPĚNÍ

V případě, že je zdrojem tepla zařízení pro kombinovanou výrobu tepla a elektřiny nebo solární systém, jsou bilance uvedeny v samostatné tabulce.

Ozn.	Zdroj tepla	Soustava vytápění uvnitř budovy							Potřeba tepla na vytápění
		Celkový jmenovitý tepelný výkon	Palivo	Spotřeba energie na vytápění v palivu	Sezónní účinnost výroby tepla		Sezónní účinnost distribuce a akumulace tepla	Sezónní účinnost sdílení tepla	
					kW	MWh/rok			%
ZT1	Plynový kond. kotel GB072 - 24K	24,0	zemní plyn	47,9	92,0	-	85,0	88,0	100,0 %
									33,0

## PŘÍPRAVA TEPLÉ VODY

V případě, že je zdrojem tepla zařízení pro kombinovanou výrobu tepla a elektřiny nebo solární systém, jsou bilance uvedeny v samostatné tabulce.

Ozn.	Zdroj pro přípravu teplé vody	Soustava přípravy teplé vody uvnitř budovy							Potřeba tepla na ohřev teplé vody
		Celkový jmenovitý tepelný výkon	Palivo	Spotřeba energie na přípravu teplé vody v palivu	Sezónní účinnost výroby tepla		Sezónní účinnost distribuce a akumulace teplé vody	Sezónní potřeba teplé vody	
					kW	MWh/rok			%
ZT1	Plynový kond. kotel GB072 - 24K	24,0	zemní plyn	3,6	92,0	-	92,2	58,4	100,0 %
									3,1

## OSVĚTLENÍ

Ozn.	Osvětlovací soustava / zóna	Převažující typ světelných zdrojů	Odpovídající energeticky vztázná plocha	Průměrná požadovaná osvětlenost	Průměrné korekční činitele soustavy			
					Typ světelných zdrojů	Řízení soustavy	Konstantní osvětlenost	Závislost na denním světle
					---	---	---	---
OS1	Obytné prostory 20°C - RD - byt	Žárovkové	81,0	75,0	6,40	1,00	1,00	0,55

H

## DOPORUČENÍ PRO SNÍŽENÍ ENERGETICKÉ NÁROČNOSTI A ZVÝŠENÍ VYUŽITÍ ALTERNATIVNÍCH SYSTÉMŮ DODÁVEK ENERGIE

Je navržen soubor opatření, která oproti hodnocenému stavu budovy dále snižují její energetickou náročnost a zvyšují podíl alternativních systémů dodávky energie. V postupných krocích jsou navržena jednotlivá opatření, která jsou následně hodnocena jako soubor opatření včetně zahrnutí synergických vlivů (úsporná opatření se navzájem ovlivňují).

### SNÍŽENÍ CELKOVÉ DODANÉ ENERGIE

V prvním kroku návrhu je doporučeno snížení potřeby energie. Typicky se jedná o snížení tepelných ztrát obálkou budovy zateplením nebo snížení tepelné zátěže v letním období instalací stínících prvků. Následně je vyhodnocena možnost zpětného získávání energie (odpadní vody nebo vzduchu, odpadní teplo z chlazení) a možnost využití odpadního tepla z technologií. V kroku tři jsou navržena opatření ke zvýšení energetické účinnosti výroby, distribuce, akumulace a sdílení energie technickými systémy.



Úsporné opatření	Popis návrhu
<b>KROK 1</b> Zlepšení konstrukcí a prvků obálky budovy vč. stínění	Je navržena výměna výplní otvorů za nová izolační okna s trojsklem a nové izolační vstupní dveře. Je navrženo zateplení k-cí na vytápěné obálce budovy.
<b>KROK 2</b> Využití zařízení pro zpětné získávání tepla	Není navrženo.
<b>KROK 3</b> Zlepšení účinnosti technických systémů budovy	Není navrženo.

### POSOUZENÍ PROVEDITELNOSTI ALTERNATIVNÍCH SYSTÉMŮ DODÁVEK ENERGIE

Hodnocení alternativních systémů dodávek energie je provedeno na stavu budovy po realizaci navržených kroků 1-3, tedy po snížení celkové dodané energie.

Alternativní systém dodávky energie	Proveditelnost			Popis návrhu	
	Technická	Ekonomická	Ekologická		
<b>KROK 4</b>	Místní systémy využívající energie z OZE	ANO	ANO	ANO	Je navržena instalace FVE s jižní orientací a sklonem kopírujícím střešní rovinu. Odhadovaný špičkový výkon FVE činí cca 10 kWp.
	Kombinovaná výroba elektřiny a tepla	NE	NE	NE	Není navrženo.
	Soustava zásobování tepelnou energií	NE	NE	ANO	Není navrženo.
	Tepelná čerpadla	ANO	NE	ANO	Není navrženo.

### NAVRŽENÝ SOUBOR OPATŘENÍ

<b>Popis souboru opatření</b>	Je navržena výměna výplní otvorů za nová izolační okna s trojsklem a nové izolační vstupní dveře. Je navrženo zateplení k-cí na vytápěné obálce budovy. Je navržena instalace FVE s jižní orientací a sklonem kopírujícím střešní rovinu. Odhadovaný špičkový výkon FVE činí cca 10 kWp. Tato opatření jsou pouze doporučením, nikoli nařízením k realizaci investorem.			
	<b>Potřeba energie na vytápění, chlazení a přípravu teplé vody</b>	<b>Celková dodaná energie</b>	<b>Primární energie z neobnovitelných zdrojů energie</b>	<b>Klasifikační třída primární energie z neobnovitelných zdrojů energie</b>
	kWh/m <sup>2</sup> .rok MWh/rok	kWh/m <sup>2</sup> .rok MWh/rok	kWh/m <sup>2</sup> .rok MWh/rok	
<b>Hodnocená budova</b>	445 <b>36,0</b>	662 <b>53,7</b>	691 <b>56,0</b>	
<b>Soubor navržených opatření</b>	138 <b>11,2</b>	216 <b>17,5</b>	24 <b>1,9</b>	
<b>Dosažená úspora energie</b>	307 <b>24,8</b>	446 <b>36,2</b>	667 <b>54,1</b>	

<b>I</b>	<b>PŘEHLED PLNĚNÍ ZÁVAZNÝCH POŽADAVKŮ VYHLÁŠKY</b>
----------	--

<b>CELKOVÉ HODNOCENÍ PLNĚNÍ POŽADAVKŮ VYHLÁŠKY</b>			
--	--	--	--

Požadavek vyhlášky dle:	není požadavek	Splněno:	není požadavek
-------------------------	----------------	----------	----------------

<b>REFERENČNÍ BUDOVA</b>				
--------------------------	--	--	--	--

Úroveň referenční budovy:	Dokončená budova a její změna			
Snížení referenční hodnoty primární energie z neobnovitelných zdrojů energie	Druh budovy nebo zóny	Energeticky vztažná plocha	Měrná potřeba na vytápění referenční budovy	Míra snížení
		m <sup>2</sup>	KWh/m <sup>2</sup> .rok	%
	Z1: obytná	81,0	127	3,0

<b>PŘEHLED PLNĚNÍ ZÁVAZNÝCH POŽADAVKŮ VYHLÁŠKY</b>								
--	--	--	--	--	--	--	--	--

V případě, že pro danou oblast vyhláška nestanovuje požadavek, tabulka se nevyplňuje - symbol X.

Hodnocený parametr	Jednotka	Ozn.	Hodnocený prvek budovy	Návrhová vnitřní teplota zóny	Přiléhající prostředí	Vypočtená hodnota	Referenční hodnota	Splněno
--------------------	----------	------	------------------------	-------------------------------	-----------------------	-------------------	--------------------	---------

<b>MĚNĚNÉ/NOVÉ STAVEBNÍ PRVKY A KONSTRUKCE</b>								
--	--	--	--	--	--	--	--	--

Hodnocení splnění požadavku je vyžadováno u změny dokončené budovy při plnění požadavku na energetickou náročnost budovy podle § 6 odst. 2 písm. c)

X	-	-	-	-	-	-	-	-
---	---	---	---	---	---	---	---	---

<b>MĚNĚNÉ/NOVÉ TECHNICKÉ SYSTÉMY</b>								
--------------------------------------	--	--	--	--	--	--	--	--

Hodnocení splnění požadavku je vyžadováno u změny dokončené budovy při plnění požadavku na energetickou náročnost budovy podle § 6 odst. 2 písm. d)

X	-	-	-	-	-	-	-	-
---	---	---	---	---	---	---	---	---

<b>OBÁLKA BUDOVY</b>								
----------------------	--	--	--	--	--	--	--	--

Hodnocení splnění požadavku je vyžadováno u nové budovy a u změny dokončené budovy při plnění požadavku na energetickou náročnost budovy podle § 6 odst. 2 písm. a) a písm. b)

Průměrný součinitel prostupu tepla budovy	W/m <sup>2</sup> .K	Budova jako celek				1,19	0,36	-
---	---------------------	-------------------	--	--	--	------	------	---

<b>CELKOVÁ DODANÁ ENERGIE</b>								
-------------------------------	--	--	--	--	--	--	--	--

Hodnocení splnění požadavku je vyžadováno u nové budovy a u změny dokončené budovy při plnění požadavku na energetickou náročnost budovy podle § 6 odst. 2 písm. b)

Celková dodaná energie	kWh/m <sup>2</sup> .rok	Budova jako celek				662	237	-
------------------------	-------------------------	-------------------	--	--	--	-----	-----	---

<b>PRIMÁRNÍ ENERGIE Z NEOBNOVITELNÝCH ZDROJŮ ENERGIE</b>								
--	--	--	--	--	--	--	--	--

Hodnocení splnění požadavku je vyžadováno u nové budovy a u změny dokončené budovy při plnění požadavku na energetickou náročnost budovy podle § 6 odst. 2 písm. a)

Primární energie z neobnovitelných zdrojů energie	kWh/m <sup>2</sup> .rok	Budova jako celek				691	239	-
---	-------------------------	-------------------	--	--	--	-----	-----	---

<b>J</b>	<b>OSTATNÍ ÚDAJE</b>
----------	----------------------

METODA VÝPOČTU			
Použitý software:	ENERGIE (Svoboda Software)	Verze software:	verze 2026.6 (vyhl.264/2020 Sb. + vyhl.222/2024 Sb. + ČSN 730540-2 (2025))
Klimatická data:	Jednotná pro ČR - ČSN 73 0331-1	Metoda výpočtu:	Hodinový krok podle EN ISO 52016-1


ÚDAJE O PROJEKTOVÉ DOKUMENTACI STAVBY			
Název stavby:	Prodej RD na adrese: Kosmá 1099, 735 32 Rychvald	Stupeň PD:	-
Stavebník:	Lasák Jan a Lasák Milan a Lasák Stanislav a Moravcová Iveta	IČ:	-
Generální projektant:	-	IČ:	-
Zodpovědný projektant:	-	Č. autorizace:	-

DALŠÍ ZDROJE INFORMACÍ	
Bezplatná poradenská služba:	<a href="https://www.mpo-efekt.cz/cz/ekis">https://www.mpo-efekt.cz/cz/ekis</a>
Katalog úspor energie:	<a href="http://uspornaopatreni.cz/">http://uspornaopatreni.cz/</a>

<b>K</b>	<b>ENERGETICKÝ SPECIALISTA</b>
----------	--------------------------------

ENERGETICKÝ SPECIALISTA			
Jméno / obchodní firma:	Ing. Ondřej Šenkyřík	Číslo oprávnění:	1832
Telefon:	+420 731 664 260	E-mail:	senkyrik.ondrej@seznam.cz

URČENÁ OSOBA			
<i>V případě, že je energetickým specialistou právnická osoba, musí být v souladu s §10 odst. 2 písm. b) určena fyzická osoba, která je držitelem oprávnění k výkonu činnosti energetického specialisty.</i>			
Jméno a příjmení:	-	Číslo oprávnění:	-

PLATNOST PRŮKAZU			
<i>Dle zákona č. 406/2000 Sb. §7a odst. 4 je platnost průkazu 10 let ode dne jeho vyhotovení nebo do větší změny dokončené budovy anebo do změny způsobu vytápění, chlazení nebo přípravy teplé vody.</i>			
Evidenční číslo průkazu:	845797.0	Podpis energetického specialisty:	
Datum vyhotovení průkazu:	05.05.2026		
Platnost průkazu do:	05.05.2036		