

# PRŮKAZ ENERGETICKÉ NÁROČNOSTI BUDOVY

vydaný podle zákona č. 406/2000 Sb., o hospodaření energií, a vyhlášky č. 264/2020 Sb., o energetické náročnosti budov

Ulice, č.p./č.o.: U Nádraží 274 - 275

PSC, obec: 517 61 Rokytnice v Orlických horách

K.ú., parcelní č.: Rokytnice v Orlických horách [741051], st. 378

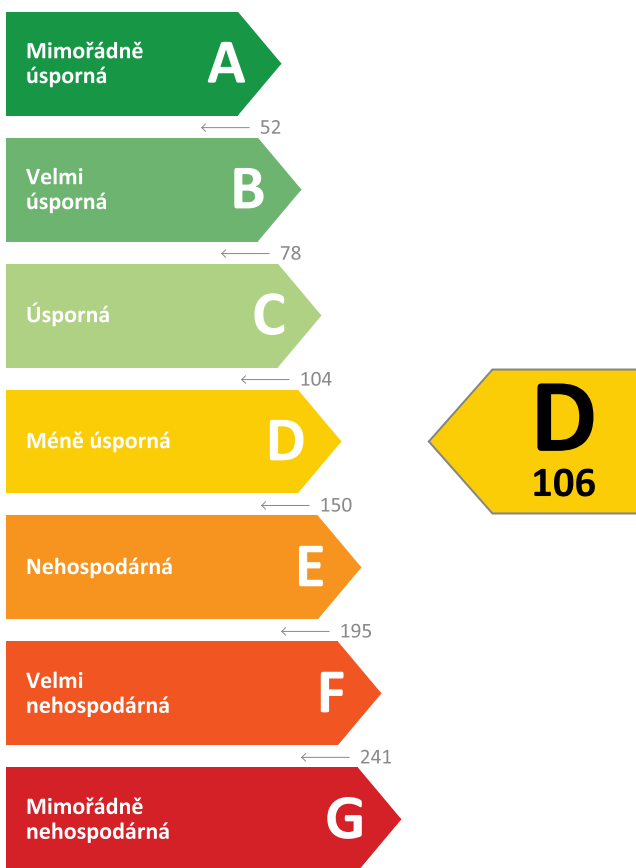
Typ budovy: Bytový dům

Celková energeticky vztažná plocha: 1433,7 m<sup>2</sup>



## KLASIFIKAČNÍ TŘÍDA

Primární energie z neobnovitelných zdrojů  
kWh/(m<sup>2</sup>.rok)



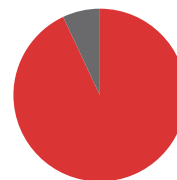
Požadavky pro změnu  
dokončené budovy

jsou **SPLNĚNY**

## ROZDĚLENÍ DODANÉ ENERGIE

MWh/rok

- Zemní plyn - 126,5 (93 %)
- Elektřina - 9,6 (7 %)



## UKAZATELE ENERGETICKÉ NÁROČNOSTI

Průměrný součinitel prostupu tepla budovy	0,49 W/(m <sup>2</sup> .K)	<b>D</b>
Měrná potřeba tepla na vytápění	55 kWh/(m <sup>2</sup> .rok)	
Celková dodaná energie	95 kWh/(m <sup>2</sup> .rok)	<b>C</b>
Vytápění	71 kWh/(m <sup>2</sup> .rok)	<b>D</b>
Chlazení	-	
Nucené větrání	-	
Úprava vlhkosti	-	
Příprava teplé vody	18 kWh/(m <sup>2</sup> .rok)	<b>C</b>
Osvětlení	7 kWh/(m <sup>2</sup> .rok)	<b>D</b>

Energetický specialista: Ing. Lucie Davidová Zelená

Osvědčení č.: 1656

Kontakt: luciezelena@email.cz

Ev. č. průkazu: 558939.1

Vyhotoveno dne: 11.01.2024

Podpis:

# PRŮKAZ ENERGETICKÉ NÁROČNOSTI BUDOVY

vydaný podle zákona č. 406/2000 Sb., o hospodaření energií, a vyhlášky č. 264/2020 Sb., o energetické náročnosti budov

A

## IDENTIFIKAČNÍ ÚDAJE

### ÚDAJE O BUDOVĚ / MÍSTĚ STAVBY

Obec:	Rokytnice v Orlických horách	Část obce:	
Ulice:	U Nádraží	Č.p / č. or. (č.ev.):	274 - 275
Katastrální území:	Rokytnice v Orlických horách [741051]	Převládající typ využití:	Bytový dům
Parcelní číslo pozemku:	st. 378	Památková ochrana budovy:	Bez památkové ochrany
Orientační období výstavby:	1935	Památková ochrana území:	Bez památkové ochrany

### POPIS HODNOCENÉ BUDOVY

Základní členění budovy a zónování, typický profil užívání, popis konstrukcí obálky budovy a jejích technických systémů, významné renovace, apod.

Rekonstrukce BD spočívající v zateplení fasády, stropu a střechy.

### GEOMETRICKÉ CHARAKTERISTIKY

Parametr	Jednotky	Hodnota
Objem budovy s upravovaným vnitřním prostředím	m <sup>3</sup>	4448,2
Celková plocha hodnocené obálky budovy	m <sup>2</sup>	1799,5
Objemový faktor tvaru budovy	m <sup>2</sup> /m <sup>3</sup>	0,40
Celková energeticky vztažná plocha budovy	m <sup>2</sup>	1433,7
Podíl průsvitných konstrukcí v ploše svislých konstrukcí	%	25,9

### VÝPOČTOVÉ ZÓNY

Energetická náročnost budovy a hodnocení obálky je vypočteno pro budovu jako celek, která se při výpočtu může členit do dílčích zón. Budova je členěna na zóny s upravovaným vnitřním prostředím (vytápění, chlazení), které mají definovanou návrhovou vnitřní teplotu dle ČSN 730540-3 a na zóny nevytápěné. Zónám jsou přiřazeny profily typického užívání.

Ozn.	Označení zóny	Typ zóny dle ČSN 73 0331-1	Úprava vnitřního prostředí		Návrhová vnitř. teplota pro vytápění °C	Energeticky vztažná plocha m <sup>2</sup>
			Vytápění	Chlazení		
Z1	Zóna č. 1: BD Nádražní 263	Obytné zóny - RD - byt	<input checked="" type="checkbox"/>	<input type="checkbox"/>	20,0	1433,7

## B

## CELKOVÁ DODANÁ ENERGIE

Dodaná energie je dle §4 Vyhlášky součtem vypočtené spotřeby energie a pomocné energie (čerpadla, regulace apod.) pro daný účel. Vypočtená spotřeba energie vychází z potřeby energie pro zajištění typického užívání budovy se zahrnutím účinnosti technického systému. Do dodané energie se v souladu s Vyhláškou neuvažují technologie nesouvisející se zajištěním uvedených účelů, ale vstupují do výpočtu ve formě tepelných zisků.

Energonositel	Vytápění	Chlazení	Nucené větrání	Úprava vlhkosti	Příprava teplé vody	Osvětlení	Ostatní	Celkem
	% pokrytí							
	Dodaná energie v MWh/rok							

## PALIVA

Za paliva jsou pro účely průkazu považovány elektrická energie odebraná z veřejné distribuční sítě, paliva pro spalování (uhlí, dřevo, zemní plyn apod.) a energie dodaná ve formě tepla nebo chladu ze soustavy zásobování tepelnou energií (SZTE).

Zemní plyn	74,4 %	-	-	-	18,6 %	-	-	93,0 %
	<b>101,23</b>	-	-	-	<b>25,30</b>	-	-	<b>126,53</b>
Elektřina	0,0 %	-	-	-	-	7,0 %	-	7,0 %
	<b>0,00</b>	-	-	-	-	<b>9,56</b>	-	<b>9,56</b>

## ENERGIE OKOLNÍHO PROSTŘEDÍ

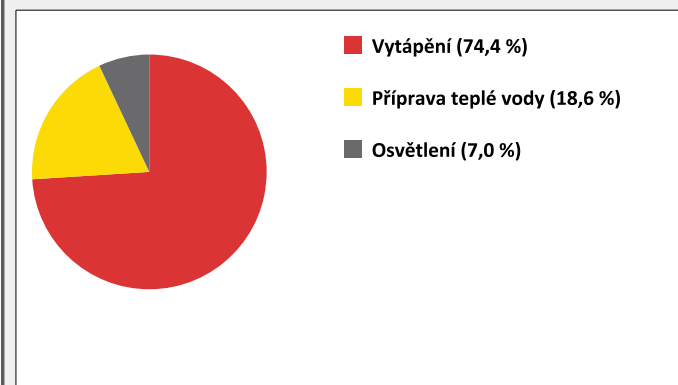
Za energii okolního prostředí je pro účely průkazu považována energie získaná ze Slunce, Země, vody, vzduchu nebo větru dodaná pomocí technického zařízení (solární kolektory, tepelné čerpadlo apod.). Dále je sem zařazeno využití odpadního tepla z technologie.

Budova nevyužívá energii okolního prostředí - Slunce, Země, vzduch, vítr, odpadní teplo z technologie.

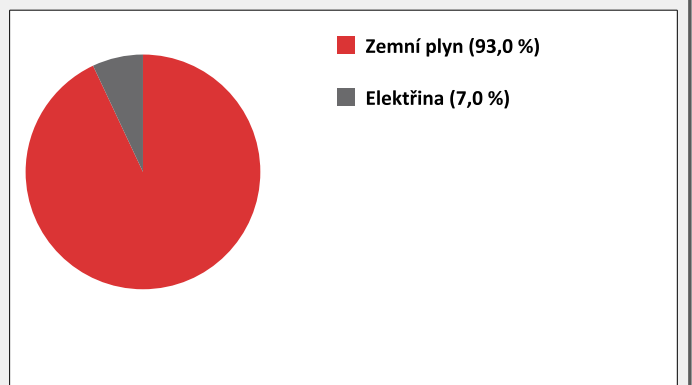
## CELKOVÁ DODANÁ ENERGIE

procentuelní podíl	74,4 %	-	-	-	18,6 %	7,0 %	-	100,0 %
kWh/m <sup>2</sup> .rok	71	-	-	-	18	7	-	95
MWh/rok	<b>101,24</b>	-	-	-	<b>25,30</b>	<b>9,56</b>	-	<b>136,09</b>

Podíl dodané energie dle účelu



Podíl dodané energie dle energonositele



## C

## PRIMÁRNÍ ENERGIE Z NEOBNOVITELNÝCH ZDROJŮ ENERGIE

Primární energie z neobnovitelných zdrojů zobrazuje ekologickou stopu provozu budovy z pohledu spotřeby energie v primárních zdrojích (např. elektrárny, teplárny apod.) se zohledněním účinnosti výroby a distribuce pro užití v hodnocené budově.

Faktorem primární energie z neobnovitelných zdrojů energie se násobí složky dodané energie po jednotlivých energonositelích.

Ergonositel	Faktor primární energie z neob. zdrojů energie	Vytápění	Chlazení	Nucené větrání	Úprava vlhkosti	Příprava teplé vody	Osvětlení	Ostatní	Celkem
		% pokrytí							
Primární energie z neobnovitelných zdrojů energie v MWh/rok									

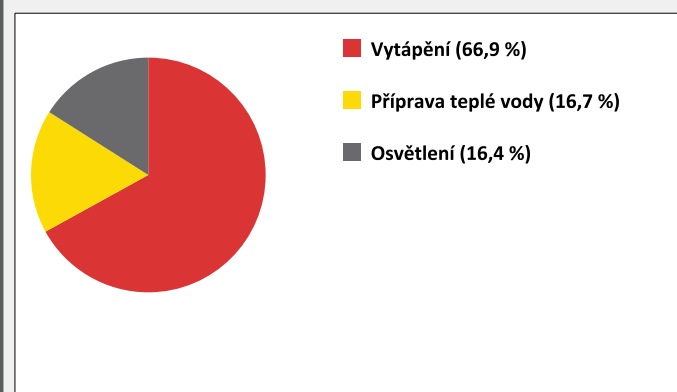
## ENERGONOSITELE

Zemní plyn	1,0	66,9 %	-	-	-	16,7 %	-	-	83,6 %
		<b>101,23</b>	-	-	-	<b>25,30</b>	-	-	<b>126,53</b>
Elektřina	2,6	0,0 %	-	-	-	-	16,4 %	-	16,4 %
		<b>0,00</b>	-	-	-	-	<b>24,85</b>	-	<b>24,85</b>

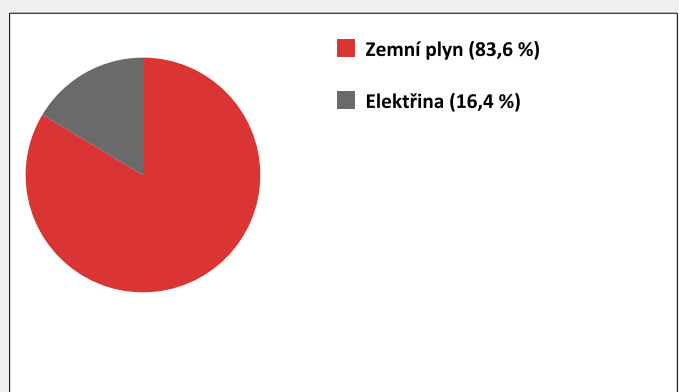
## PRIMÁRNÍ ENERGIE Z NEOBNOVITELNÝCH ZDROJŮ ENERGIE

procentuelní podíl	66,9 %	-	-	-	16,7 %	16,4 %	-	100,0 %
kWh/m <sup>2</sup> .rok	71	-	-	-	18	17	-	106
MWh/rok	<b>101,24</b>	-	-	-	<b>25,30</b>	<b>24,85</b>	-	<b>151,38</b>

Podíl primární energie z neobnovitelných zdrojů dle účelu



Podíl primární energie z neobnovitelných zdrojů dle energonositele



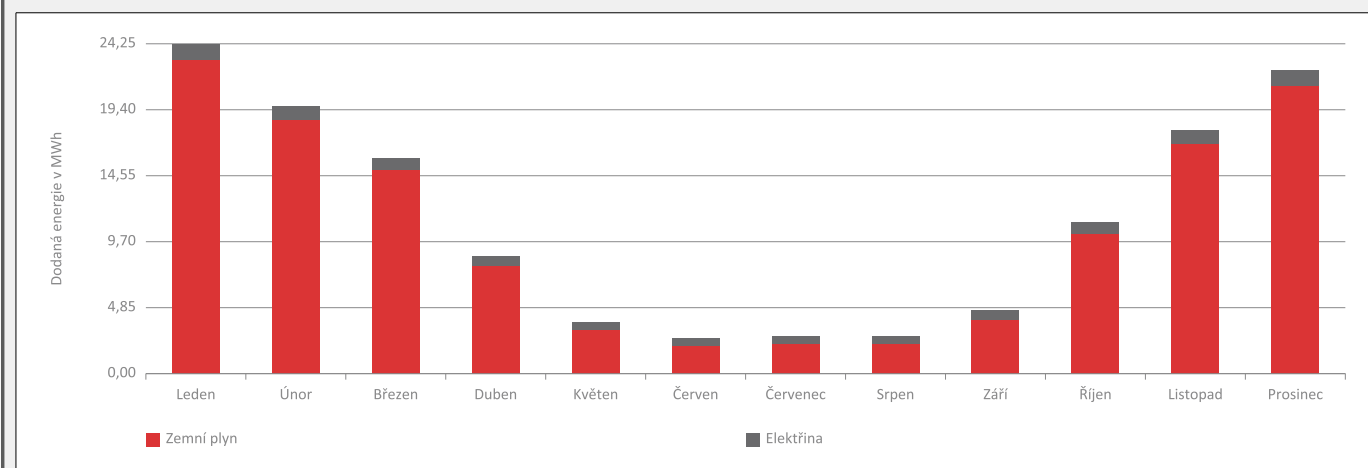
D

## ROČNÍ PRŮBĚH DODANÉ ENERGIE

## BILANCE DLE ENERGOISITELŮ

	Dodaná energie v MWh/rok											
	Leden	Únor	Březen	Duben	Květen	Červen	Červenec	Srpen	Září	Říjen	Listopad	Prosinec
<b>Celkem</b>	<b>24,25</b>	<b>19,65</b>	<b>15,85</b>	<b>8,57</b>	<b>3,85</b>	<b>2,60</b>	<b>2,67</b>	<b>2,71</b>	<b>4,63</b>	<b>11,10</b>	<b>17,92</b>	<b>22,30</b>
Zemní plyn	23,04	18,65	15,03	7,89	3,29	2,08	2,15	2,15	3,94	10,28	16,93	21,10
Elektřina	1,21	1,00	0,83	0,68	0,56	0,52	0,52	0,56	0,69	0,82	0,99	1,19

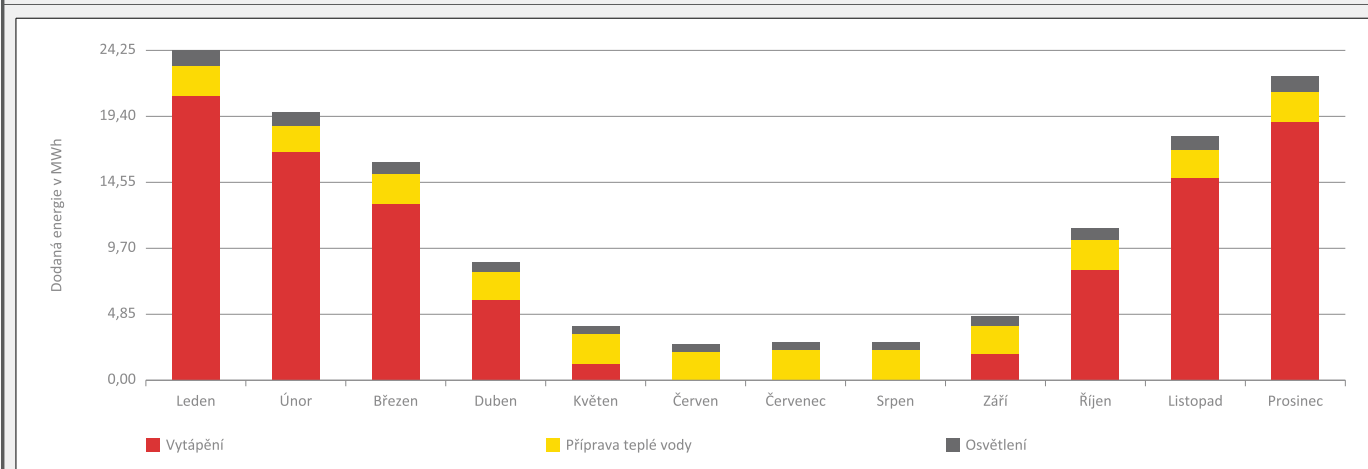
## Roční průběh dodané energie dle energositelů



## BILANCE DLE ÚČELŮ SPOTŘEBY

	Dodaná energie v MWh/rok											
	Leden	Únor	Březen	Duben	Květen	Červen	Červenec	Srpen	Září	Říjen	Listopad	Prosinec
<b>Celkem</b>	<b>24,25</b>	<b>19,65</b>	<b>15,85</b>	<b>8,57</b>	<b>3,85</b>	<b>2,60</b>	<b>2,67</b>	<b>2,71</b>	<b>4,63</b>	<b>11,10</b>	<b>17,92</b>	<b>22,30</b>
Vytápění	20,89	16,71	12,88	5,81	1,14	0,00	0,00	0,00	1,86	8,13	14,85	18,95
Chlazení	-	-	-	-	-	-	-	-	-	-	-	-
Nucené větrání	-	-	-	-	-	-	-	-	-	-	-	-
Úprava vlhkosti	-	-	-	-	-	-	-	-	-	-	-	-
Příprava teplé vody	2,15	1,94	2,15	2,08	2,15	2,08	2,15	2,15	2,08	2,15	2,08	2,15
Osvětlení	1,21	1,00	0,83	0,68	0,56	0,52	0,52	0,56	0,69	0,82	0,99	1,19
Ostatní	-	-	-	-	-	-	-	-	-	-	-	-

## Roční průběh dodané energie dle účelů spotřeby



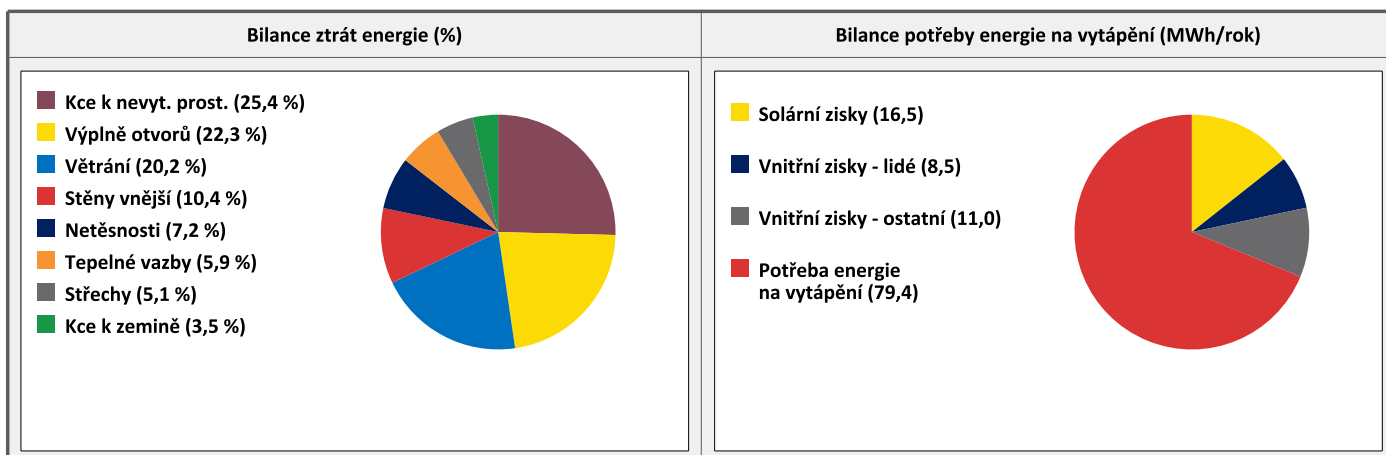
<b>E</b>	<b>BILANCE TEPELNÝCH TOKŮ</b>
----------	-------------------------------

**BILANCE PRO REŽIM VYTÁPĚNÍ**

*Celkové ztráty energie budovy jsou tvořeny prostupem tepla přes konstrukce obálky budovy, cíleným větráním a neřízeným větráním netěsnostmi - infiltrací. Ztráty energie jsou z části pokryty využitelnými solárními a vnitřními zisky. Výsledná bilance představuje potřebu energie na vytápění budovy, kterou je nutné dodat soustavou vytápění.*

ZTRÁTY ENERGIE			VYUŽITELNÉ ZISKY ENERGIE PRO REŽIM VYTÁPĚNÍ		
Prostup tepla obálkou budovy	MWh/rok	83,818	Solární zisky	MWh/rok	16,539
Větrání		23,280	Vnitřní zisky - lidé		8,462
Netěsnosti obálky - infiltrace		8,264	Vnitřní zisky - osvětlení a technologie		10,986
<b>Celkem</b>		<b>115,363</b>	<b>Celkem</b>		<b>35,987</b>

<b>POTŘEBA ENERGIE NA VYTÁPĚNÍ</b>	MWh/rok	<b>79,376</b>	kWh/m <sup>2</sup> .rok	<b>55</b>
------------------------------------	---------	---------------	-------------------------	-----------

**BILANCE PRO REŽIM CHLAZENÍ**

Budova neobsahuje technický systém chlazení, není proto sestavena bilance pro režim chlazení. V rámci průkazu není prováděn výpočet tepelné stability v letním období, existuje tedy riziko přehřívání budovy.

F

## OBÁLKA BUDOVY

Obálkou budovy je soubor všech teplosměnných konstrukcí na systémové hranici celé budovy, které jsou vystaveny přilehlému prostředí, jež tvoří venkovní vzduch (EXT), přilehlá zemina (ZEM), vnitřní vzduch v přilehlém nevytápěném prostoru (NEVYT) nebo sousední budově (SOUS). Budova může být rozdělena na teplotní zóny o různých návrhových vnitřních teplotách s různými požadavky na obalové konstrukce. Hodnocené konstrukce jsou porovnávány s referenční hodnotou, která odpovídá platnému požadavku pro novostavby.

Přehled stavebních prvků a konstrukcí na obálce budovy		Návrhová vnitřní teplota zóny	Přiléhající prostředí	Plocha konstrukce	Součinitel prostupu tepla konstrukce			
					Vypočtená hodnota	Požadavek ČSN 73 0540-2	Referenční hodnota	Dosažená úroveň vypočtená / referenční hodnota
Ozn.	Název	°C	---	m <sup>2</sup>	W/m <sup>2</sup> .K			
<b>STĚNY VNĚJŠÍ</b>				<b>631,9</b>				
SV1	SO1 - stěna obvodová	20,0	EXT	376,6	<b>0,206</b>	<b>0,30</b>	<b>0,30</b>	69 %
SV2	SO2 - stěna obvodová štíty	20,0	EXT	131,6	<b>0,174</b>	<b>0,30</b>	<b>0,30</b>	58 %
SV3	SO5 - stěna obvodová balkony	20,0	EXT	123,8	<b>0,206</b>	<b>0,30</b>	<b>0,30</b>	69 %
<b>STŘECHY</b>				<b>410,3</b>				
ST1	SCH1 - střecha	20,0	EXT	410,3	<b>0,152</b>	<b>0,24</b>	<b>0,24</b>	63 %
<b>KONSTRUKCE K ZEMINĚ</b>				<b>144,2</b>				
PZ1	PDL2 - podlaha	20,0	ZEM	144,2	<b>1,460</b>	<b>0,45</b>	<b>0,45</b>	324 %
<b>KONSTRUKCE K NEVYTÁPĚNÝM PROSTORŮM</b>				<b>392,1</b>				
KN1	PDL1 - strop nad 1np	20,0	NEVYT	266,1	<b>0,329</b>	<b>0,60</b>	<b>0,60</b>	55 %
KN2	SO3 - stěna vnitřní 150	20,0	NEVYT	88,7	<b>3,449</b>	<b>0,60</b>	<b>0,60</b>	575 %
KN3	SO6 - stěna vnitřní izol	20,0	NEVYT	33,8	<b>0,352</b>	<b>0,60</b>	<b>0,60</b>	59 %
KN4	DO2 - 90/197	20,0	NEVYT	3,5	<b>1,700</b>	<b>3,50</b>	<b>1,64</b>	104 %
<b>VÝPLŇ OTVORŮ</b>				<b>220,9</b>				
VO1	DO1 - 210/262	20,0	EXT	11,0	<b>1,700</b>	<b>1,70</b>	<b>1,64</b>	104 %
VO2	OZ1 - 210/160	20,0	EXT	151,2	<b>1,200</b>	<b>1,50</b>	<b>1,50</b>	80 %
VO3	OZ2 - 120/160	20,0	EXT	17,3	<b>1,200</b>	<b>1,50</b>	<b>1,50</b>	80 %
VO4	OZ3 - 90/240	20,0	EXT	19,4	<b>1,200</b>	<b>1,50</b>	<b>1,50</b>	80 %
VO5	OZ4 - 210/262	20,0	EXT	22,0	<b>1,200</b>	<b>1,50</b>	<b>1,50</b>	80 %
<b>TEPELNÉ VAZBY</b>								
Vliv tepelných vazeb vyjadřuje úroveň tepelně technické kvality řešení napojení jednotlivých konstrukcí (např. vnější stěny na střechu, popř. na výplň otvoru) a případný průnik tyčového prvku stavební konstrukcí, které mohou při řešení přinášet zeslabení tloušťky tepelněizolační vrstvy, narušení její souvislosti a narušení vodivějšími prvky.								
Vliv tepelných vazeb					<b>0,040</b>		<b>0,020</b>	200 %

<b>G</b>	<b>TECHNICKÉ SYSTÉMY BUDOVY</b>
----------	---------------------------------

**VYTÁPĚNÍ**

V případě, že je zdrojem tepla zařízení pro kombinovanou výrobu tepla a elektřiny nebo solární systém, jsou bilance uvedeny v samostatné tabulce.

		Soustava vytápění uvnitř budovy							
Ozn.	Zdroj tepla	Celkový jmenovitý tepelný výkon kW	Palivo	Spotřeba energie na vytápění v palivu MWh/rok	Sezónní účinnost výroby tepla		Sezónní účinnost distribuce a akumulace tepla %	Sezónní účinnost sdílení tepla %	Potřeba tepla na vytápění
					%	COP			% pokrytí MWh/rok
ZT1	CZT	50,0	zemní plyn	101,2	99,0	-	90,0	88,0	100,0 % 79,4

**PŘÍPRAVA TEPLÉ VODY**

V případě, že je zdrojem tepla zařízení pro kombinovanou výrobu tepla a elektřiny nebo solární systém, jsou bilance uvedeny v samostatné tabulce.

		Soustava přípravy teplé vody uvnitř budovy							
Ozn.	Zdroj pro přípravu teplé vody	Celkový jmenovitý tepelný výkon kW	Palivo	Spotřeba energie na přípravu teplé vody v palivu MWh/rok	Sezónní účinnost výroby tepla		Sezónní účinnost distribuce a akumulace teplé vody %	Sezónní potřeba teplé vody m <sup>3</sup> /rok	Potřeba tepla na ohřev teplé vody
					%	COP			% pokrytí MWh/rok
ZT1	CZT	50,0	zemní plyn	25,3	99,0	-	97,5	467,2	100,0 % 24,4

**OSVĚTLENÍ**

Ozn.	Osvětlovací soustava / zóna	Převažující typ světelných zdrojů	Odpovídající energeticky vztázná plocha m <sup>2</sup>	Průměrná požadovaná osvětlenost lux	Průměrné korekční činitele soustavy			
					Typ světelných zdrojů	Řízení soustavy	Konstantní osvětlenost	Závislost na denním světle
OS1	Zóna č. 1: BD Nádražní 263	---	1433,7	100,0	1,70	1,00	1,00	0,80

H

## DOPORUČENÍ PRO SNÍŽENÍ ENERGETICKÉ NÁROČNOSTI A ZVÝŠENÍ VYUŽITÍ ALTERNATIVNÍCH SYSTÉMŮ DODÁVEK ENERGIE

Je navržen soubor opatření, která oproti hodnocenému stavu budovy dále snižují její energetickou náročnost a zvyšují podíl alternativních systémů dodávky energie. V postupných krocích jsou navržena jednotlivá opatření, která jsou následně hodnocena jako soubor opatření včetně zahrnutí synergických vlivů (úsporná opatření se navzájem ovlivňují).

### SNÍŽENÍ CELKOVÉ DODANÉ ENERGIE

V prvním kroku návrhu je doporučeno snížení potřeby energie. Typicky se jedná o snížení tepelných ztrát obálkou budovy zateplením nebo snížení tepelné zátěže v letním období instalací stínících prvků. Následně je vyhodnocena možnost zpětného získávání energie (odpadní vody nebo vzduchu, odpadní teplo z chlazení) a možnost využití odpadního tepla z technologií. V kroku tři jsou navržena opatření ke zvýšení energetické účinnosti výroby, distribuce, akumulace a sdílení energie technickými systémy.



Úsporné opatření	Popis návrhu
<b>KROK 1</b> Zlepšení konstrukcí a prvků obálky budovy vč. stínění	nenavrhuje se
<b>KROK 2</b> Využití zařízení pro zpětné získávání tepla	nenavrhuje se
<b>KROK 3</b> Zlepšení účinnosti technických systémů budovy	nenavrhuje se

### POSOUZENÍ PROVEDITELNOSTI ALTERNATIVNÍCH SYSTÉMŮ DODÁVEK ENERGIE

Hodnocení alternativních systémů dodávek energie je provedeno na stavu budovy po realizaci navržených kroků 1-3, tedy po snížení celkové dodané energie.

Alternativní systém dodávky energie	Proveditelnost			Popis návrhu
	Technická	Ekonomická	Ekologická	
<b>KROK 4</b> Místní systémy využívající energie z OZE	ANO	ANO	ANO	Instalace FV na střeše objektu.
Kombinovaná výroba elektřiny a tepla	NE	NE	NE	
Soustava zásobování tepelnou energií	NE	NE	NE	
Tepelná čerpadla	NE	NE	NE	

### NAVRŽENÝ SOUBOR OPATŘENÍ

Popis souboru opatření	Instalace FV na střeše objektu.			
	<b>Potřeba energie na vytápění, chlazení a přípravu teplé vody</b>	<b>Celková dodaná energie</b>	<b>Primární energie z neobnovitelných zdrojů energie</b>	<b>Klasifikační třída primární energie z neobnovitelných zdrojů energie</b>
	kWh/m <sup>2</sup> .rok	kWh/m <sup>2</sup> .rok	kWh/m <sup>2</sup> .rok	
	MWh/rok	MWh/rok	MWh/rok	
<b>Hodnocená budova</b>	72	95	106	
	<b>103,8</b>	<b>136,1</b>	<b>151,4</b>	
<b>Soubor navržených opatření</b>	117	131	100	
	<b>35,1</b>	<b>39,3</b>	<b>30,0</b>	
<b>Dosažená úspora energie</b>	-45	-36	6	
	<b>68,7</b>	<b>96,8</b>	<b>121,4</b>	

<b>I</b>	<b>PŘEHLED PLNĚNÍ ZÁVAZNÝCH POŽADAVKŮ VYHLÁŠKY</b>
----------	--

<b>CELKOVÉ HODNOCENÍ PLNĚNÍ POŽADAVKŮ VYHLÁŠKY</b>			
--	--	--	--

Požadavek vyhlášky dle:	§ 6 odst. 2 písm. a)	Splněno:	ANO
-------------------------	----------------------	----------	-----

<b>REFERENČNÍ BUDOVA</b>				
--------------------------	--	--	--	--

Úroveň referenční budovy:	Dokončená budova a její změna			
Snížení referenční hodnoty primární energie z neobnovitelných zdrojů energie	Druh budovy nebo zóny	Energeticky vztažná plocha	Měrná potřeba na vytápění referenční budovy	Míra snížení
		m <sup>2</sup>	KWh/m <sup>2</sup> .rok	%
	Obytná	1433,7	57	3,0

<b>PŘEHLED PLNĚNÍ ZÁVAZNÝCH POŽADAVKŮ VYHLÁŠKY</b>									
--	--	--	--	--	--	--	--	--	--

*V případě, že pro danou oblast vyhláška nestanovuje požadavek, tabulka se nevyplňuje - symbol X.*

Hodnocený parametr	Jednotka	Ozn.	Hodnocený prvek budovy	Návrhová vnitřní teplota zóny	Přílehlající prostředí	Vypočtená hodnota	Referenční hodnota	Splněno
--------------------	----------	------	------------------------	-------------------------------	------------------------	-------------------	--------------------	---------

<b>MĚNĚNÉ/NOVÉ STAVEBNÍ PRVKY A KONSTRUKCE</b>									
--	--	--	--	--	--	--	--	--	--

*Hodnocení splnění požadavku je vyžadováno u změny dokončené budovy při plnění požadavku na energetickou náročnost budovy podle § 6 odst. 2 písm. c)*

X	-	-	-	-	-	-	-	-
---	---	---	---	---	---	---	---	---

<b>MĚNĚNÉ/NOVÉ TECHNICKÉ SYSTÉMY</b>									
--------------------------------------	--	--	--	--	--	--	--	--	--

*Hodnocení splnění požadavku je vyžadováno u změny dokončené budovy při plnění požadavku na energetickou náročnost budovy podle § 6 odst. 2 písm. c)*

X	-	-	-	-	-	-	-	-
---	---	---	---	---	---	---	---	---

<b>OBÁLKA BUDOVY</b>									
----------------------	--	--	--	--	--	--	--	--	--

*Hodnocení splnění požadavku je vyžadováno u nové budovy a u změny dokončené budovy při plnění požadavku na energetickou náročnost budovy podle § 6 odst. 2 písm. a) a písm. b)*

Průměrný součinitel prostupu tepla budovy	W/m <sup>2</sup> .K	Budova jako celek		0,49	0,49	ANO
---	---------------------	-------------------	--	------	------	-----

<b>CELKOVÁ DODANÁ ENERGIE</b>									
-------------------------------	--	--	--	--	--	--	--	--	--

*Hodnocení splnění požadavku je vyžadováno u nové budovy a u změny dokončené budovy při plnění požadavku na energetickou náročnost budovy podle § 6 odst. 2 písm. b)*

X	-	-	-	-	-	-
---	---	---	---	---	---	---

<b>PRIMÁRNÍ ENERGIE Z NEOBNOVITELNÝCH ZDROJŮ ENERGIE</b>									
--	--	--	--	--	--	--	--	--	--

*Hodnocení splnění požadavku je vyžadováno u nové budovy a u změny dokončené budovy při plnění požadavku na energetickou náročnost budovy podle § 6 odst. 2 písm. a)*

Primární energie z neobnovitelných zdrojů energie	kWh/m <sup>2</sup> .rok	Budova jako celek		106	112	ANO
---	-------------------------	-------------------	--	-----	-----	-----

<b>J</b>	<b>OSTATNÍ ÚDAJE</b>
----------	----------------------

METODA VÝPOČTU			
Použitý software:	ENERGIE (Svoboda Software)	Verze software:	verze 2021.0
Klimatická data:	Jednotná pro ČR - ČSN 73 0331-1	Metoda výpočtu:	Měsíční krok podle EN ISO 52016-1


ÚDAJE O PROJEKTOVÉ DOKUMENTACI STAVBY			
Název stavby:	ROKYTNICE V ORLICKÝCH HORÁCH, U NÁDRAŽÍ č.p. 274 A 275 STAVEBNÍ ÚPRAVY A ZATEPLENÍ BYTOVÉHO DOMU	Stupeň PD:	SP
Stavebník:	SVJ DOMU č.p. 274, 275, ROKYTNICE V ORLICKÝCH HORÁCH ROKYTNICE V ORLICKÝCH HORÁCH, U NÁDRAŽÍ 274	IČ:	
Generální projektant:		IČ:	
Zodpovědný projektant:	ING. JOSEF NEUBAUER	Č. autorizace:	0602816

DALŠÍ ZDROJE INFORMACÍ	
Bezplatná poradenská služba:	<a href="https://www.mpo-efekt.cz/cz/ekis">https://www.mpo-efekt.cz/cz/ekis</a>
Katalog úspor energie:	<a href="http://www.kataloguspor.cz/">http://www.kataloguspor.cz/</a>

<b>K</b>	<b>ENERGETICKÝ SPECIALISTA</b>
----------	--------------------------------

ENERGETICKÝ SPECIALISTA			
Jméno / obchodní firma:	Ing. Lucie Davidová Zelená	Číslo oprávnění:	1656
Telefon:	731830252	E-mail:	luciezelena@email.cz

URČENÁ OSOBA			
<i>V případě, že je energetickým specialistou právnická osoba, musí být v souladu s §10 odst. 2 písm. b) určena fyzická osoba, která je držitelem oprávnění k výkonu činnosti energetického specialisty.</i>			
Jméno a příjmení:	-	Číslo oprávnění:	-

PLATNOST PRŮKAZU			
<i>Dle zákona č. 406/2000 Sb. §7a odst. 4 je platnost průkazu 10 let ode dne jeho vyhotovení nebo do větší změny dokončené budovy anebo do změny způsobu vytápění, chlazení nebo přípravy teplé vody.</i>			
Evidenční číslo průkazu:	558939.1	Podpis energetického specialisty:	
Datum vyhotovení průkazu:	11.01.2024		
Platnost průkazu do:	11.01.2034		