

# PRŮKAZ ENERGETICKÉ NÁROČNOSTI BUDOVY

vydaný podle zákona č. 406/2000 Sb., o hospodaření energií, a vyhlášky č. 264/2020 Sb., o energetické náročnosti budov

Ulice, č.p./č.o.: 1

PSC, obec: 47301 Svor

K.ú., parcelní č.: Svor, st. 253/1

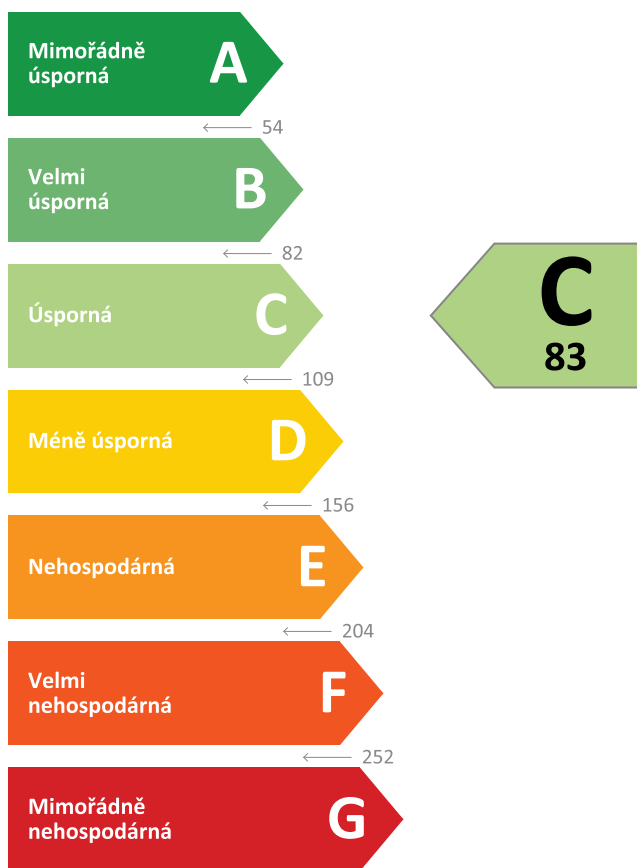
Typ budovy: Rodinný dům

Celková energeticky vztažná plocha: 190,2 m<sup>2</sup>



## KLASIFIKAČNÍ TŘÍDA

Primární energie z neobnovitelných zdrojů  
kWh/(m<sup>2</sup>.rok)



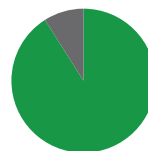
Požadavek vyhlášky  
na energetickou náročnost

není stanoven

## ROZDĚLENÍ DODANÉ ENERGIE

MWh/rok

Kusové dřevo a štěpka - 49,8 (91 %)  
Elektřina - 5,1 (9 %)



## UKAZATELE ENERGETICKÉ NÁROČNOSTI

Průměrný součinitel prostupu tepla budovy	0,72 W/(m <sup>2</sup> .K)	<b>F</b>
Měrná potřeba tepla na vytápění	144 kWh/(m <sup>2</sup> .rok)	
<b>Celková dodaná energie</b>	<b>289 kWh/(m<sup>2</sup>.rok)</b>	<b>G</b>
Vytápění	263 kWh/(m <sup>2</sup> .rok)	<b>G</b>
Chlazení	-	
Nucené větrání	-	
Úprava vlhkosti	-	
Příprava teplé vody	21 kWh/(m <sup>2</sup> .rok)	<b>B</b>
Osvětlení	6 kWh/(m <sup>2</sup> .rok)	<b>D</b>

Energetický specialista: Martin Pleschinger

Osvědčení č.: 1103

Kontakt: martin@pleschinger.com

Ev. č. průkazu: 8438

Vyhotoveno dne: 23

Podpis:



# PRŮKAZ ENERGETICKÉ NÁROČNOSTI BUDOVY

vydaný podle zákona č. 406/2000 Sb., o hospodaření energií, a vyhlášky č. 264/2020 Sb., o energetické náročnosti budov

A

## IDENTIFIKAČNÍ ÚDAJE

### ÚDAJE O BUDOVĚ / MÍSTĚ STAVBY

Obec:	Svor	Část obce:	Rousínov
Ulice:		Č.p / č. or. (č.ev.):	1
Katastrální území:	Svor	Převládající typ využití:	Rodinný dům
Parcelní číslo pozemku:	st. 253/1	Památková ochrana budovy:	Bez památkové ochrany
Orientační období výstavby:	1950	Památková ochrana území:	Bez památkové ochrany

### POPIS HODNOCENÉ BUDOVY

Základní členění budovy a zónování, typický profil užívání, popis konstrukcí obálky budovy a jejích technických systémů, významné renovace, apod.

Dvoupodlažní nepodsklepený RD se sedlovou střechou. Stěny opatřeny izolací z EPS, podkroví izolováno minerální vatou, osazeny plastové výplně otvorů s izolačními dvojskly.

Teplotní ústřední vytápění s ohřevem vody v kamnech s teplovodním výměníkem, ohřev TUV v zásobníku elektro.

### GEOMETRICKÉ CHARAKTERISTIKY

Parametr	Jednotky	Hodnota
Objem budovy s upravovaným vnitřním prostředím	m <sup>3</sup>	478,0
Celková plocha hodnocené obálky budovy	m <sup>2</sup>	408,7
Objemový faktor tvaru budovy	m <sup>2</sup> /m <sup>3</sup>	0,86
Celková energeticky vztažná plocha budovy	m <sup>2</sup>	190,2
Podíl průsvitných konstrukcí v ploše svislých konstrukcí	%	10,1

### VÝPOČTOVÉ ZÓNY

Energetická náročnost budovy a hodnocení obálky je vypočteno pro budovu jako celek, která se při výpočtu může členit do dílčích zón. Budova je členěna na zóny s upravovaným vnitřním prostředím (vytápění, chlazení), které mají definovanou návrhovou vnitřní teplotu dle ČSN 730540-3 a na zóny nevytápěné. Zónám jsou přiřazeny profily typického užívání.

Ozn.	Označení zóny	Typ zóny dle ČSN 73 0331-1	Úprava vnitřního prostředí		Návrhová vnitř. teplota pro vytápění °C	Energeticky vztažná plocha m <sup>2</sup>
			Vytápění	Chlazení		
Z1	Zóna č. 1: vytápěná plocha	Obytné zóny - RD - byt	<input checked="" type="checkbox"/>	<input type="checkbox"/>	20,0	190,2
NZ1	Pomocná zóna č. 2	-	<input type="checkbox"/>	<input type="checkbox"/>	-	-
NZ2	Pomocná zóna č. 3	-	<input type="checkbox"/>	<input type="checkbox"/>	-	-

## B

## CELKOVÁ DODANÁ ENERGIE

Dodaná energie je dle §4 Vyhlášky součtem vypočtené spotřeby energie a pomocné energie (čerpadla, regulace apod.) pro daný účel. Vypočtená spotřeba energie vychází z potřeby energie pro zajištění typického užívání budovy se zahrnutím účinnosti technického systému. Do dodané energie se v souladu s Vyhláškou neuvažují technologie nesouvisející se zajištěním uvedených účelů, ale vstupují do výpočtu ve formě tepelných zisků.

Energonositel	Vytápění	Chlazení	Nucené větrání	Úprava vlhkosti	Příprava teplé vody	Osvětlení	Ostatní	Celkem
	% pokrytí							
	Dodaná energie v MWh/rok							

## PALIVA

Za paliva jsou pro účely průkazu považovány elektrická energie odebraná z veřejné distribuční sítě, paliva pro spalování (uhlí, dřevo, zemní plyn apod.) a energie dodaná ve formě tepla nebo chladu ze soustavy zásobování tepelnou energií (SZTE).

Kusové dřevo, dřevní štěpka	90,6 %	-	-	-	-	-	-	90,6 %
	<b>49,83</b>	-	-	-	-	-	-	<b>49,83</b>
Elektřina	0,2 %	-	-	-	7,1 %	2,0 %	-	9,4 %
	<b>0,11</b>	-	-	-	<b>3,92</b>	<b>1,11</b>	-	<b>5,15</b>

## ENERGIE OKOLNÍHO PROSTŘEDÍ

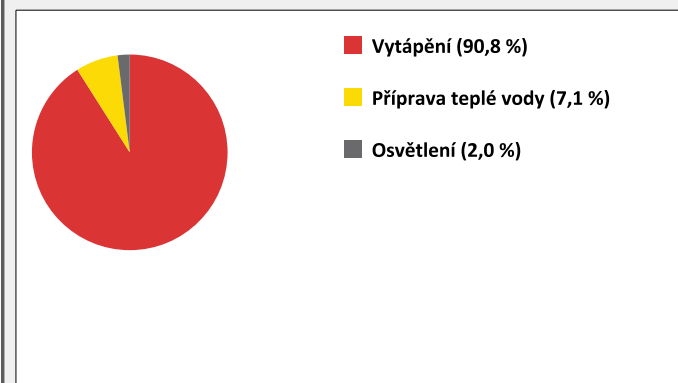
Za energii okolního prostředí je pro účely průkazu považována energie získaná ze Slunce, Země, vody, vzduchu nebo větru dodaná pomocí technického zařízení (solární kolektory, tepelné čerpadlo apod.). Dále je sem zařazeno využití odpadního tepla z technologie.

Budova nevyužívá energii okolního prostředí - Slunce, Země, vzduch, vítr, odpadní teplo z technologie.

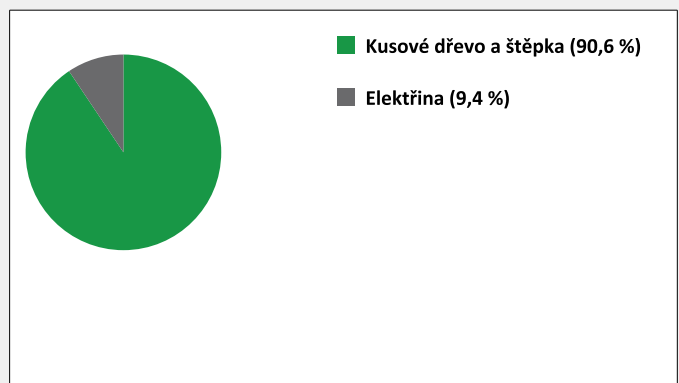
## CELKOVÁ DODANÁ ENERGIE

procentuelní podíl	90,8 %	-	-	-	7,1 %	2,0 %	-	100,0 %
kWh/m <sup>2</sup> .rok	263	-	-	-	21	6	-	289
MWh/rok	<b>49,94</b>	-	-	-	<b>3,92</b>	<b>1,11</b>	-	<b>54,98</b>

Podíl dodané energie dle účelu



Podíl dodané energie dle energonositele



## C

## PRIMÁRNÍ ENERGIE Z NEOBNOVITELNÝCH ZDROJŮ ENERGIE

Primární energie z neobnovitelných zdrojů zobrazuje ekologickou stopu provozu budovy z pohledu spotřeby energie v primárních zdrojích (např. elektrárny, teplárny apod.) se zohledněním účinnosti výroby a distribuce pro užití v hodnocené budově.

Faktorem primární energie z neobnovitelných zdrojů energie se násobí složky dodané energie po jednotlivých energonositelích.

Ergonositel	Faktor primární energie z neob. zdrojů energie	Vytápění	Chlazení	Nucené větrání	Úprava vlhkosti	Příprava teplé vody	Osvětlení	Ostatní	Celkem
		% pokrytí							
Primární energie z neobnovitelných zdrojů energie v MWh/rok									

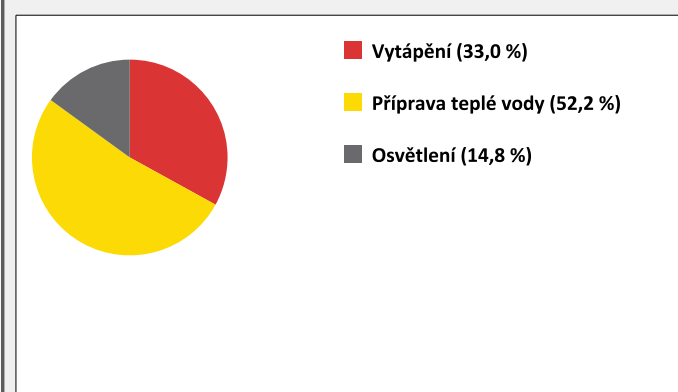
## ENERGONOSITELE

Kusové dřevo, dřevní štěpka	0,1	31,6 %	-	-	-	-	-	-	31,6 %
		<b>4,98</b>	-	-	-	-	-	-	<b>4,98</b>
Elektřina	2,1	1,5 %	-	-	-	52,2 %	14,8 %	-	68,4 %
		<b>0,24</b>	-	-	-	<b>8,24</b>	<b>2,33</b>	-	<b>10,81</b>

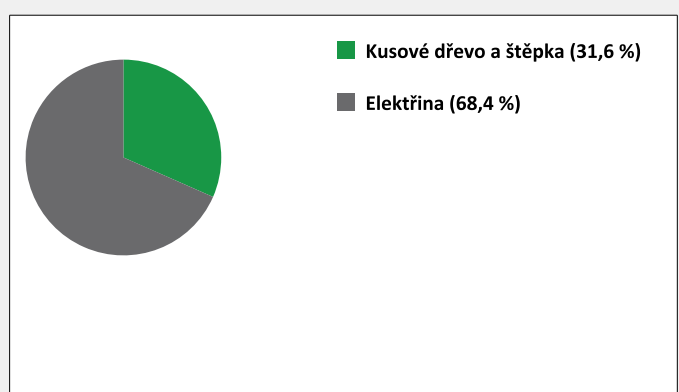
## PRIMÁRNÍ ENERGIE Z NEOBNOVITELNÝCH ZDROJŮ ENERGIE

procentuelní podíl	33,0 %	-	-	-	52,2 %	14,8 %	-	100,0 %
kWh/m <sup>2</sup> .rok	27	-	-	-	43	12	-	83
MWh/rok	<b>5,22</b>	-	-	-	<b>8,24</b>	<b>2,33</b>	-	<b>15,79</b>

Podíl primární energie z neobnovitelných zdrojů dle účelu



Podíl primární energie z neobnovitelných zdrojů dle energonositele



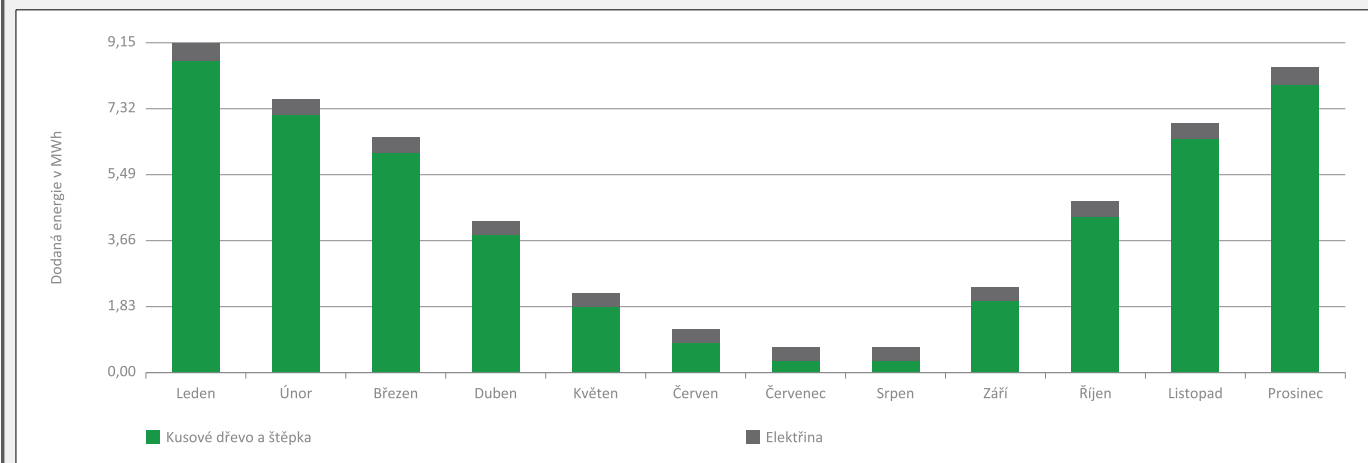
D

## ROČNÍ PRŮBĚH DODANÉ ENERGIE

## BILANCE DLE ENERGOISITELŮ

	Dodaná energie v MWh/rok											
	Leden	Únor	Březen	Duben	Květen	Červen	Červenec	Srpen	Září	Říjen	Listopad	Prosinec
<b>Celkem</b>	<b>9,15</b>	<b>7,60</b>	<b>6,56</b>	<b>4,24</b>	<b>2,25</b>	<b>1,20</b>	<b>0,73</b>	<b>0,74</b>	<b>2,39</b>	<b>4,74</b>	<b>6,94</b>	<b>8,44</b>
Kusové dřevo, dřevní štěpka	8,67	7,18	6,12	3,83	1,85	0,81	0,33	0,34	1,98	4,30	6,49	7,96
Elektrína	0,48	0,43	0,44	0,41	0,41	0,39	0,40	0,41	0,41	0,44	0,45	0,48

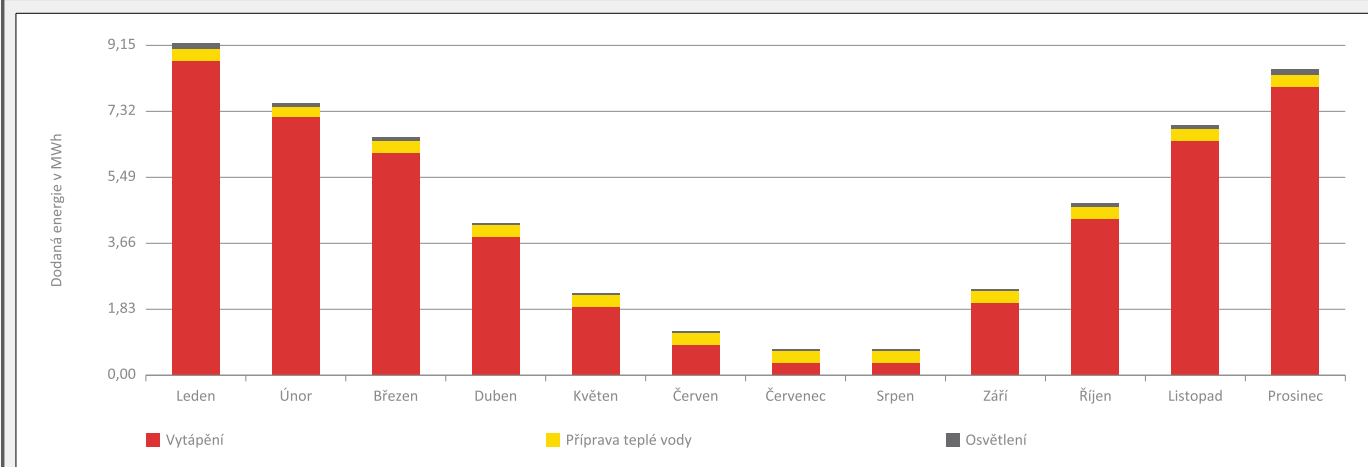
## Roční průběh dodané energie dle energoisitelů



## BILANCE DLE ÚČELŮ SPOTŘEBY

	Dodaná energie v MWh/rok											
	Leden	Únor	Březen	Duben	Květen	Červen	Červenec	Srpen	Září	Říjen	Listopad	Prosinec
<b>Celkem</b>	<b>9,15</b>	<b>7,60</b>	<b>6,56</b>	<b>4,24</b>	<b>2,25</b>	<b>1,20</b>	<b>0,73</b>	<b>0,74</b>	<b>2,39</b>	<b>4,74</b>	<b>6,94</b>	<b>8,44</b>
Vytápění	8,68	7,18	6,13	3,84	1,86	0,82	0,34	0,35	1,98	4,31	6,50	7,97
Chlazení	-	-	-	-	-	-	-	-	-	-	-	-
Nucené větrání	-	-	-	-	-	-	-	-	-	-	-	-
Úprava vlhkosti	-	-	-	-	-	-	-	-	-	-	-	-
Příprava teplé vody	0,33	0,30	0,33	0,32	0,33	0,32	0,33	0,33	0,32	0,33	0,32	0,33
Osvětlení	0,14	0,12	0,10	0,08	0,06	0,06	0,06	0,06	0,08	0,10	0,11	0,14
Ostatní	-	-	-	-	-	-	-	-	-	-	-	-

## Roční průběh dodané energie dle účelů spotřeby



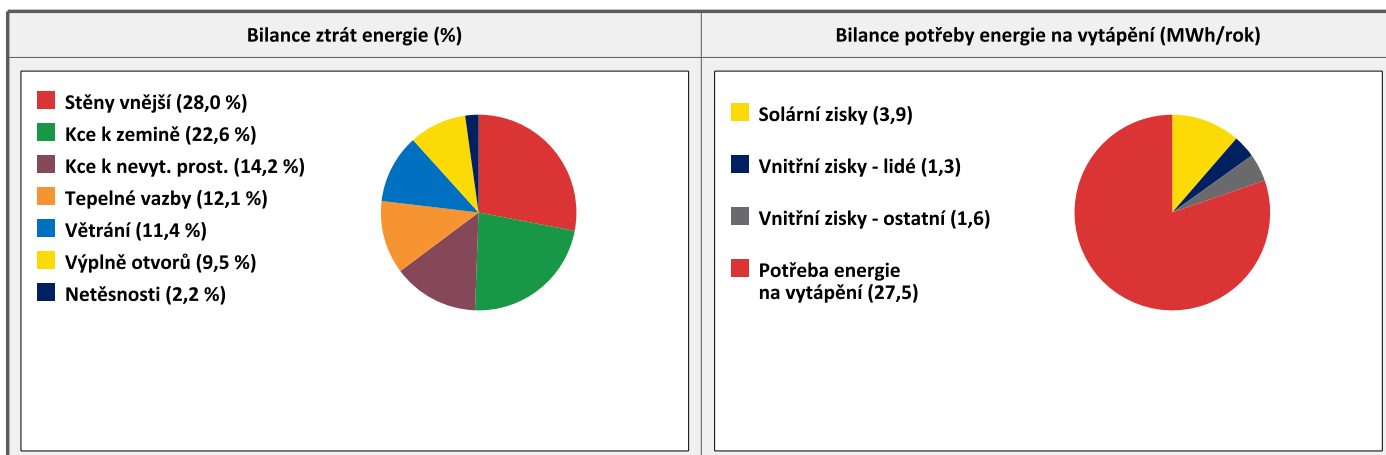
<b>E</b>	<b>BILANCE TEPELNÝCH TOKŮ</b>
----------	-------------------------------

**BILANCE PRO REŽIM VYTÁPĚNÍ**

*Celkové ztráty energie budovy jsou tvořeny prostupem tepla přes konstrukce obálky budovy, cíleným větráním a neřízeným větráním netěsnostmi - infiltrací. Ztráty energie jsou z části pokryty využitelnými solárními a vnitřními zisky. Výsledná bilance představuje potřebu energie na vytápění budovy, kterou je nutné dodat soustavou vytápění.*

ZTRÁTY ENERGIE			VYUŽITELNÉ ZISKY ENERGIE PRO REŽIM VYTÁPĚNÍ		
Prostup tepla obálkou budovy	MWh/rok	29,560	Solární zisky	MWh/rok	3,878
Větrání		3,885	Vnitřní zisky - lidé		1,280
Netěsnosti obálky - infiltrace		0,764	Vnitřní zisky - osvětlení a technologie		1,574
<b>Celkem</b>		<b>34,209</b>	<b>Celkem</b>		<b>6,732</b>

<b>POTŘEBA ENERGIE NA VYTÁPĚNÍ</b>	MWh/rok	<b>27,477</b>	kWh/m <sup>2</sup> .rok	<b>144</b>
------------------------------------	---------	---------------	-------------------------	------------

**BILANCE PRO REŽIM CHLAZENÍ**

Budova neobsahuje technický systém chlazení, není proto sestavena bilance pro režim chlazení. V rámci průkazu není prováděn výpočet tepelné stability v letním období, existuje tedy riziko přehřívání budovy.

<b>F</b>	<b>OBÁLKA BUDOVY</b>
----------	----------------------

Obálkou budovy je soubor všech teplosměnných konstrukcí na systémové hranici celé budovy, které jsou vystaveny přilehlému prostředí, jež tvoří venkovní vzduch (EXT), přilehlá zemina (ZEM), vnitřní vzduch v přilehlém nevytápěném prostoru (NEVYT) nebo sousední budově (SOUS). Budova může být rozdělena na teplotní zóny o různých návrhových vnitřních teplotách s různými požadavky na obalové konstrukce. Hodnocené konstrukce jsou porovnávány s referenční hodnotou, která odpovídá platnému požadavku pro novostavby.

Přehled stavebních prvků a konstrukcí na obálce budovy		Návrhová vnitřní teplota zóny	Přiléhající prostředí	Plocha konstrukce	Součinitel prostupu tepla konstrukce			
					Vypočtená hodnota	Požadavek ČSN 73 0540-2	Referenční hodnota	Dosažená úroveň vypočtená / referenční hodnota
Ozn.	Název	°C	---	m <sup>2</sup>	W/m <sup>2</sup> .K			

STĚNY VNĚJŠÍ				187,4				
SV1	SO1 - CP+EPS	20,0	EXT	185,1	0,51	0,30	0,30	170 %
SV2	SO4 - vikýř	20,0	EXT	2,2	0,24	0,30	0,30	80 %

KONSTRUKCE K ZEMINĚ				97,7				
PZ1	PDL1 - podlaha na zemině	20,0	ZEM	97,7	3,4	0,45	0,45	756 %

KONSTRUKCE K NEVYTÁPĚNÝM PROSTORŮM				101,9				
KN1	SN1 - CP vnitřní	20,0	NEVYT	15,1	1,8	0,30	0,30	600 %
KN2	STR1 - SDK podhled pod půdou	20,0	NEVYT	43,4	0,31	0,30	0,30	103 %
KN3	SCH1 - střecha+SDK podhled	20,0	NEVYT	43,4	0,31	0,30	0,30	103 %

VÝPLNĚ OTVORŮ				21,7				
KN4	DA2 - vstup na půdu	20,0	NEVYT	0,6	2,8	1,7	1,7	165 %
VO1	DO1 - vstupní dveře	20,0	EXT	1,8	2,0	1,7	1,7	118 %
VO2	OJD1 - 1500/1350	20,0	EXT	6,1	1,3	1,5	1,5	87 %
VO3	OZ1 - 800/1200 DOZ	20,0	EXT	1,0	2,8	1,5	1,5	187 %
VO4	OJD2 - 850/1450	20,0	EXT	11,1	1,3	1,5	1,5	87 %
VO5	OJD3 - 800/900	20,0	EXT	0,7	1,3	1,5	1,5	87 %
VO6	OZ2 - 800/600 DOZ	20,0	EXT	0,5	2,8	1,5	1,5	187 %

TEPELNÉ VAZBY								
<p>Vliv tepelných vazeb vyjadřuje úroveň tepelné technické kvality řešení napojení jednotlivých konstrukcí (např. vnější stěny na střechu, popř. na výplň otvoru) a případný průnik tyčového prvku stavební konstrukcí, které mohou při řešení přinášet zeslabení tloušťky tepelněizolační vrstvy, narušení její souvislosti a narušení vodivějšími prvky.</p>								
Vliv tepelných vazeb					0,100		0,020	500 %

<b>G</b>	<b>TECHNICKÉ SYSTÉMY BUDOVY</b>
----------	---------------------------------

**VYTÁPĚNÍ**

V případě, že je zdrojem tepla zařízení pro kombinovanou výrobu tepla a elektřiny nebo solární systém, jsou bilance uvedeny v samostatné tabulce.

		Soustava vytápění uvnitř budovy							
Ozn.	Zdroj tepla	Celkový jmenovitý tepelný výkon kW	Palivo	Spotřeba energie na vytápění v palivu MWh/rok	Sezónní účinnost výroby tepla		Sezónní účinnost distribuce a akumulace tepla %	Sezónní účinnost sdílení tepla %	Potřeba tepla na vytápění
					%	COP			% pokrytí MWh/rok
ZT1	krbová kamna	10,0	kusové dřevo a štěpka	49,8	70,0	-	87,6	89,9	100,0 % 27,5

**PŘÍPRAVA TEPLÉ VODY**

V případě, že je zdrojem tepla zařízení pro kombinovanou výrobu tepla a elektřiny nebo solární systém, jsou bilance uvedeny v samostatné tabulce.

		Soustava přípravy teplé vody uvnitř budovy							
Ozn.	Zdroj pro přípravu teplé vody	Celkový jmenovitý tepelný výkon kW	Palivo	Spotřeba energie na přípravu teplé vody v palivu MWh/rok	Sezónní účinnost výroby tepla		Sezónní účinnost distribuce a akumulace teplé vody %	Sezónní potřeba teplé vody m <sup>3</sup> /rok	Potřeba tepla na ohřev teplé vody
					%	COP			% pokrytí MWh/rok
TV1	zásobník TUV elektro	2,0	elektřina	3,9	99,0	-	78,6	58,4	100,0 % 3,1

**OSVĚTLENÍ**

Ozn.	Osvětlovací soustava / zóna	Převažující typ světelných zdrojů	Odpovídající energeticky vztážená plocha m <sup>2</sup>	Průměrná požadovaná osvětlenost lux	Průměrné korekční činitele soustavy			
					Typ světelných zdrojů	Řízení soustavy	Konstantní osvětlenost	Závislost na denním světle
					---	---	---	---
OS1	Zóna č. 1: vytápěná plocha	úsporné kompaktní zdroje	190,2	100,0	1,70	1,00	1,00	0,80

H

## DOPORUČENÍ PRO SNÍŽENÍ ENERGETICKÉ NÁROČNOSTI A ZVÝŠENÍ VYUŽITÍ ALTERNATIVNÍCH SYSTÉMŮ DODÁVEK ENERGIE

Je navržen soubor opatření, která oproti hodnocenému stavu budovy dále snižují její energetickou náročnost a zvyšují podíl alternativních systémů dodávky energie. V postupných krocích jsou navržena jednotlivá opatření, která jsou následně hodnocena jako soubor opatření včetně zahrnutí synergických vlivů (úsporná opatření se navzájem ovlivňují).

### SNÍŽENÍ CELKOVÉ DODANÉ ENERGIE

V prvním kroku návrhu je doporučeno snížení potřeby energie. Typicky se jedná o snížení tepelných ztrát obálkou budovy zateplením nebo snížení tepelné zátěže v letním období instalací stínících prvků. Následně je vyhodnocena možnost zpětného získávání energie (odpadní vody nebo vzduchu, odpadní teplo z chlazení) a možnost využití odpadního tepla z technologií. V kroku tři jsou navržena opatření ke zvýšení energetické účinnosti výroby, distribuce, akumulace a sdílení energie technickými systémy.



Úsporné opatření		Popis návrhu
KROK 1	Zlepšení konstrukcí a prvků obálky budovy vč. stínění	Je možné snížit spotřebu energie na vytápění zvýšením tloušťek izolací vnějších stěn pomocí KZS a zvýšením tloušťek izolací ve střeše a stropu podkrovní. Vyčíslení úspory energie na vytápění je uvedeno v popisu opatření v části H protokolu.
KROK 2	Využití zařízení pro zpětné získávání tepla	Je možné snížit spotřebu energie na vytápění instalací systému nuceného větrání se zpětným získáváním tepla z odpadního vzduchu. Vyčíslení úspory energie na vytápění je uvedeno v popisu opatření v části H protokolu.
KROK 3	Zlepšení účinnosti technických systémů budovy	

### POSOUZENÍ PROVEDITELNOSTI ALTERNATIVNÍCH SYSTÉMŮ DODÁVEK ENERGIE

Hodnocení alternativních systémů dodávek energie je provedeno na stavu budovy po realizaci navržených kroků 1-3, tedy po snížení celkové dodané energie.

Alternativní systém dodávky energie	Proveditelnost			Popis návrhu	
	Technická	Ekonomická	Ekologická		
KROK 4	Místní systémy využívající energie z OZE	ANO	ANO	ANO	Instalací FV panelů a využitím vyrobené energie pro ohřev TUV a vytápění, s dodáváním přebytků do sítě, bude snížena potřeba neobnovitelné primární energie i potřeba tepla na ohřev TUV a vytápění. Vyčíslení úspory energie je uvedeno v části H protokolu.
	Kombinovaná výroba elektřiny a tepla	NE	NE	NE	
	Soustava zásobování tepelnou energií	NE	NE	NE	
	Tepelná čerpadla	ANO	ANO	ANO	Protože je instalován moderní kotel na biomasu, nebude instalací tepelného čerpadla snížena potřeba neobnovitelné primární energie.

### NAVRŽENÝ SOUBOR OPATŘENÍ

Popis souboru opatření	izolace vnějších stěn pomocí KZS zvýšení tloušťek izolací ve střeše a stropu podkrovní využití fotovoltaických panelů pro ohřev TUV a vytápění, s dodáváním přebytků do sítě instalace moderního kotle na biomasu pro vytápění a ohřev TUV			
	Potřeba energie na vytápění, chlazení a přípravu teplé vody	Celková dodaná energie	Primární energie z neobnovitelných zdrojů energie	Klasifikační třída primární energie z neobnovitelných zdrojů energie
	kWh/m <sup>2</sup> .rok	kWh/m <sup>2</sup> .rok	kWh/m <sup>2</sup> .rok	
	MWh/rok	MWh/rok	MWh/rok	
Hodnocená budova	160	289	83	
	<b>30,5</b>	<b>55,0</b>	<b>15,8</b>	
Soubor navržených opatření	97	152	25	
	<b>18,5</b>	<b>28,8</b>	<b>4,8</b>	
Dosažená úspora energie	63	137	58	
	<b>12,0</b>	<b>26,2</b>	<b>11,0</b>	

<b>I</b>	<b>PŘEHLED PLNĚNÍ ZÁVAZNÝCH POŽADAVKŮ VYHLÁŠKY</b>
----------	--

<b>CELKOVÉ HODNOCENÍ PLNĚNÍ POŽADAVKŮ VYHLÁŠKY</b>			
--	--	--	--

Požadavek vyhlášky dle:	není požadavek	Splněno:	není požadavek
-------------------------	----------------	----------	----------------

<b>REFERENČNÍ BUDOVA</b>				
--------------------------	--	--	--	--

Úroveň referenční budovy:	Dokončená budova a její změna			
Snížení referenční hodnoty primární energie z neobnovitelných zdrojů energie	Druh budovy nebo zóny	Energeticky vztažná plocha	Měrná potřeba na vytápění referenční budovy	Míra snížení
		m <sup>2</sup>	KWh/m <sup>2</sup> .rok	%
	Z1: obytná	190,2	81	3,0

<b>PŘEHLED PLNĚNÍ ZÁVAZNÝCH POŽADAVKŮ VYHLÁŠKY</b>									
--	--	--	--	--	--	--	--	--	--

*V případě, že pro danou oblast vyhláška nestanovuje požadavek, tabulka se nevyplňuje - symbol X.*

Hodnocený parametr	Jednotka	Ozn.	Hodnocený prvek budovy	Návrhová vnitřní teplota zóny	Přiléhající prostředí	Vypočtená hodnota	Referenční hodnota	Splněno
--------------------	----------	------	------------------------	-------------------------------	-----------------------	-------------------	--------------------	---------

<b>MĚNĚNÉ/NOVÉ STAVEBNÍ PRVKY A KONSTRUKCE</b>									
--	--	--	--	--	--	--	--	--	--

*Hodnocení splnění požadavku je vyžadováno u změny dokončené budovy při plnění požadavku na energetickou náročnost budovy podle § 6 odst. 2 písm. c)*

X	-	-	-	-	-	-	-	-
---	---	---	---	---	---	---	---	---

<b>MĚNĚNÉ/NOVÉ TECHNICKÉ SYSTÉMY</b>									
--------------------------------------	--	--	--	--	--	--	--	--	--

*Hodnocení splnění požadavku je vyžadováno u změny dokončené budovy při plnění požadavku na energetickou náročnost budovy podle § 6 odst. 2 písm. c)*

X	-	-	-	-	-	-	-	-
---	---	---	---	---	---	---	---	---

<b>OBÁLKA BUDOVY</b>									
----------------------	--	--	--	--	--	--	--	--	--

*Hodnocení splnění požadavku je vyžadováno u nové budovy a u změny dokončené budovy při plnění požadavku na energetickou náročnost budovy podle § 6 odst. 2 písm. a) a písm. b)*

X	-	-	-	-	-	-	-	-
---	---	---	---	---	---	---	---	---

<b>CELKOVÁ DODANÁ ENERGIE</b>									
-------------------------------	--	--	--	--	--	--	--	--	--

*Hodnocení splnění požadavku je vyžadováno u nové budovy a u změny dokončené budovy při plnění požadavku na energetickou náročnost budovy podle § 6 odst. 2 písm. b)*

X	-	-	-	-	-	-	-	-
---	---	---	---	---	---	---	---	---

<b>PRIMÁRNÍ ENERGIE Z NEOBNOVITELNÝCH ZDROJŮ ENERGIE</b>									
--	--	--	--	--	--	--	--	--	--

*Hodnocení splnění požadavku je vyžadováno u nové budovy a u změny dokončené budovy při plnění požadavku na energetickou náročnost budovy podle § 6 odst. 2 písm. a)*

X	-	-	-	-	-	-	-	-
---	---	---	---	---	---	---	---	---

<b>J</b>	<b>OSTATNÍ ÚDAJE</b>
----------	----------------------

METODA VÝPOČTU			
Použitý software:	ENERGIE BASIC (Svoboda Software)	Verze software:	verze 2.2 (vyhl.264/2020 Sb. + vyhl.222/2024 Sb. + ČSN 730540-2 (2025))
Klimatická data:	Jednotná pro ČR - ČSN 73 0331-1	Metoda výpočtu:	Měsíční krok podle EN ISO 52016-1



ÚDAJE O PROJEKTOVÉ DOKUMENTACI STAVBY
Průkaz není součástí projektové dokumentace stavebního záměru.

DALŠÍ ZDROJE INFORMACÍ	
Bezplatná poradenská služba:	<a href="https://www.mpo-efekt.cz/cz/ekis">https://www.mpo-efekt.cz/cz/ekis</a>
Katalog úspor energie:	<a href="http://www.kataloguspor.cz/">http://www.kataloguspor.cz/</a>

<b>K</b>	<b>ENERGETICKÝ SPECIALISTA</b>
----------	--------------------------------

ENERGETICKÝ SPECIALISTA			
Jméno / obchodní firma:	Martin Pleschinger	Číslo oprávnění:	1103
Telefon:	730923860	E-mail:	martin@pleschinger.com

URČENÁ OSOBA			
<i>V případě, že je energetickým specialistou právnická osoba, musí být v souladu s §10 odst. 2 písm. b) určena fyzická osoba, která je držitelem oprávnění k výkonu činnosti energetického specialisty.</i>			
Jméno a příjmení:	-	Číslo oprávnění:	-

PLATNOST PRŮKAZU			
<i>Dle zákona č. 406/2000 Sb. §7a odst. 4 je platnost průkazu 10 let ode dne jeho vyhotovení nebo do větší změny dokončené budovy anebo do změny způsobu vytápění, chlazení nebo přípravy teplé vody.</i>			
Evidenční číslo průkazu:	843842.0	Podpis energetického specialisty:	 
Datum vyhotovení průkazu:	23. 4. 2026		
Platnost průkazu do:	23. 4. 2036		