

# Průkaz energetické náročnosti budovy

vydaný podle zákona č. 406/2000 Sb. o hospodaření energií vyhlášky  
č. 264/2020 (222/2024) Sb. o energetické náročnosti budov ve znění  
pozdějších předpisů

---

RD Hybešova 299/17, Svitavy  
Hybešova 299/17  
56802, Svitavy  
katastrální území Čtyřicet Lánů  
[761001]  
parc. č. st. 268



## Energetický specialista

Ing. Petr Šafář  
Číslo oprávnění: 1567

## Evidenční číslo

791717.0

## Datum vydání

06.11.2025

## Verze dokumentu



# PRŮKAZ ENERGETICKÉ NÁROČNOSTI BUDOVY

vydaný podle zákona č. 406/2000 Sb., o hospodaření energií, a vyhlášky č. 264/2020 Sb., o energetické náročnosti budov

Ulice, číslo: Hybešova, 299 / 17  
PSČ, místo: 56802, Svitavy  
K.ú., parcelní č.: Čtyřicet Lánů (761001), st. 268  
Typ budovy: Rodinný dům  
Celková energeticky vztažná plocha: 110 m<sup>2</sup>



## KLASIFIKAČNÍ TŘÍDA

Primární energie z neobnovitelných zdrojů  
kWh/(m<sup>2</sup>·rok)



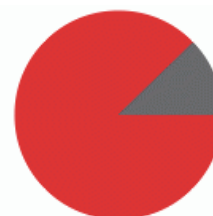
Požadavek vyhlášky na energetickou náročnost

není stanoven

## ROZDĚLENÍ DODANÉ ENERGIE

MWh/rok

■ zemní plyn: 44.4  
■ elektřina: 6.2



## UKAZATELE ENERGETICKÉ NÁROČNOSTI

	Průměrný součinitel prostupu tepla budovy	1.05 W/(m <sup>2</sup> ·K)	G
	Měrná potřeba tepla na vytápění	254 kWh/(m <sup>2</sup> ·rok)	
	<b>Celková dodaná energie</b>	<b>461 kWh/(m<sup>2</sup>·rok)</b>	<b>G</b>
	Vytápění	405 kWh/(m <sup>2</sup> ·rok)	G
	Chlazení	-	
	Nucené větrání	-	
	Úprava vlhkosti	-	
	Příprava teplé vody	28.9 kWh/(m <sup>2</sup> ·rok)	C
	Osvětlení	26.3 kWh/(m <sup>2</sup> ·rok)	G

Energetický specialista: Ing. Petr Šafář

Osvědčení č.: 1567

Kontakt: safar@safarcz.cz

Ev. č. průkazu: 791717-0

Vyhotoveno dne: 06.11.2025

Podpis:



# PRŮKAZ ENERGETICKÉ NÁROČNOSTI BUDOVY

vydaný podle zákona č. 406/2000 Sb., o hospodaření energií, a vyhlášky č. 264/2020 (222/2024) Sb., o energetické náročnosti budov

## A IDENTIFIKAČNÍ ÚDAJE

### ÚDAJE O BUDOVĚ / MÍSTĚ STAVBY

Obec:	Svitavy	Část obce:	Čtyřicet Lánů
Ulice:	Hybešova	Č.p. / č. or. (č.ev.)	299/17
Katastrální území:	Čtyřicet Lánů (761001)	Převládající typ využití:	Rodinný dům
Parcelní číslo pozemku:	st. 268	Památková ochrana budovy:	Bez památkové ochrany
Orientační období výstavby:	1.1.2020	Památková ochrana území:	Bez památkové ochrany

### POPIS HODNOCENÉ BUDOVY

Základní členění budovy a hospodaření s energiemi, stavební konstrukce obálky, technické systémy budovy, významné rekonstrukce, využití objektu.

### GEOMETRICKÉ CHARAKTERISTIKY

Parametr	Jednotky	Hodnota
Objem budovy s upravovaným vnitřním prostředím	m <sup>3</sup>	358,0
Celková plocha hodnocené obálky budovy	m <sup>2</sup>	299,5
Objemový faktor tvaru budovy	m <sup>2</sup> /m <sup>3</sup>	0,84
Celková energeticky vztažná plocha budovy	m <sup>2</sup>	109,8
Podíl průsvitných konstrukcí v ploše svislých konstrukcí	%	18,2

### VÝPOČTOVÉ ZÓNY

Energetická náročnost budovy a hodnocení obálky je vypočteno pro budovu jako celek, která se při výpočtu může členit do dílčích zón. Budova je členěna na zóny s upravovaným vnitřním prostředím (vytápění, chlazení), které mají definovanou návrhovou vnitřní teplotu dle ČSN 730540 a na zóny nevytápěné. Zónám jsou přiřazeny profily typického užívání.

Ozn.	Označení zóny	Typ zóny dle ČSN 73 0331-1	Úprava vnitřního prostředí		Návrhová vnitřní teplota pro vytápění °C	Energ. vztažná plocha m <sup>2</sup>
			Vytápění	Chlazení		
Z1	Z1-obytné prostory	1.RD - obytné prostory	<input checked="" type="checkbox"/>	<input type="checkbox"/>	20	109,8
NZ2	Z2-nevytápěné podstřeší	Obecný nevytápěný prostor (n=0,33 1/h)	<input type="checkbox"/>	<input type="checkbox"/>	-	-
NZ3	Z3-nevytápěný sklep	Obecný nevytápěný prostor (n=0,33 1/h)	<input type="checkbox"/>	<input type="checkbox"/>	-	-

**B CELKOVÁ DODANÁ ENERGIE**

Dodaná energie je dle §4 Vyhlášky součtem vypočtené spotřeby energie a pomocné energie (čerpadla, regulace apod.) pro daný účel. Vypočtená spotřeba energie vychází z potřeby energie pro zajištění typického užívání budovy se zahrnutím účinností technického systému. Do dodané energie se v souladu s Vyhláškou neuvažují technologie nesouvisející se zajištěním uvedených účelů, ale vstupují do výpočtu ve formě tepelných zisků.

Energonositel	Vytápění	Chlazení	Nucené větrání	Úprava vlhkosti	Příprava teplé vody	Osvětlení vnitřního prostoru budovy	Ostatní	Celkem
	% pokrytí							
	Dodaná energie v MWh/rok							

**PALIVA**

Za paliva jsou pro účely průkazu považovány elektrická energie odebíraná z veřejné distribuční sítě, paliva pro spalování (uhlí, dřevo, zemní plyn apod.) a energie dodaná ve formě tepla nebo chladu ze soustavy zásobování tepelnou energií (SZTE).

elektřina	0,2%	---	---	---	6,3%	5,7%	---	12,2%
	0.11	---	---	---	3.18	2.89	---	6.18
zemní plyn	87,8%	---	---	---	---	---	---	87,8%
	44.4	---	---	---	---	---	---	44.4

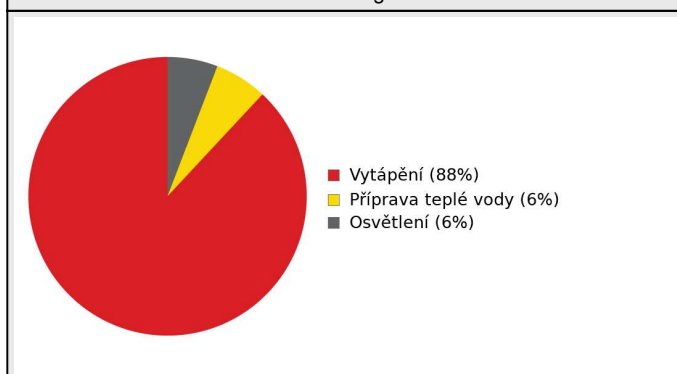
**ENERGIE OKOLNÍHO PROSTŘEDÍ**

Za energii okolního prostředí je pro účely průkazu považována energie získaná ze Slunce, Země, vody, vzduchu nebo větru dodaná pomocí technického zařízení (solární kolektory, tepelné čerpadlo apod.). Dále je sem zařazeno využití odpadního tepla z technologie.

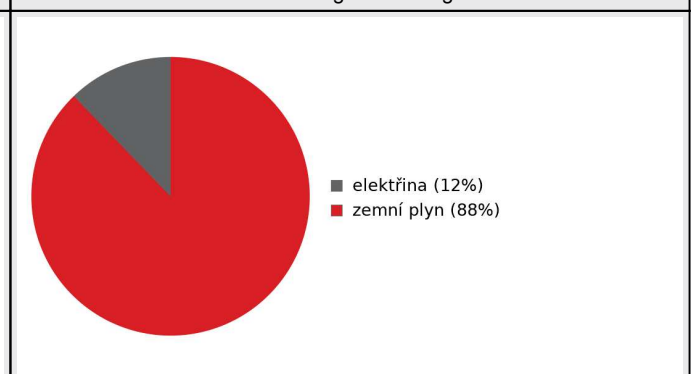
**CELKOVÁ DODANÁ ENERGIE**

procentuální podíl	88,0%	---	---	---	6,3%	5,7%	---	100,0%
kWh/m <sup>2</sup> rok	405,2	---	---	---	28,9	26,3	---	460,5
MWh/rok	44.5	---	---	---	3.18	2.89	---	50.6

Podíl dodané energie dle účelu



Podíl dodané energie dle energonositele



## C

## PRIMÁRNÍ ENERGIE Z NEOBNOVITELNÝCH ZDROJŮ ENERGIE

Primární energie z neobnovitelných zdrojů energie zobrazuje ekologickou stopu provozu budovy z pohledu spotřeby energie v primárních zdrojích (např. elektrárny, teplárny apod.) se zohledněním účinnosti výroby a distribuce pro užití v hodnocené budově. Faktorem primární energie z neobnovitelných zdrojů energie se násobí složky dodané energie po jednotlivých energonositelích.

Energonositel	Faktor primární energie z neobnovitelných zdrojů energie	Vytápění	Chlazení	Nucené větrání	Úprava vlhkosti	Příprava teplé vody	Osvětlení vnitřního prostoru budovy	Ostatní	Celkem
		% pokrytí							
Dodaná energie v MWh/rok									

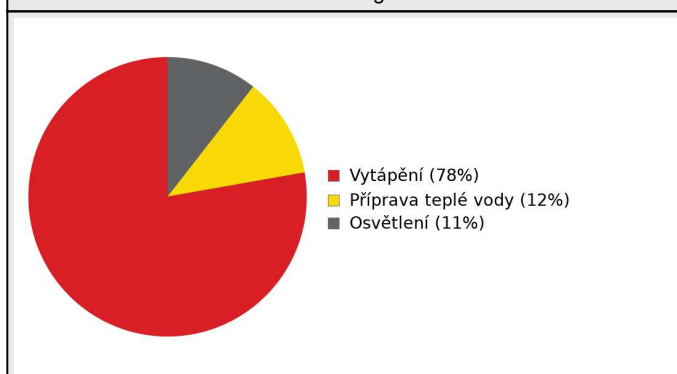
## ENERGONOSITELE

elektřina	2,1	0,4%	---	---	---	11,6%	10,6%	---	22,6%
		0.23	---	---	---	6.67	6.08	---	13.0
zemní plyn	1,0	77,4%	---	---	---	---	---	---	77,4%
		44.4	---	---	---	---	---	---	44.4

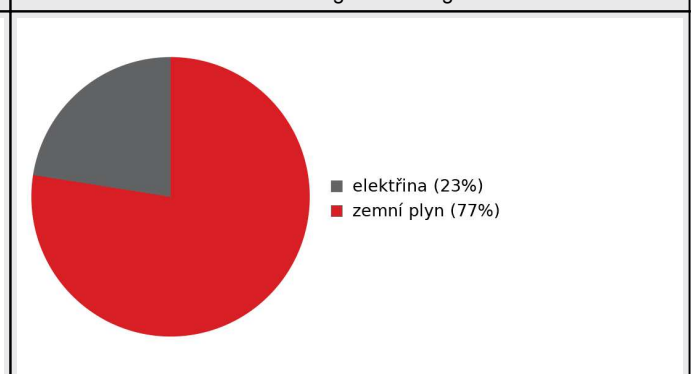
## PRIMÁRNÍ ENERGIE Z NEOBNOVITELNÝCH ZDROJŮ ENERGIE

procentuální podíl	77,8%	---	---	---	---	11,6%	10,6%	---	100,0%
kWh/m <sup>2</sup> /rok	406,3	---	---	---	---	60,8	55,3	---	522,4
MWh/rok	44.6	---	---	---	---	6.67	6.08	---	57.4

Podíl dodané energie dle účelu

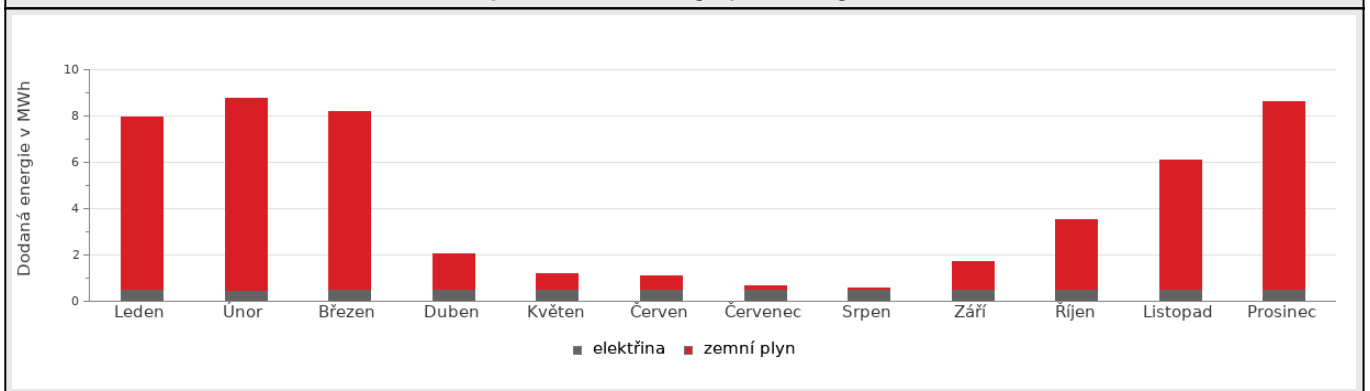


Podíl dodané energie dle energonositele

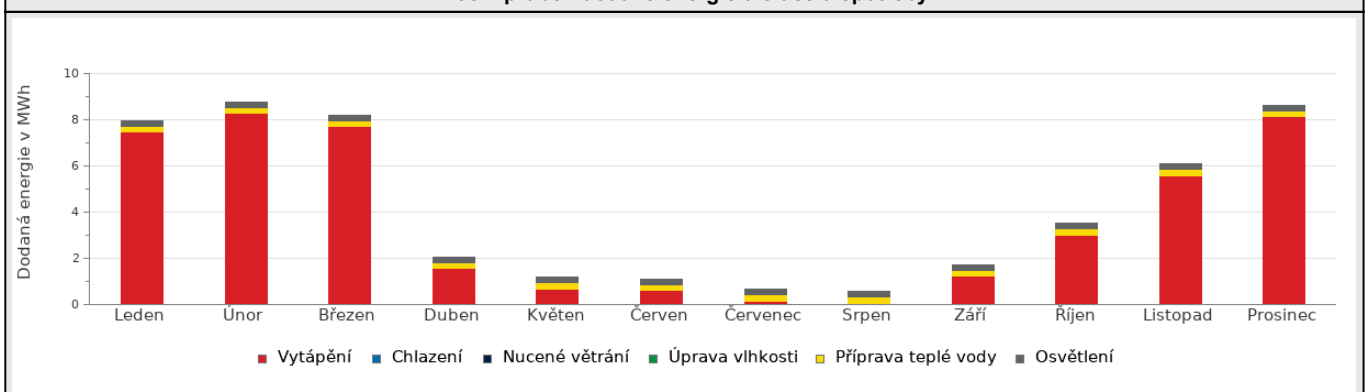


**D ROČNÍ PRŮBĚH DODANÉ ENERGIE****BILANCE PODLE ENERGOSONITELŮ**

	Dodaná energie v MWh/rok											
	Leden	Únor	Březen	Duben	Květen	Červen	Červenec	Srpen	Září	Říjen	Listopad	Prosinec
<b>Celkem</b>	7.97	8.76	8.21	2.07	1.20	1.11	0.68	0.58	1.72	3.54	6.09	8.64
elektřina	0.53	0.48	0.53	0.51	0.52	0.50	0.52	0.52	0.51	0.53	0.51	0.53
zemní plyn	7.44	8.28	7.68	1.56	0.68	0.61	0.16	0.07	1.21	3.01	5.58	8.11

**Roční průběh dodané energie podle energonositelů****BILANCE PODLE ÚČELŮ SPOTŘEBY**

	Dodaná energie v MWh/rok											
	Leden	Únor	Březen	Duben	Květen	Červen	Červenec	Srpen	Září	Říjen	Listopad	Prosinec
<b>Celkem</b>	7.97	8.76	8.21	2.07	1.20	1.11	0.68	0.58	1.72	3.54	6.09	8.64
Vytápění	7.46	8.29	7.69	1.57	0.69	0.61	0.16	0.07	1.22	3.02	5.59	8.13
Chlazení	0.00	0.00	0.00	0.00	0.00	0.00	0.00	0.00	0.00	0.00	0.00	0.00
Nucené větrání	0.00	0.00	0.00	0.00	0.00	0.00	0.00	0.00	0.00	0.00	0.00	0.00
Úprava vlhkosti	0.00	0.00	0.00	0.00	0.00	0.00	0.00	0.00	0.00	0.00	0.00	0.00
Příprava teplé vody	0.27	0.24	0.27	0.26	0.27	0.26	0.27	0.27	0.26	0.27	0.26	0.27
Osvětlení	0.25	0.22	0.25	0.24	0.25	0.24	0.25	0.25	0.24	0.25	0.24	0.25

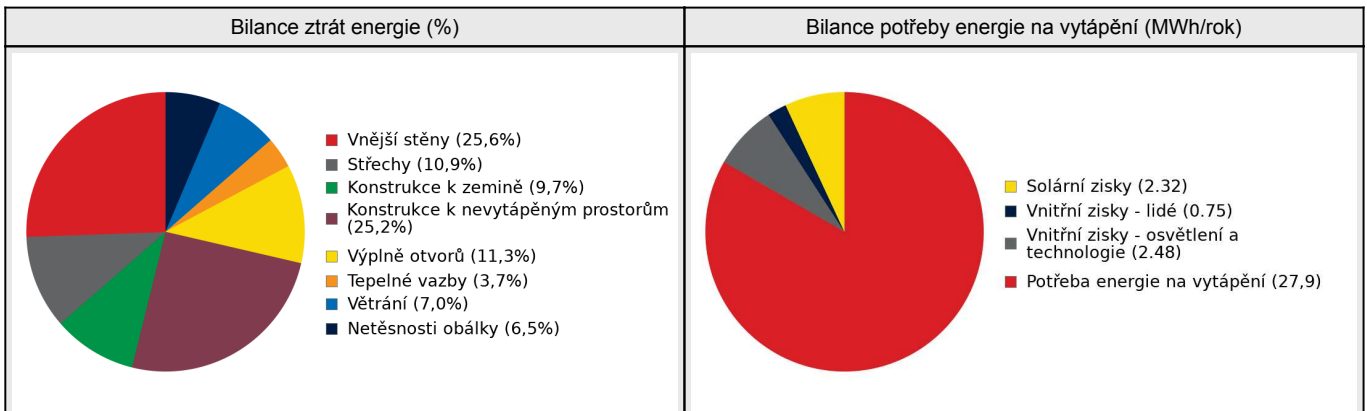
**Roční průběh dodané energie dle účelů spotřeby**

**E BILANCE TEPELNÝCH TOKŮ****BILANCE PRO REŽIM VYTÁPĚNÍ**

Celkové tepelné ztráty budovy jsou tvořeny prostupem tepla přes konstrukce obálky budovy, cíleným větráním a neřízeným větráním netěsnostmi - infiltrací. Tepelné ztráty jsou z části pokryty využitelnými solárními a vnitřními zisky. Výsledná bilance představuje potřebu energie na vytápění budovy, kterou je nutné dodat soustavou vytápění.

ZTRÁTY ENERGIE			VYUŽITELNÉ ZISKY ENERGIE PRO REŽIM VYTÁPĚNÍ		
Prostup tepla obálkou budovy	MWh/rok	28.9	Solární zisky	MWh/rok	2.32
Větrání		2.35	Vnitřní zisky - lidé		0.75
Netěsnosti obálky - infiltrace		2.16	Vnitřní zisky - osvětlení a technologie		2.48
Celkem		33.4	Celkem		5.55

POTŘEBA ENERGIE NA VYTÁPĚNÍ	MWh/rok	27,9	kWh/m <sup>2</sup> .rok	254,0
-----------------------------	---------	------	-------------------------	-------

**BILANCE PRO REŽIM CHLAZENÍ**

Budova neobsahuje technický systém chlazení, není proto sestavena bilance pro režim chlazení. V rámci průkazu není prováděn výpočet tepelné stability v letním období, existuje tedy riziko přehřívání budovy.

**F OBÁLKA BUDOVY**

Obálkou budovy je soubor všech teplosměnných konstrukcí na systémové hranici celé budovy, které jsou vystaveny přilehlému prostředí, jež tvoří venkovní vzduch (EXT), přilehlá zemina (ZEM), vnitřní vzduch v přilehlém nevytápěném prostoru (NEVYT) nebo sousední budově (SOUS). Budova může být rozdělena na teplotní zóny o různých návrhových vnitřních teplotách s různými požadavky na obalové konstrukce. Hodnocené konstrukce jsou porovnávány s referenční hodnotou, která odpovídá platnému požadavku pro novostavby.

Přehled stavebních prvků a konstrukcí na obálce budovy		Návrhová vnitřní teplota zóny	Přiléhající prostředí	Plocha konstrukce	Součinitel prostupu tepla konstrukce			
					Vypočtená hodnota	Požadavek ČSN 730540-2	Referenční hodnota	Dosažená úroveň - vypočtená / referenční hodnota
Ozn.	Název	$\Theta_i$	---	$A_j$	$U_j$	$U_{Nj}$	$U_{Rj}$	

W/m<sup>2</sup>.K

VNĚJŠÍ STĚNY				65,4				
STN-1	Z1S-CP600 (Z1)	20	EXT	20,3	1,115	0,30	0,30	372%
STN-2	Z1J-CP600 (Z1)	20	EXT	14,0	1,115	0,30	0,30	372%
STN-3	Z1J-CP300 (Z1)	20	EXT	10,1	1,853	0,30	0,30	618%
STN-4	Z1Z-CP300 (Z1)	20	EXT	21,1	1,853	0,30	0,30	618%

STŘECHY				24,5				
STR-6	Z1-střecha přístavku (Z1)	20	EXT	24,5	1,670	0,24	0,24	696%

KONSTRUKCE K ZEMINĚ				96,1				
PDL(z)-5	Z1-podlaha na terénu (Z1)	20	ZEM	96,1	3,554	0,45	0,45	790%

KONSTRUKCE K NEVYTÁPĚNÝM PROSTORŮM				99,0				
STR-13	Z1Z2-strop k půdě (Z1-Z2)	20	NZ2	85,3	1,178	0,30	0,30	393%
PDL-14	Z1Z3-podlaha nad sklepem (Z1-Z3)	20	NZ3	13,7	1,240	0,60	0,60	207%

VÝPLNĚ OTVORŮ				14,5				
VYP-15	Z1S-okna zdvojená (Z1)	20	EXT	5,2	2,400	1,50	1,50	160%
VYP-16	Z1J-okna zdvojená (Z1)	20	EXT	4,5	2,400	1,50	1,50	160%
VYP-17	Z1Z-okna zdvojená (Z1)	20	EXT	0,2	2,400	1,50	1,50	160%
VYP-18	Z1S-dveře dřevěné (Z1)	20	EXT	3,1	4,000	1,70	1,70	235%
VYP-19	Z1Z-dveře dřevěné (Z1)	20	EXT	1,6	4,000	1,70	1,70	235%

TEPELNÉ VAZBY								
Vliv tepelných vazeb zobrazuje úroveň řešení konstrukčních detailů - styků mezi dvěma a více konstrukcemi.								
Vliv tepelných vazeb $\Delta U_{tb}$				---	0,050	---	0,020	250%

**G TECHNICKÉ SYSTÉMY BUDOVY****VYTÁPĚNÍ**

V případě, že je zdrojem tepla zařízení pro kombinovanou výrobu tepla a elektřiny nebo solární systém jsou bilance uvedeny v samostatné tabulce.

Ozn.	Zdroj tepla <sup>1</sup>	Systém vytápění uvnitř budovy							
		Celkový jmenovitý tepelný výkon	Palivo	Spotřeba energie na vytápění v palivu	Sezónní účinnost výroby tepla		Sezónní účinnost distribuce a akumulace tepla	Sezónní účinnost sdílení tepla	Potřeba energie na vytápění
					kW	MWh/rok			
K-1	Kotel na ZP DAKON DUA	25	zemní plyn	44.4	84	---	85%	88%	100%
									27.9

**PŘÍPRAVA TEPLÉ VODY**

V případě, že je zdrojem tepla zařízení pro kombinovanou výrobu tepla a elektřiny nebo solární systém jsou bilance uvedeny v samostatné tabulce.

Ozn.	Zdroj pro přípravu teplé vody	Systém přípravy teplé vody uvnitř budovy							
		Celkový jmenovitý tepelný výkon	Palivo	Spotřeba energie na přípravu teplé vody v palivu	Sezónní účinnost výroby tepla		Sezónní účinnost distribuce teplé vody	Sezónní potřeba teplé vody	Potřeba energie ohřev teplé vody
					kW	MWh			
K-2	Zásobníkový ohřívač TV	3	elektřina	3.18	99	---	TVsys 1: 88,4	43,80	100,0
									3.15

**OSVĚTLENÍ**

Ozn.	Osvětlovací soustava / zóna	Převažující typ světelných zdrojů	Odpovídající energeticky vztázná plocha	Průměrná požadovaná osvětlenost	Průměrné korekční činitele soustavy			
					Typ světelných zdrojů	Řízení soustavy	Konstantní osvětlenost	Závislost na denním světle
Z1 (L1)	Z1-osvětlení žárovkami	obyčejná žárovka	85,28	41	6,40	1,00	1,00	1,00
NZ2 (L1)	Z2-osvětlení žárovkami	obyčejná žárovka	72,24	42	6,40	1,00	1,00	1,00
NZ3 (L1)	Z3-osvětlení žárovkami	obyčejná žárovka	7,60	42	6,40	1,00	1,00	1,00

H

## DOPORUČENÍ PRO SNÍŽENÍ ENERGETICKÉ NÁROČNOSTI A ZVÝŠENÍ VYUŽITÍ ALTERNATIVNÍCH SYSTÉMŮ DODÁVEK ENERGIE

Je navržen soubor opatření, která oproti hodnocenému stavu budovy dále snižují její energetickou náročnost a zvyšují podíl alternativních systémů dodávky energie. V postupných krocích jsou navržena jednotlivá opatření, která jsou následně hodnocena jako soubor opatření včetně zahrnutí synergických vlivů (úsporná opatření se navzájem ovlivňují).

### SNÍŽENÍ CELKOVÉ DODANÉ ENERGIE



V prvním kroku návrhu je doporučeno snížení potřeby energie. Typicky se jedná o snížení ztrát obálkou budovy zateplením nebo snížení tepelné zátěže v letním období instalací stínících prvků. Následně je vyhodnocena možnost zpětného získávání energie (odpadní vody vody nebo vzduchu, odpadní teplo z chlazení) a možnost využití odpadního tepla z technologií. V kroku tři jsou navržena opatření ke zvýšení energetické účinnosti výroby, distribuce, akumulace a sdílení energie technickými systémy.

Úsporné opatření		Popis návrhu
KROK 1	Zlepšení konstrukcí a prvků obálky budovy vč. stínění	<b>Stěny</b> OP <sub>s</sub> -1 - Zateplení obálky <b>Okna, dveře, popř. LOP:</b> OP <sub>s</sub> -1 - Zateplení obálky <b>Střechy a stropy:</b> OP <sub>s</sub> -1 - Zateplení obálky <b>Podlahy:</b> OP <sub>s</sub> -1 - Zateplení obálky
KROK 2	Využití zařízení pro zpětné získávání tepla	V této kategorii není navrhováno žádné opatření.
KROK 3	Zlepšení účinnosti technických systémů budovy	<b>Vytápění:</b> OP <sub>T</sub> -1 - TČ+FVE <b>Příprava TV:</b> OP <sub>T</sub> -1 - TČ+FVE <b>Osvětlení:</b> OP <sub>T</sub> -1 - TČ+FVE

### POSOUZENÍ PROVEDITELNOSTI ALTERNATIVNÍCH SYSTÉMŮ DODÁVEK ENERGIE

Hodnocení alternativních systémů dodávek energie je provedeno na stavu budovy po realizaci navržených kroků 1-3, tedy po snížení celkové dodané energie.

Alternativní systém dodávky energie		Proveditelnost			Popis návrhu
		Technická	Ekonomická	Ekologická	
KROK 4	Místní systémy využívající energie z OZE	ANO	nehodn.	nehodn.	
KROK 4	Kombinovaná výroba elektřiny a tepla	NE	nehodn.	nehodn.	
KROK 4	Soustava zásobování tepelnou energií	NE	nehodn.	nehodn.	
KROK 4	Tepelná čerpadla	ANO	nehodn.	nehodn.	

NAVRŽENÝ SOUBOR OPATŘENÍ				
Popis souboru opatření	Je navrženo zateplení obálky budovy (stěny, podlaha ke sklepu, strop k půdě) a výměna původních výplní otvorů za výplně s trojskly. Dále změna zdroje tepla pro vytápění a přípravu TV na tepelné čerpadlo vzduch-voda doplněné FVE panely na J střeše.			
	Potřeba energie na vytápění, chlazení a přípravu teplé vody	Celková dodaná energie	Neobnovitelná primární energie	Klasifikační třída neobnovitelné primární energie
	kWh/m <sup>2</sup> .rok	kWh/m <sup>2</sup> .rok	kWh/m <sup>2</sup> .rok	
	MWh/rok	MWh/rok	MWh/rok	
Hodnocená budova	275,50	460,51	522,44	
	<b>30.3</b>	<b>50.6</b>	<b>57.4</b>	
Soubor navržených opatření	102,18	141,10	48,42	
	<b>11.2</b>	<b>15.5</b>	<b>5.32</b>	
Dosažená úspora energie	173,32	319,41	474,02	-
	<b>19.0</b>	<b>35.1</b>	<b>52.1</b>	

**I PŘEHLED PLNĚNÍ ZÁVAZNÝCH POŽADAVKŮ VYHLÁŠKY****CELKOVÉ HODNOCENÍ PLNĚNÍ POŽADAVKŮ VYHLÁŠKY**

Požadavek vyhlášky dle:	Požadavek vyhlášky na energetickou náročnost	Splněno:	není stanoven
-------------------------	--	----------	---------------

**REFERENČNÍ BUDOVA**

Úroveň referenční budovy:	dokončená budova a její změna od 1.1.2022			
Snížení referenční hodnoty neobnovitelné primární energie	Druh budovy nebo zóny	Energetická vztahná plocha	Měrná potřeba na vytápění referenční budovy	Míra snížení
		m <sup>2</sup>	kWh/m <sup>2</sup> .rok	%
	Z1 - Z1-obytné prostory (obytná zóna)	109,8	109,8	3

**PŘEHLED PLNĚNÍ ZÁVAZNÝCH POŽADAVKŮ VYHLÁŠKY**

V případě, že pro danou oblast vyhláška nestanovuje požadavek, tabulka se nevyplňuje - symbol X

Hodnocený parametr	Jednotka	Ozn.	Hodnocený prvek budovy	Návrhová vnitřní teplota zóny	Přiléhající prostředí	Vypočtená hodnota	Referenční hodnota	Splněno
--------------------	----------	------	------------------------	-------------------------------	-----------------------	-------------------	--------------------	---------

**MĚNĚNÉ/ NOVÉ STAVEBNÍ PRKY A KONSTRUKCE**

Hodnocení splnění požadavku je vyžadováno u změny dokončené budovy při plnění požadavku na energetickou náročnost budovy podle § 6 odst. 2 písm. c)

X	---	---	---	---	---	---	---	---
---	-----	-----	-----	-----	-----	-----	-----	-----

**MĚNĚNÉ/ NOVÉ TECHNICKÉ SYSTÉMY**

Hodnocení splnění požadavku je vyžadováno u změny dokončené budovy při plnění požadavku na energetickou náročnost budovy podle § 6 odst. 2 písm. d)

X	---	---	---	---	---	---	---	---
---	-----	-----	-----	-----	-----	-----	-----	-----

**OBÁLKA BUDOVOY**

Hodnocení splnění požadavku je vyžadováno u nové budovy a u změny dokončené budovy při plnění požadavku na energetickou náročnost budovy podle § 6 odst. 2 písm. a) a písm. b)

Průměrný součinitel prostupu tepla budovy	W/m <sup>2</sup> .K	Budova jako celek				1,05	0,34	---
---	---------------------	-------------------	--	--	--	------	------	-----

**CELKOVÁ DODANÁ ENERGIE**

Hodnocení splnění požadavku je vyžadováno u nové budovy a u změny dokončené budovy při plnění požadavku na energetickou náročnost budovy podle § 6 odst. 2 písm. b)

Celková dodaná energie	kWh/m <sup>2</sup> .rok	Budova jako celek				460,51	194,33	---
------------------------	-------------------------	-------------------	--	--	--	--------	--------	-----

**NEOBNOVITELNÁ PRIMÁRNÍ ENERGIE**

Hodnocení splnění požadavku je vyžadováno u nové budovy a u změny dokončené budovy při plnění požadavku na energetickou náročnost budovy podle § 6 odst. 2 písm. a)

Neobnovitelná primární energie	kWh/m <sup>2</sup> .rok	Budova jako celek				522,44	197,97	---
--------------------------------	-------------------------	-------------------	--	--	--	--------	--------	-----

**J OSTATNÍ ÚDAJE****METODA VÝPOČTU**

Použitý software:	IIIIDEKSOFT® - ENERGETIKA	Verze software:	8.0.9 (264/2020 (222/2024) Sb.)
Klimatická data:	2018	Metoda výpočtu:	Hodinový krok


ÚDAJE O PROJEKTOVÉ DOKUMENTACI STAVBY			
Průkaz je součástí projektové dokumentace stavebního záměru.			
Název stavby:	RD Hybešova 299/17, Svitavy	Stupeň PD:	DSP/DOS (dokumentace pro povolení/ohlášení stavby)
Stavebník:	Ing. Josef Janča Alena Foretová	IČ:	
Generální projektant:	Ing. Václav Košňar	IČ:	40166937
Zodpovědný projektant:	Ing. Václav Košňar	Č. autorizace:	0700573

DALŠÍ ZDROJE INFORMACÍ	
Bezplatná poradenská služba:	<a href="https://www.mpo-efekt.cz/cz/ekis">https://www.mpo-efekt.cz/cz/ekis</a>
Katalog úspor energie:	<a href="http://uspornaopatreni.cz">http://uspornaopatreni.cz</a>

## K ENERGETICKÝ SPECIALISTA

ENERGETICKÝ SPECIALISTA			
Jméno / obchodní firma:	Ing. Petr Šafář	Číslo oprávnění:	1567
Telefon:	+420 777 621 850	E-mail:	safar@safarcz.cz

URČENÁ OSOBA			
<i>V případě, že je energetickým specialistou právnická osoba, musí být v souladu s §10 odst. 2 písm. b) určena fyzická osoba, která je držitelem oprávnění k výkonu činnosti energetického specialisty.</i>			
Jméno a příjmení:	-	Číslo oprávnění:	-

PLATNOST PRŮKAZU			
<i>Dle zákona č. 406/2000 Sb. §7a odst. 4 je platnost průkazu 10 let ode dne jeho vyhotovení nebo do větší změny dokončené budovy anebo do změny způsobu vytápění, chlazení nebo přípravy teplé vody.</i>			
Evidenční číslo průkazu:	791717.0	Podpis energetického specialisty:	
Datum vyhotovení průkazu:	06.11.2025		
Platnost průkazu do:	06.11.2035		