

PRŮKAZ ENERGETICKÉ NÁROČNOSTI BUDOVY

vydaný podle zákona č. 406/2000 Sb., o hospodaření energií, a vyhlášky č. 264/2020 Sb., o energetické náročnosti budov


Ulice, č.p./č.o.: Dlouhá třída 1049/55

PSC, obec: 736 01 Havířov

K.ú., parcelní č.: Havířov-město [637556], 1053

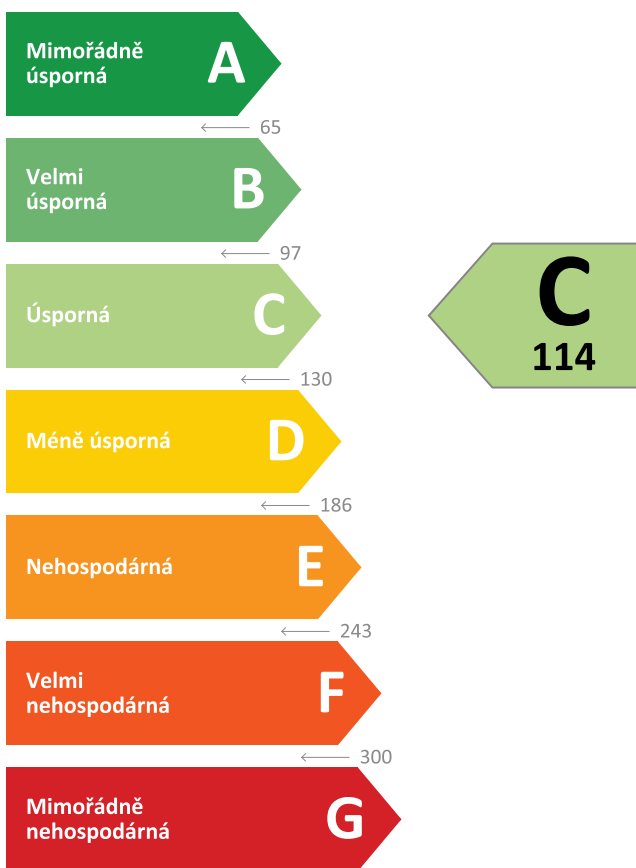
Typ budovy: Bytový dům

Celková energeticky vztažná plocha: 1101,4 m²



KLASIFIKAČNÍ TŘÍDA

Primární energie z neobnovitelných zdrojů
kWh/(m².rok)



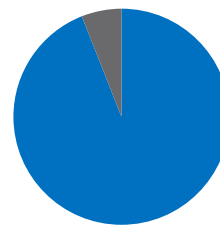
Požadavek vyhlášky
na energetickou náročnost

není stanoven

ROZDĚLENÍ DODANÉ ENERGIE

MWh/rok

Účinná SZTE s OZE < 80% - 117,3 (94 %)
Elektřina - 7,8 (6 %)



UKAZATELE ENERGETICKÉ NÁROČNOSTI

Průměrný součinitel prostupu tepla budovy	0,58 W/(m ² .K)	D
Měrná potřeba tepla na vytápění	55 kWh/(m ² .rok)	
Celková dodaná energie	114 kWh/(m².rok)	C
Vytápění	70 kWh/(m ² .rok)	D
Chlazení	-	
Nucené větrání	-	
Úprava vlhkosti	-	
Příprava teplé vody	37 kWh/(m ² .rok)	C
Osvětlení	6 kWh/(m ² .rok)	D

Energetický specialista: Ing. Tomáš Kubovský

Osvědčení č.: 1860

Kontakt: tomaskubovsky@email.cz



Ev. č. průkazu: 567895.0

Vyhotoveno dne: 13.02.2024

Podpis:

PRŮKAZ ENERGETICKÉ NÁROČNOSTI BUDOVY

vydaný podle zákona č. 406/2000 Sb., o hospodaření energií, a vyhlášky č. 264/2020 Sb., o energetické náročnosti budov

A

IDENTIFIKAČNÍ ÚDAJE

ÚDAJE O BUDOVĚ / MÍSTĚ STAVBY

Obec:	Havířov	Část obce:	
Ulice:	Dlouhá třída	Č.p / č. or. (č.ev.):	1049/55
Katastrální území:	Havířov-město [637556]	Převládající typ využití:	Bytový dům
Parcelní číslo pozemku:	1053	Památková ochrana budovy:	Bez památkové ochrany
Orientační období výstavby:	1970	Památková ochrana území:	Bez památkové ochrany

POPIS HODNOCENÉ BUDOVY

Základní členění budovy a zónování, typický profil užívání, popis konstrukcí obálky budovy a jejích technických systémů, významné renovace, apod.

PENB byl zpracován pro BD. BD má 5 nadzemních podlaží, je podsklepený s plochou střechou mírného spádu. Objekt je vystavěn ze struskopemzobetonových blokopanelů se stropy z dutinových panelů. Venkovní obálka budovy je komplexně zateplena. Výplně otvorů (okna) jsou již vyměněny za novější s izolačním zasklením. Větrání objektu je přirozené pomocí oken. Umělé osvětlení je původní. Vytápění objektu je zajištěno teplovodní soustavou s radiátory. Zdrojem tepla pro vytápění je CZT. Příprava teplé vody je zajištěna ve výměníku tepla z CZT. Distribuce teplé vody je řešena s cirkulační větví.

GEOMETRICKÉ CHARAKTERISTIKY

Parametr	Jednotky	Hodnota
Objem budovy s upravovaným vnitřním prostředím	m ³	3491,8
Celková plocha hodnocené obálky budovy	m ²	1121,7
Objemový faktor tvaru budovy	m ² /m ³	0,32
Celková energeticky vztažná plocha budovy	m ²	1101,4
Podíl průsvitných konstrukcí v ploše svislých konstrukcí	%	27,0

VÝPOČTOVÉ ZÓNY

Energetická náročnost budovy a hodnocení obálky je vypočteno pro budovu jako celek, která se při výpočtu může členit do dílčích zón. Budova je členěna na zóny s upravovaným vnitřním prostředím (vytápění, chlazení), které mají definovanou návrhovou vnitřní teplotu dle ČSN 730540-3 a na zóny nevytápěné. Zónám jsou přiřazeny profily typického užívání.

Ozn.	Označení zóny	Typ zóny dle ČSN 73 0331-1	Úprava vnitřního prostředí		Návrhová vnitř. teplota pro vytápění °C	Energeticky vztažná plocha m ²
			Vytápění	Chlazení		
Z1	BD	Obytné zóny - RD - byt	<input checked="" type="checkbox"/>	<input type="checkbox"/>	20,0	1044,9
Z2	Suterén	Obytné zóny - vybavení	<input checked="" type="checkbox"/>	<input type="checkbox"/>	16,0	56,6

B

CELKOVÁ DODANÁ ENERGIE

Dodaná energie je dle §4 Vyhlášky součtem vypočtené spotřeby energie a pomocné energie (čerpadla, regulace apod.) pro daný účel. Vypočtená spotřeba energie vychází z potřeby energie pro zajištění typického užívání budovy se zahrnutím účinnosti technického systému. Do dodané energie se v souladu s Vyhláškou neuvažují technologie nesouvisející se zajištěním uvedených účelů, ale vstupují do výpočtu ve formě tepelných zisků.

Energonositel	Vytápění	Chlazení	Nucené větrání	Úprava vlhkosti	Příprava teplé vody	Osvětlení	Ostatní	Celkem
	% pokrytí							
	Dodaná energie v MWh/rok							

PALIVA

Za paliva jsou pro účely průkazu považovány elektrická energie odebraná z veřejné distribuční sítě, paliva pro spalování (uhlí, dřevo, zemní plyn apod.) a energie dodaná ve formě tepla nebo chladu ze soustavy zásobování tepelnou energií (SZTE).

Účinná SZTE s podílem OZE pod 80 %	61,5 %	-	-	-	32,3 %	-	-	93,8 %
	76,89	-	-	-	40,40	-	-	117,29
Elektřina	0,4 %	-	-	-	0,4 %	5,5 %	-	6,2 %
	0,48	-	-	-	0,44	6,88	-	7,80

ENERGIE OKOLNÍHO PROSTŘEDÍ

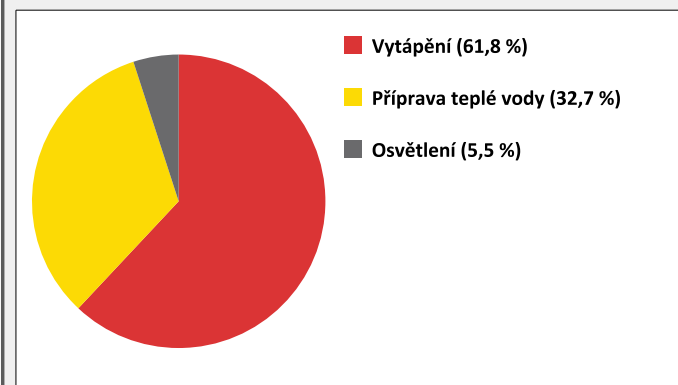
Za energii okolního prostředí je pro účely průkazu považována energie získaná ze Slunce, Země, vody, vzduchu nebo větru dodaná pomocí technického zařízení (solární kolektory, tepelné čerpadlo apod.). Dále je sem zařazeno využití odpadního tepla z technologie.

Budova nevyužívá energii okolního prostředí - Slunce, Země, vzduch, vítr, odpadní teplo z technologie.

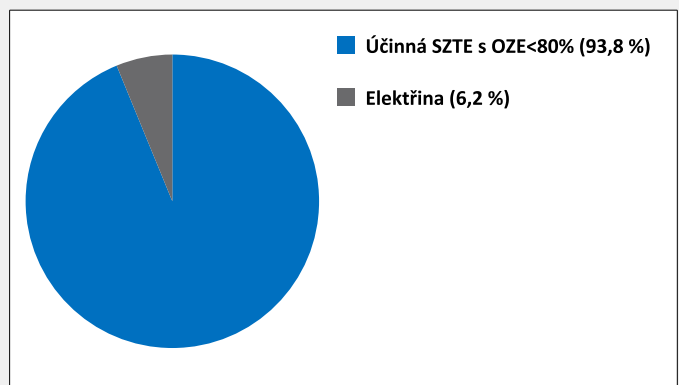
CELKOVÁ DODANÁ ENERGIE

procentuelní podíl	61,8 %	-	-	-	32,7 %	5,5 %	-	100,0 %
kWh/m ² .rok	70	-	-	-	37	6	-	114
MWh/rok	77,36	-	-	-	40,84	6,88	-	125,08

Podíl dodané energie dle účelu



Podíl dodané energie dle energonositele



C

PRIMÁRNÍ ENERGIE Z NEOBNOVITELNÝCH ZDROJŮ ENERGIE

Primární energie z neobnovitelných zdrojů zobrazuje ekologickou stopu provozu budovy z pohledu spotřeby energie v primárních zdrojích (např. elektrárny, teplárny apod.) se zohledněním účinnosti výroby a distribuce pro užití v hodnocené budově.

Faktorem primární energie z neobnovitelných zdrojů energie se násobí složky dodané energie po jednotlivých energonositelích.

Ergonositel	Faktor primární energie z neob. zdrojů energie	Vytápění	Chlazení	Nucené větrání	Úprava vlhkosti	Příprava teplé vody	Osvětlení	Ostatní	Celkem
		% pokrytí							
Primární energie z neobnovitelných zdrojů energie v MWh/rok									

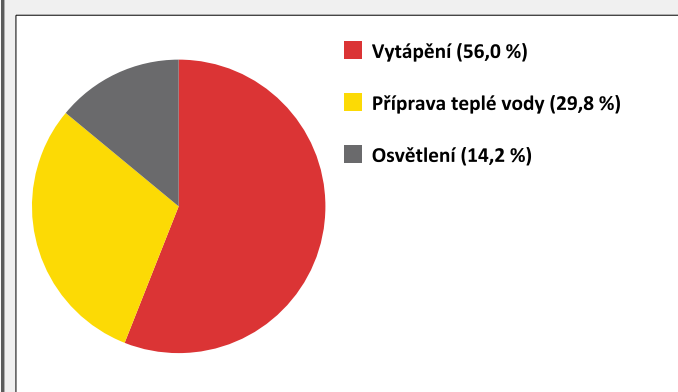
ENERGONOSITELE

Účinná SZTE s OZE pod 80 %	0,9	55,0 %	-	-	-	28,9 %	-	-	83,9 %
		69,20	-	-	-	36,36	-	-	105,56
Elektřina	2,6	1,0 %	-	-	-	0,9 %	14,2 %	-	16,1 %
		1,24	-	-	-	1,15	17,88	-	20,27

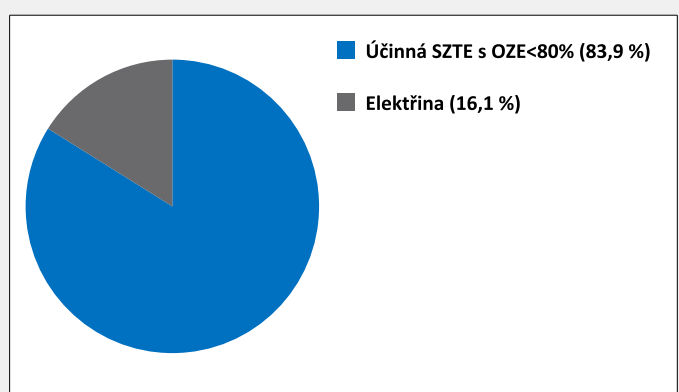
PRIMÁRNÍ ENERGIE Z NEOBNOVITELNÝCH ZDROJŮ ENERGIE

procentuelní podíl	56,0 %	-	-	-	29,8 %	14,2 %	-	100,0 %
kWh/m ² .rok	64	-	-	-	34	16	-	114
MWh/rok	70,44	-	-	-	37,51	17,88	-	125,83

Podíl primární energie z neobnovitelných zdrojů dle účelu



Podíl primární energie z neobnovitelných zdrojů dle energonositele



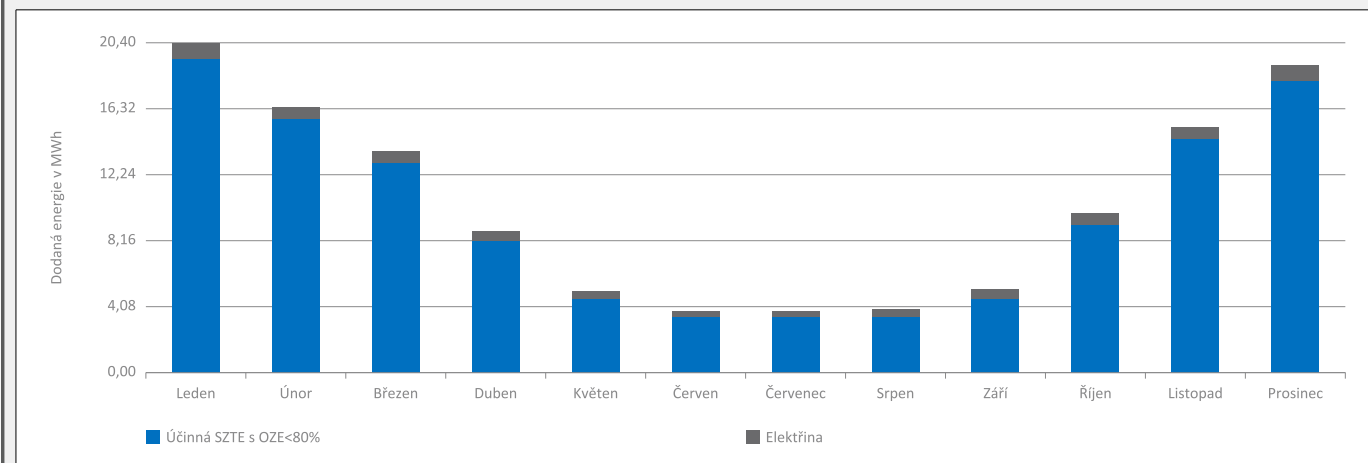
D

ROČNÍ PRŮBĚH DODANÉ ENERGIE

BILANCE DLE ENERGOISITELŮ

	Dodaná energie v MWh/rok											
	Leden	Únor	Březen	Duben	Květen	Červen	Červenec	Srpen	Září	Říjen	Listopad	Prosinec
Celkem	20,40	16,46	13,72	8,68	5,06	3,83	3,84	3,87	5,18	9,81	15,21	19,01
Účinná SZTE s podílem OZE pod 80 %	19,43	15,66	13,03	8,10	4,58	3,42	3,43	3,43	4,62	9,12	14,41	18,06
Elektrina	0,97	0,80	0,69	0,58	0,48	0,42	0,41	0,44	0,57	0,69	0,80	0,95

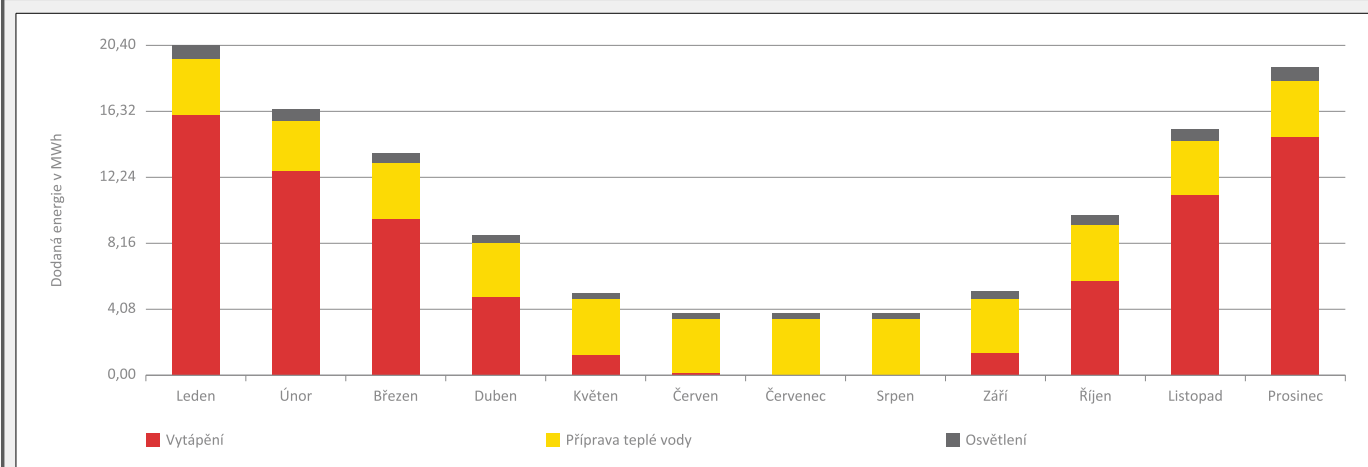
Roční průběh dodané energie dle energoisitelů



BILANCE DLE ÚČELŮ SPOTŘEBY

	Dodaná energie v MWh/rok											
	Leden	Únor	Březen	Duben	Květen	Červen	Červenec	Srpen	Září	Říjen	Listopad	Prosinec
Celkem	20,40	16,46	13,72	8,68	5,06	3,83	3,84	3,87	5,18	9,81	15,21	19,01
Vytápění	16,06	12,61	9,65	4,84	1,19	0,10	0,00	0,00	1,33	5,75	11,15	14,68
Chlazení	-	-	-	-	-	-	-	-	-	-	-	-
Nucené větrání	-	-	-	-	-	-	-	-	-	-	-	-
Úprava vlhkosti	-	-	-	-	-	-	-	-	-	-	-	-
Příprava teplé vody	3,47	3,13	3,47	3,36	3,47	3,36	3,47	3,47	3,36	3,47	3,36	3,47
Osvětlení	0,87	0,72	0,60	0,49	0,40	0,37	0,37	0,40	0,50	0,59	0,71	0,86
Ostatní	-	-	-	-	-	-	-	-	-	-	-	-

Roční průběh dodané energie dle účelů spotřeby



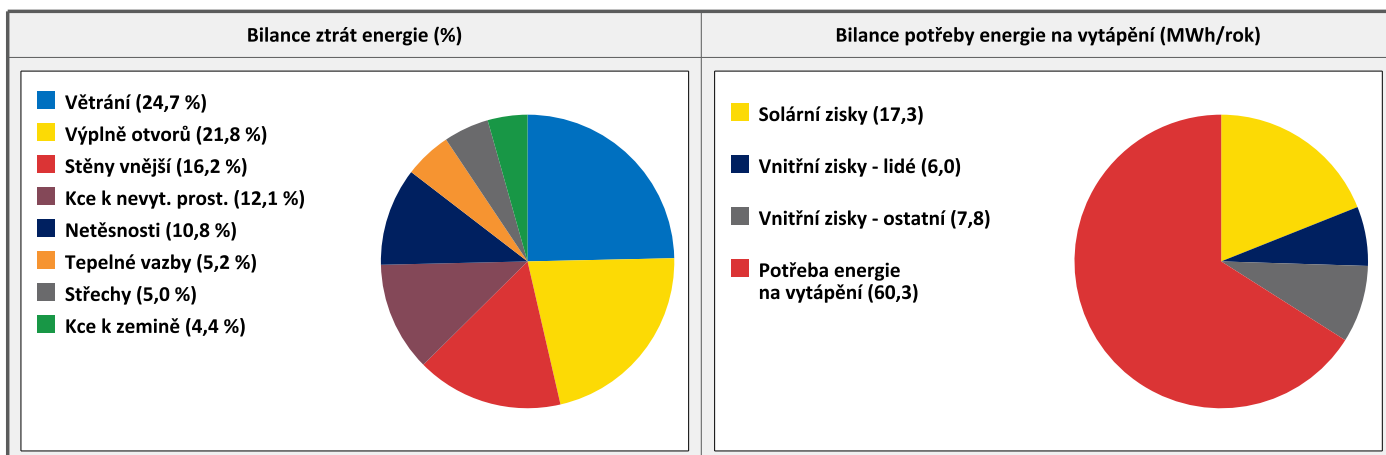
E	BILANCE TEPELNÝCH TOKŮ
----------	-------------------------------

BILANCE PRO REŽIM VYTÁPĚNÍ

Celkové ztráty energie budovy jsou tvořeny prostupem tepla přes konstrukce obálky budovy, cíleným větráním a neřízeným větráním netěsnostmi - infilrací. Ztráty energie jsou z části pokryty využitelnými solárními a vnitřními zisky. Výsledná bilance představuje potřebu energie na vytápění budovy, kterou je nutné dodat soustavou vytápění.

ZTRÁTY ENERGIE			VYUŽITELNÉ ZISKY ENERGIE PRO REŽIM VYTÁPĚNÍ		
Prostup tepla obálkou budovy	MWh/rok	58,980	Solární zisky	MWh/rok	17,315
Větrání		22,537	Vnitřní zisky - lidé		5,968
Netěsnosti obálky - infiltrace		9,819	Vnitřní zisky - osvětlení a technologie		7,769
Celkem		91,335	Celkem		31,051

POTŘEBA ENERGIE NA VYTÁPĚNÍ	MWh/rok	60,284	kWh/m ² .rok	55
------------------------------------	---------	---------------	-------------------------	-----------



BILANCE PRO REŽIM CHLAZENÍ

Budova neobsahuje technický systém chlazení, není proto sestavena bilance pro režim chlazení. V rámci průkazu není prováděn výpočet tepelné stability v letním období, existuje tedy riziko přehřívání budovy.

F	OBÁLKA BUDOVY
----------	----------------------

Obálkou budovy je soubor všech teplosměnných konstrukcí na systémové hranici celé budovy, které jsou vystaveny přilehlému prostředí, jež tvoří venkovní vzduch (EXT), přilehlá zemina (ZEM), vnitřní vzduch v přilehlém nevytápěném prostoru (NEVYT) nebo sousední budově (SOUS). Budova může být rozdělena na teplotní zóny o různých návrhových vnitřních teplotách s různými požadavky na obalové konstrukce. Hodnocené konstrukce jsou porovnávány s referenční hodnotou, která odpovídá platnému požadavku pro novostavby.

Přehled stavebních prvků a konstrukcí na obálce budovy		Návrhová vnitřní teplota zóny	Přiléhající prostředí	Plocha konstrukce	Součinitel prostupu tepla konstrukce			
					Vypočtená hodnota	Požadavek ČSN 73 0540-2	Referenční hodnota	Dosažená úroveň vypočtená / referenční hodnota
Ozn.	Název	°C	---	m ²	W/m ² .K			

STĚNY VNĚJŠÍ				465,2				
SV1	Obvodová stěna	20,0	EXT	439,2	0,332	0,30	0,30	111 %
SV2	Obvodová stěna	16,0	EXT	7,5	0,332	0,40	0,40	83 %
SV3	Obvodová stěna sokl	20,0	EXT	4,5	0,541	0,30	0,30	180 %
SV4	Obvodová stěna sokl	16,0	EXT	14,0	0,541	0,40	0,40	135 %

STŘECHY				208,8				
ST1	Střešní konstrukce	20,0	EXT	208,8	0,228	0,24	0,24	95 %

KONSTRUKCE K ZEMINĚ				105,6				
SZ1	Obvodová stěna k zemině	20,0	ZEM	6,3	1,748	0,45	0,45	389 %
SZ2	Obvodová stěna k zemině	16,0	ZEM	19,1	1,748	0,60	0,60	291 %
PZ1	Podlaha k zemině	20,0	ZEM	23,7	4,274	0,45	0,45	950 %
PZ2	Podlaha k zemině	16,0	ZEM	56,6	4,274	0,60	0,60	712 %

KONSTRUKCE K NEVYTÁPĚNÝM PROSTORŮM				169,9				
KN1	Vnitřní stěna k nevytap	20,0	NEVYT	22,0	2,070	0,60	0,60	345 %
KN2	Vnitřní stěna k nevytap	16,0	NEVYT	37,6	2,070	0,80	0,80	259 %
KN3	Strop k suterénu	20,0	NEVYT	103,8	1,191	0,60	0,60	199 %
KN4	Dveře k nevytap	20,0	NEVYT	1,6	2,000	3,50	1,63	123 %
KN5	Dveře k nevytap	16,0	NEVYT	4,8	2,000	4,70	2,17	92 %

VÝPLŇ OTVORŮ				172,2				
VO1	Okna plastová	20,0	EXT	161,0	1,200	1,50	1,50	80 %
VO2	Okna plastová	16,0	EXT	1,9	1,200	2,00	2,00	60 %
VO3	Dveře na střeše	20,0	EXT	3,2	1,700	1,70	1,63	104 %
VO4	Dveře vchodové	20,0	EXT	6,1	1,500	1,70	1,63	92 %

TEPELNÉ VAZBY								
Vliv tepelných vazeb vyjadřuje úroveň tepelné technické kvality řešení napojení jednotlivých konstrukcí (např. vnější stěny na střechu, popř. na výplň otvoru) a případný průnik tyčového prvku stavební konstrukcí, které mohou při řešení přinášet zeslabení tloušťky tepelněizolační vrstvy, narušení její souvislosti a narušení vodivějšími prvky.								
Vliv tepelných vazeb				0,050		0,020		250 %

G

TECHNICKÉ SYSTÉMY BUDOVY

VYTÁPĚNÍ

V případě, že je zdrojem tepla zařízení pro kombinovanou výrobu tepla a elektřiny nebo solární systém, jsou bilance uvedeny v samostatné tabulce.

Ozn.	Zdroj tepla	Soustava vytápění uvnitř budovy							
		Celkový jmenovitý tepelný výkon	Palivo	Spotřeba energie na vytápění v palivu	Sezónní účinnost výroby tepla		Sezónní účinnost distribuce a akumulace tepla	Sezónní účinnost sdílení tepla	Potřeba tepla na vytápění
					kW	MWh/rok			%
ZT1	Výměník tepla	155,8	účinná SZTE s OZE < 80%	76,9	99,0	-	90,0	88,0	100,0 %
									60,3

PŘÍPRAVA TEPLÉ VODY

V případě, že je zdrojem tepla zařízení pro kombinovanou výrobu tepla a elektřiny nebo solární systém, jsou bilance uvedeny v samostatné tabulce.

Ozn.	Zdroj pro přípravu teplé vody	Soustava přípravy teplé vody uvnitř budovy							
		Celkový jmenovitý tepelný výkon	Palivo	Spotřeba energie na přípravu teplé vody v palivu	Sezónní účinnost výroby tepla		Sezónní účinnost distribuce a akumulace teplé vody	Sezónní potřeba teplé vody	Potřeba tepla na ohřev teplé vody
					kW	MWh/rok			%
ZT1	Výměník tepla	155,8	účinná SZTE s OZE < 80%	40,4	99,0	-	43,9	335,8	100,0 %
									17,5

OSVĚTLENÍ

Ozn.	Osvětlovací soustava / zóna	Převažující typ světelných zdrojů	Odpovídající energeticky vztahná plocha	Průměrná požadovaná osvětlenost	Průměrné korekční činitele soustavy			
					Typ světelných zdrojů	Řízení soustavy	Konstantní osvětlenost	Závislost na denním světle
					---	---	---	---
OS1	BD	Zářivky	1044,9	100,0	1,70	1,00	1,00	0,80
OS2	Suterén	Zářivky	56,6	30,0	1,70	1,00	1,00	0,80
ON1	Suterén		-	30,0	-	1,00	1,00	1,00

H

DOPORUČENÍ PRO SNÍŽENÍ ENERGETICKÉ NÁROČNOSTI A ZVÝŠENÍ VYUŽITÍ ALTERNATIVNÍCH SYSTÉMŮ DODÁVEK ENERGIE

Je navržen soubor opatření, která oproti hodnocenému stavu budovy dále snižují její energetickou náročnost a zvyšují podíl alternativních systémů dodávky energie. V postupných krocích jsou navržena jednotlivá opatření, která jsou následně hodnocena jako soubor opatření včetně zahrnutí synergických vlivů (úsporná opatření se navzájem ovlivňují).

SNÍŽENÍ CELKOVÉ DODANÉ ENERGIE

V prvním kroku návrhu je doporučeno snížení potřeby energie. Typicky se jedná o snížení tepelných ztrát obálkou budovy zateplením nebo snížení tepelné zátěže v letním období instalací stínících prvků. Následně je vyhodnocena možnost zpětného získávání energie (odpadní vody nebo vzduchu, odpadní teplo z chlazení) a možnost využití odpadního tepla z technologií. V kroku tři jsou navržena opatření ke zvýšení energetické účinnosti výroby, distribuce, akumulace a sdílení energie technickými systémy.



Úsporné opatření	Popis návrhu
KROK 1 Zlepšení konstrukcí a prvků obálky budovy vč. stínění	Zateplení nevyhovujících konstrukcí na doporučenou hodnotu součinitele prostupu tepla dle ČSN 73 0540-2.
KROK 2 Využití zařízení pro zpětné získávání tepla	Navržena instalace VZT s rekuperací.
KROK 3 Zlepšení účinnosti technických systémů budovy	Není navrženo - již instalován účinný systém vytápění a ohřevu TV.

POSOUZENÍ PROVEDITELNOSTI ALTERNATIVNÍCH SYSTÉMŮ DODÁVEK ENERGIE

Hodnocení alternativních systémů dodávek energie je provedeno na stavu budovy po realizaci navržených kroků 1-3, tedy po snížení celkové dodané energie.

Alternativní systém dodávky energie	Proveditelnost			Popis návrhu
	Technická	Ekonomická	Ekologická	
KROK 4 Místní systémy využívající energie z OZE	ANO	ANO	ANO	Navržena instalace FVE na střechu objektu.
Kombinovaná výroba elektřiny a tepla	NE	NE	NE	Není technicky, ekonomicky ani environmentálně vhodné.
Soustava zásobování tepelnou energií	ANO	ANO	ANO	Není navrženo - již instalováno
Tepelná čerpadla	ANO	NE	NE	Není ekonomicky ani environmentálně vhodné.

NAVRŽENÝ SOUBOR OPATŘENÍ

Popis souboru opatření	Zateplení nevyhovujících konstrukcí na doporučenou hodnotu součinitele prostupu tepla dle ČSN 73 0540-2. Navržena instalace VZT s rekuperací. Navržena instalace FVE na střechu objektu. Soubor těchto opatření je pouze doporučením, nikoli nařízením k realizaci investorem.			
	Potřeba energie na vytápění, chlazení a přípravu teplé vody	Celková dodaná energie	Primární energie z neobnovitelných zdrojů energie	Klasifikační třída primární energie z neobnovitelných zdrojů energie
	kWh/m ² .rok MWh/rok	kWh/m ² .rok MWh/rok	kWh/m ² .rok MWh/rok	
Hodnocená budova	71 77,8	114 125,1	114 125,8	
Soubor navržených opatření	41 45,5	80 88,5	64 70,7	
Dosažená úspora energie	30 32,3	34 36,6	50 55,1	

I	PŘEHLED PLNĚNÍ ZÁVAZNÝCH POŽADAVKŮ VYHLÁŠKY
----------	--

CELKOVÉ HODNOCENÍ PLNĚNÍ POŽADAVKŮ VYHLÁŠKY			
--	--	--	--

Požadavek vyhlášky dle:	není požadavek	Splněno:	není požadavek
-------------------------	----------------	----------	----------------

REFERENČNÍ BUDOVA				
--------------------------	--	--	--	--

Úroveň referenční budovy:	Dokončená budova a její změna			
Snížení referenční hodnoty primární energie z neobnovitelných zdrojů energie	Druh budovy nebo zóny	Energeticky vztažná plocha	Měrná potřeba na vytápění referenční budovy	Míra snížení
		m ²	KWh/m ² .rok	%
	Obytná	1044,9	51	3,0
	Obytná	56,6	78	3,0

PŘEHLED PLNĚNÍ ZÁVAZNÝCH POŽADAVKŮ VYHLÁŠKY								
--	--	--	--	--	--	--	--	--

V případě, že pro danou oblast vyhláška nestanovuje požadavek, tabulka se nevyplňuje - symbol X.

Hodnocený parametr	Jednotka	Ozn.	Hodnocený prvek budovy	Návrhová vnitřní teplota zóny	Přílehlající prostředí	Vypočtená hodnota	Referenční hodnota	Splněno
--------------------	----------	------	------------------------	-------------------------------	------------------------	-------------------	--------------------	---------

MĚNĚNÉ/NOVÉ STAVEBNÍ PRVKY A KONSTRUKCE								
--	--	--	--	--	--	--	--	--

Hodnocení splnění požadavku je vyžadováno u změny dokončené budovy při plnění požadavku na energetickou náročnost budovy podle § 6 odst. 2 písm. c)

X	-	-	-	-	-	-	-	-
---	---	---	---	---	---	---	---	---

MĚNĚNÉ/NOVÉ TECHNICKÉ SYSTÉMY								
--------------------------------------	--	--	--	--	--	--	--	--

Hodnocení splnění požadavku je vyžadováno u změny dokončené budovy při plnění požadavku na energetickou náročnost budovy podle § 6 odst. 2 písm. c)

X	-	-	-	-	-	-	-	-
---	---	---	---	---	---	---	---	---

OBÁLKA BUDOVY								
----------------------	--	--	--	--	--	--	--	--

Hodnocení splnění požadavku je vyžadováno u nové budovy a u změny dokončené budovy při plnění požadavku na energetickou náročnost budovy podle § 6 odst. 2 písm. a) a písm. b)

X	-	-	-	-	-	-	-	-
---	---	---	---	---	---	---	---	---

CELKOVÁ DODANÁ ENERGIE								
-------------------------------	--	--	--	--	--	--	--	--

Hodnocení splnění požadavku je vyžadováno u nové budovy a u změny dokončené budovy při plnění požadavku na energetickou náročnost budovy podle § 6 odst. 2 písm. b)

X	-	-	-	-	-	-	-	-
---	---	---	---	---	---	---	---	---

PRIMÁRNÍ ENERGIE Z NEOBNOVITELNÝCH ZDROJŮ ENERGIE								
--	--	--	--	--	--	--	--	--

Hodnocení splnění požadavku je vyžadováno u nové budovy a u změny dokončené budovy při plnění požadavku na energetickou náročnost budovy podle § 6 odst. 2 písm. a)

X	-	-	-	-	-	-	-	-
---	---	---	---	---	---	---	---	---

J	OSTATNÍ ÚDAJE
----------	----------------------

METODA VÝPOČTU			
-----------------------	--	--	--

Použitý software:	ENERGIE (Svoboda Software)	Verze software:	verze 2021.0
Klimatická data:	Jednotná pro ČR - ČSN 73 0331-1	Metoda výpočtu:	Měsíční krok podle EN ISO 52016-1

ÚDAJE O PROJEKTOVÉ DOKUMENTACI STAVBY			
--	--	--	--

Průkaz není součástí projektové dokumentace stavebního záměru.

DALŠÍ ZDROJE INFORMACÍ			
-------------------------------	--	--	--

Bezplatná poradenská služba:	https://www.mpo-efekt.cz/cz/ekis		
Katalog úspor energie:	http://www.kataloguspor.cz/		

K	ENERGETICKÝ SPECIALISTA
----------	--------------------------------

ENERGETICKÝ SPECIALISTA			
--------------------------------	--	--	--

Jméno / obchodní firma:	Ing. Tomáš Kubovský	Číslo oprávnění:	1860
Telefon:	732108955	E-mail:	tomaskubovsky@email.cz

URČENÁ OSOBA			
---------------------	--	--	--

V případě, že je energetickým specialistou právnická osoba, musí být v souladu s §10 odst. 2 písm. b) určena fyzická osoba, která je držitelem oprávnění k výkonu činnosti energetického specialisty.

Jméno a příjmení:	-	Číslo oprávnění:	-
--------------------------	---	-------------------------	---

PLATNOST PRŮKAZU			
-------------------------	--	--	--

Dle zákona č. 406/2000 Sb. §7a odst. 4 je platnost průkazu 10 let ode dne jeho vyhotovení nebo do větší změny dokončené budovy anebo do změny způsobu vytápění, chlazení nebo přípravy teplé vody.

Evidenční číslo průkazu:	567895.0	Podpis energetického specialisty:	
Datum vyhotovení průkazu:	13.02.2024		
Platnost průkazu do:	13.02.2034		