

POSOUZENÍ
ENERGETICKÉ NÁROČNOSTI BUDOVY
DLE VYHL. Č. 78/2013 SB.

OBYTNÝ SOUBOR JEREMIÁŠOVA
OBJEKT I
PRAHA 5, STODŮLKY

INVESTOR:
CENTRAL GROUP JEREMIÁŠOVA s.r.o.
NA STRŽI 65/1702, 140 00 PRAHA 4

VYPRACOVALA:
ING. MILUŠE DRMLOVÁ, PHD.
Č. OPRÁVNĚNÍ 0429
24.9.2015

Protokol k průkazu energetické náročnosti budovy

Účel zpracování průkazu

<input checked="" type="checkbox"/> Nová budova	<input type="checkbox"/> Budova užívaná orgánem veřejné moci
<input type="checkbox"/> Prodej budovy nebo její části	<input type="checkbox"/> Pronájem budovy nebo její části
<input type="checkbox"/> Větší změna dokončené budovy	
<input type="checkbox"/> Jiný účel zpracování:	

Základní informace o hodnocené budově

Identifikační údaje budovy	
Adresa budovy (místo, ulice, popisné číslo, PSČ)	Jeremiášova; par. č. 151/374; 151/332, 15500 Praha 5 Stodůlky
Katastrální území:	Stodůlky (okres Hlavní město Praha);755541
Parcelní číslo:	151/374; /332
Datum uvedení budovy do provozu (nebo předpokládané datum uvedení do provozu):	
Vlastník nebo stavebník:	Central Group Jeremiášova s.r.o.
Adresa:	Na Strži 1702/65, 140 00 Praha 4
IČ:	28417135
Tel./e-mail:	226 222 222

Typ budovy		
<input type="checkbox"/> Rodinný dům	<input checked="" type="checkbox"/> Bytový dům	<input type="checkbox"/> Budova pro ubytování a stravování
<input type="checkbox"/> Administrativní budova	<input type="checkbox"/> Budova pro zdravotnictví	<input type="checkbox"/> Budova pro vzdělávání
<input type="checkbox"/> Budova pro sport	<input type="checkbox"/> Budova pro obchodní účely	<input type="checkbox"/> Budova pro kulturu
<input type="checkbox"/> Jiný druh budovy:		

Geometrické charakteristiky budovy		
Parametr	jednotky	hodnota
Objem budovy V (objem částí budovy s upravovaným vnitřním prostředím vymezený vnějšími povrchy konstrukcí obálky budovy)	[m ³]	7324,5
Celková plocha obálky budovy A (součet vnějších ploch konstrukcí ohraničujících objem budovy V)	[m ²]	2414,5
Objemový faktor tvaru budovy A/V	[m ² /m ³]	0,33
Celková energeticky vztažná plocha budovy A _c	[m ²]	2309,1

Druhy energie (energonositele) užívané v budově	
<input type="checkbox"/> Hnědé uhlí	<input type="checkbox"/> Černé uhlí
<input type="checkbox"/> Topný olej	<input type="checkbox"/> Propan-butan/LPG
<input type="checkbox"/> Kusové dřevo, dřevní štěpka	<input type="checkbox"/> Dřevěné peletky
<input type="checkbox"/> Zemní plyn	<input checked="" type="checkbox"/> Elektřina
<input checked="" type="checkbox"/> Soustava zásobování tepelnou energií (dálkové teplo): <u>podíl OZE</u> : <input checked="" type="checkbox"/> do 50 % včetně, <input type="checkbox"/> nad 50 do 80 %, <input type="checkbox"/> nad 80 %,	
<input type="checkbox"/> Energie okolního prostředí (např. sluneční energie): <u>účel</u> : <input type="checkbox"/> na vytápění, <input type="checkbox"/> pro přípravu teplé vody, <input type="checkbox"/> na výrobu elektrické energie,	
<input type="checkbox"/> Jiná paliva nebo jiný typ zásobování:	

Druhy energie dodávané mimo budovu		
<input type="checkbox"/> Elektřina	<input type="checkbox"/> Teplo	<input checked="" type="checkbox"/> Žádné

Informace o stavebních prvcích a konstrukcích a technických systémech**A) stavební prvky a konstrukce****a.1) požadavky na součinitel prostupu tepla**

Konstrukce obálky budovy	Plocha	Součinitel prostupu tepla			Činitel tepl. redukce	Měrná ztráta prostupem tepla
		Vypočtená hodnota	Referenční hodnota	Splněno		
	A_j [m ²]	U_j [W/(m ² .K)]	$U_{N,rc,j}$ [W/(m ² .K)]	[ano/ne]	b_j [-]	$H_{T,j}$ [W/K]
Obvodová stěna	925,42	0,245			1,00	226,7
Okna svislá	550,39	1,200			1,00	660,5
Střecha plochá	443,78	0,174			1,00	77,2
Terasa	23,50	0,186			1,00	4,4
Podlaha nad ext.	3,82	0,166			1,00	0,6
Podlaha nad suterénem	463,46	0,270			0,85	106,4
Dveře k temp.prostoru	4,13	2,300			1,00	9,5
Tepelné vazby						48,3
Celkem	2 414,5	x	x	x	x	1 133,6

Poznámka: Hodnocení splnění požadavku je vyžadováno jen u větší změny dokončené budovy a při jiné, než větší změně dokončené budovy v případě plnění požadavku na energetickou náročnost budovy podle § 6 odst. 2 písm. c).

a.2) požadavky na průměrný součinitel prostupu tepla

Zóna	Převažující návrhová vnitřní teplota	Objem zóny	Referenční hodnota průměrného součinitele prostupu tepla zóny	Součin
	$\theta_{lm,j}$	V_j	$U_{em,R,j}$	$V_j \cdot U_{em,R,j}$
	[°C]	[m ³]	[W/(m ² .K)]	[W.m/K]
obytná 1-5np	20,0	7 324,5	0,50	3 662,25
Celkem	x	7 324,5	x	3 662,25

Budova	Průměrný součinitel prostupu tepla budovy		
	Vypočtená hodnota	Referenční hodnota	Splněno
	U_{em} ($U_{em} = H_T/A$)	$U_{em,R}$ ($U_{em,R} = \Sigma(V_j \cdot U_{em,R,j})/V$)	
	[W/(m ² .K)]	[W/(m ² .K)]	[ano/ne]
Budova jako celek	0,47	0,50	ano

Poznámka: Hodnocení splnění požadavku je vyžadováno u nové budovy, budovy s téměř nulovou spotřebou energie a u větší změny dokončené budovy v případě plnění požadavku na energetickou náročnost budovy podle § 6 odst. 2 písm. a) a písm.b).

B) technické systémy

b.1.a) vytápění

Hodnocená budova/zóna	Typ zdroje	Ergo-nositel	Pokrytí dílčí potřeby energie na vytápění	Jmenovitý tepelný výkon	Účinnost výroby energie zdrojem tepla ²⁾		Účinnost distribuce energie na vytápění	Účinnost sdílení energie na vytápění
					$\eta_{H,gen}$	COP		
Referenční budova	x ¹⁾	x	x	x	80	--	85	80
Hodnocená budova/zóna:								
obytná 1-5np	výměňiková stanice	soustava CZT využívající méně než 50% obnovitelných zdrojů	100,0	100	99		85	88

Poznámka: ¹⁾ symbol x znamená, že není nastaven požadavek na referenční hodnotu

²⁾ v případě soustavy zásobování tepelnou energií se nevyplňuje

b.1.b) požadavky na účinnost technického systému k vytápění

Hodnocená budova/zóna	Typ zdroje	Účinnost výroby energie zdrojem tepla	Účinnost výroby energie referenčního zdroje tepla	Požadavek splněn
		$\eta_{H,gen}$ nebo $COP_{H,gen}$	$\eta_{H,gen,rq}$ nebo $COP_{H,gen}$	[ano/ne]

Poznámka: Hodnocení splnění požadavku je vyžadováno jen u větší změny dokončené budovy a při jiné, než větší změně dokončené budovy v případě plnění požadavku na energetickou náročnost budovy podle § 6 odst. 2 písm. c).

B) technické systémy

b.2.a) chlazení

Hodnocená budova/zóna	Typ systému chlazení	Energonositel	Pokrytí dílčí potřeby energie na chlazení	Jmenovitý chladicí výkon	Chladicí faktor zdroje chladu $EER_{C,gen}$	Účinnost distribuce energie na chlazení $\eta_{C,dls}$	Účinnost sdílení energie na chlazení $\eta_{C,em}$
	[-]	[-]	[%]	[kW]	[-]	[%]	[%]
Referenční budova	x	x	x	x			
Hodnocená budova/zóna:							

b.2.b) požadavky na účinnost technického systému k chlazení

Hodnocená budova/zóna	Typ systému chlazení	Chladicí faktor zdroje chladu $EER_{C,gen}$	Chladicí faktor referenčního zdroje chladu $EER_{C,gen}$	Požadavek splněn
	[-]	[-]	[-]	[ano/ne]

Poznámka: Hodnocení splnění požadavku je vyžadováno jen u větší změny dokončené budovy a při jiné, než větší změně dokončené budovy v případě plnění požadavku na energetickou náročnost budovy podle § 6 odst. 2 písm. c).

B) technické systémy

b.3) větrání

Hodnocená budova/zóna	Typ větracího systému	Ergonositel	Tepelný výkon	Chladicí výkon	Pokrytí dílčí potřeby energie na větrání	Jmen. elektr. příkon systému větrání	Jmen. objem. průtok větracího vzduchu	Měrný příkon ventilátoru nuceného větrání SFP_{ahu}
	[-]	[-]	[kW]	[kW]	[%]	[kW]	[m ³ /hod]	[W.s/m ³]
Referenční budova	x	x	x	x	x	x	x	
Hodnocená budova/zóna:								
obytná 1-5np	přirozené větrání							

B) technické systémy

b.5.a) příprava teplé vody (TV)

Hodnocená budova/zóna	Systém přípravy TV v budově	Ergonositel	Pokrytí dílčí potřeby energie na přípravu teplé vody	Jmen. příkon pro ohřev TV	Objem zásobníku TV	Účinnost zdroje tepla pro přípravu teplé vody ¹⁾		Měrná tepelná ztráta zásobníku teplé vody $Q_{W,st}$	Měrná tepelná ztráta rozvodu teplé vody $Q_{W,dls}$
						$\eta_{W,gen}$	COP		
	[-]	[-]	[%]	[kW]	[litry]	[%]	[-]	[Wh/l.d]	[Wh/m.d]
Referenční budova	x	x	x	x	x	85	--	5,0	150,0
Hodnocená budova/zóna:									
obytná 1-5np	výměníková stanice	soustava CZT využívající méně než 50% obnovitelných zdrojů	100,0	100	1000	99		3,9	120,0

Poznámka: ¹⁾ v případě soustavy zásobování tepelnou energií se nevyplňuje

b.5.b) požadavky na účinnost technického systému k přípravě teplé vody

Hodnocená budova/zóna	Typ systému k přípravě teplé vody	Účinnost zdroje tepla pro přípravu teplé vody $\eta_{W,gen}$ nebo $COP_{W,gen}$	Účinnost referenčního zdroje tepla pro přípravu teplé vody $\eta_{W,gen,rq}$ nebo $COP_{W,gen}$	Požadavek splněn
	[-]	[%]	[%]	[ano/ne]

Poznámka: Hodnocení splnění požadavku je vyžadováno jen u větší změny dokončené budovy a při jiné, než větší změně dokončené budovy v případě plnění požadavku na energetickou náročnost budovy podle § 6 odst. 2 písm. c).

B) technické systémy**b.6) osvětlení**

Hodnocená budova/zóna	Typ osvětlovací soustavy	Pokrytí dílčí potřeby energie na osvětlení	Celkový elektrický příkon osvětlení budovy	Průměrný měrný příkon pro osvětlení vztážený k osvětlenosti zóny $P_{L,lx}$
	[-]	[%]	[kW]	[W/(m ² .lx)]
Referenční budova	x	x	x	0,05
Hodnocená budova/zóna:				
obytná 1-5np	úsporné zdroje ruční ovládání	100	9,6	0,05

Energetická náročnost hodnocené budovy

a) seznam uvažovaných zón a dílčí dodané energie v budově

Hodnocená budova/zóna	Vytápění EP _H	Chlazení EP _C	Nucené větrání EP _F		Příprava teplé vody EP _W	Osvětlení EP _L	Výroba z OZE nebo kombinované výroby elektřiny a tepla	
			Bez úpravy vlhčení	S úpravou vlhčením			Pro budovu	Pro budovu i dodávku mimo budovu
obytná 1-5np	<input checked="" type="checkbox"/>	<input type="checkbox"/>	<input type="checkbox"/>	<input type="checkbox"/>	<input checked="" type="checkbox"/>	<input checked="" type="checkbox"/>	<input type="checkbox"/>	<input type="checkbox"/>

b) dílčí dodané energie

ř.		[MWh/rok]	Vytápění		Chlazení		Větrání		Úprava vlhkosti vzduchu		Příprava teplé vody		Osvětlení	
			Ref. budova	Hod. budova	Ref. budova	Hod. budova	Ref. budova	Hod. budova	Ref. budova	Hod. budova	Ref. budova	Hod. budova	Ref. budova	Hod. budova
(1)	Potřeba energie	[MWh/rok]	98,620	79,792			x	x			38,905	38,905	x	x
(2)	Vypočtená spotřeba energie	[MWh/rok]	181,288	107,751			2,365	2,365			104,405	79,535	10,383	10,383
(3)	Pomocná energie	[MWh/rok]	2,061	2,059							0,482	0,736		
(4)	Dílčí dodaná energie (ř.4)=(ř.2)+(ř.3)	[MWh/rok]	183,348	109,810			2,365	2,365			104,886	80,271	10,383	10,383
(5)	Měrná dílčí dodaná energie na celkovou energeticky vztažnou plochu (ř.4) / m ²	[kWh/(m ² .rok)]	79	48			1	1			45	35	4	4

c) výrobní energie umístěná v budově, na budově nebo na pomocných objektech

Typ výroby	Využitelnost vyrobené energie	Vyrobená energie	Faktor celkové primární energie	Faktor neobnov. primární energie	Celková primární energie	Neobnov. primární energie
jednotky		[MWh/rok]	[-]	[-]	[MWh/rok]	[MWh/rok]
Kogenerační jednotka EP _{CHP} - teplo	Budova					
	Dodávka mimo budovu					
Kogenerační jednotka EP _{CHP} - elektřina	Budova					
	Dodávka mimo budovu					
Fotovoltaické panely EP _{PV} - elektřina	Budova					
	Dodávka mimo budovu					
Solární termické systémy Q _{H,sc,sys} - teplo	Budova					
	Dodávka mimo budovu					
Jiné	Budova					
	Dodávka mimo budovu					

d) rozdělení dílčích dodaných energií, celkové primární energie a neobnovitelné primární energie podle energonositelů

Ergonositel	Dílčí vypočtená spotřeba energie / Pomocná energie	Faktor celkové primární energie	Faktor neobnovitelné primární energie	Celková primární energie	Neobnovitelná primární energie
	[MWh/rok]	[-]	[-]	[MWh/rok]	[MWh/rok]
elektřina ze sítě	12,198	3,2	3,0	39,033	36,593
soustava CZT využívající méně než 50% obnovitelných zdrojů	187,286	1,1	1,0	206,014	187,286
elektřina (v nevyt. prostorech)	3,345	3,2	3,0	10,705	10,036
Celkem	202,829	x	x	255,752	233,915

e) požadavek na celkovou dodanou energii

(6)	Referenční budova	[MWh/rok]	300,983	Splněno (ano/ne)	ano
(7)	Hodnocená budova		202,829		
(8)	Referenční budova	[kWh/m ² .rok]	130		
(9)	Hodnocená budova		88		

f) požadavek na neobnovitelnou primární energii

(10)	Referenční budova	[MWh/rok]	324,119	Splněno (ano/ne)	ano
(11)	Hodnocená budova		233,915		
(12)	Referenční budova (ř.10 / m ²)	[kWh/m ² .rok]	140		
(13)	Hodnocená budova (ř.11 / m ²)		101		

g) primární energie hodnocené budovy

(14)	Celková primární energie	[MWh/rok]	255,752
(15)	Obnovitelná primární energie (ř.14 - ř.11)	[MWh/rok]	21,837
(16)	Využití obnovitelných zdrojů energie z hlediska primární energie (ř.15 / ř.14 x 100)	[%]	8,5

h) hodnoty pro vytvoření hranic klasifikačních tříd

Horní hranice třídy C odpovídají	Celková dodaná energie	[MWh/rok]	300,983
	Neobnovitelná primární energie	[MWh/rok]	360,133
	Průměrný součinitel prostupu tepla budovy	[W/m ² .K]	0,50
	Dílní dodané energie: vytápění	[MWh/rok]	183,348
	chlazení	[MWh/rok]	
	větrání	[MWh/rok]	2,365
	úprava vlhkosti vzduchu	[MWh/rok]	
	příprava teplé vody	[MWh/rok]	104,886
osvětlení	[MWh/rok]	10,383	

Tabulka h) obsahuje hodnoty, které se použijí pro vytvoření hranic klasifikačních tříd podle přílohy č. 2.

Analýza technické, ekonomické a ekologické proveditelnosti alternativních systémů dodávek energie u nových budov a u větší změny dokončených budov

Alternativní systémy	Posouzení proveditelnosti			
	Místní systémy dodávky energie využívající energii z OZE	Kombinovaná výroba elektřiny a tepla	Soustava zásobování tepelnou energií	Tepelné čerpadlo
Technická proveditelnost	Ano	Ano		Ano
Ekonomická proveditelnost	Ne	Ne		An
Ekologická proveditelnost	Ano	Ne		Ano
Doporučení k realizaci a zdůvodnění	<p>Žádnou z uvedených variant není možné hodnotit jednoznačně jako nejlepší. Jako vhodná varianta se jeví instalace tepelných čerpadel. Ovšem tato varianta má výrazně vyšší nároky na vstupní investici.</p> <p>Z důvodů výše uvedených lze navrženou variantu, využívající centrální zásobování teplem Pražské Teplárenské, a.s., považovat za vhodný kompromis technického, ekonomického a ekologického řešení.</p>			
Datum vypracování analýzy	24.9.2015			
Zpracovatel analýzy	Ing. Miluše Drmlová, PhD.			
Energetický posudek	Povinnost vypracovat energetický posudek		ne	
	Energetický posudek je součástí analýzy		ne	
	Datum vypracování energetického posudku			
	Zpracovatel energetického posudku			

Doporučená technicky a ekonomicky vhodná opatření pro snížení energetické náročnosti budovy

Popis opatření	Předpokládaný průměrný součinitel prostupu tepla	Předpokládaná dodaná energie	Předpokládaná neobnovitelná primární energie	Předpokládaná úspora celkové dodané energie	Předpokládaná úspora neobnovitelné primární energie
	[W/(m ² .K)]	[MWh/rok]	[MWh/rok]	[MWh/rok]	[MWh/rok]
<i>Stavební prvky a konstrukce budovy:</i>					
		x	x		
<i>Technické systémy budovy:</i>					
vytápění:	x		x		
chlazení:	x		x		
větrání:	x		x		
úprava vlhkosti vzduchu:	x		x		
příprava teplé vody:	x		x		
osvětlení:	x		x		
<i>Obsluha a provoz systémů budovy:</i>					
	x	x	x		
<i>Ostatní - uveďte jaké:</i>					
	x	x	x		
Celkem	x				

Opatření	Posouzení vhodnosti opatření			
	Stavební prvky a konstrukce budovy	Technické systémy budovy	Obsluha a provoz systémů budovy	Ostatní - uvést jaké:
Technická vhodnost				
Funkční vhodnost				
Ekonomická vhodnost				
Doporučení k realizaci a zdůvodnění				
Datum vypracování doporučených opatření				
Zpracovatel analýzy				
Energetický posudek	Energetický posudek je součástí analýzy			
	Datum vypracování energetického posudku			
	Zpracovatel energetického posudku			

Závěrečné hodnocení energetického specialisty

Nová budova nebo budova s téměř nulovou spotřebou energie	
• Splňuje požadavek podle § 6 odst. 1	Ano
• Třída energetické náročnosti budovy pro celkovou dodanou energii	B
Větší změna dokončené budovy nebo jiná změna dokončené budovy	
• Splňuje požadavek podle § 6 odst. 2 písm. a)	
• Splňuje požadavek podle § 6 odst. 2 písm. b)	
• Splňuje požadavek podle § 6 odst. 2 písm. c)	
• Plnění požadavků na energetickou náročnost budovy se nevyžaduje	
• Třída energetické náročnosti budovy pro celkovou dodanou energii	
Budova užívaná orgánem veřejné moci	
• Třída energetické náročnosti budovy pro celkovou dodanou energii	
Prodej nebo pronájem budovy nebo její části	
• Třída energetické náročnosti budovy pro celkovou dodanou energii	
Jiný účel zpracování průkazu	
• Třída energetické náročnosti budovy pro celkovou dodanou energii	

Identifikační údaje energetického specialisty, který zpracoval průkaz

Jméno a příjmení	Miluše Drmlová
Číslo oprávnění MPO	0429
Podpis energetického specialisty	

Datum vypracování průkazu

Datum vypracování průkazu	24.9.2015
---------------------------	-----------

PRŮKAZ ENERGETICKÉ NÁROČNOSTI BUDOVY

vydaný podle zákona č. 406/2000 Sb., o hospodaření energií, a vyhlášky č. 78/2013 Sb., o energetické náročnosti budov

Ulice, číslo: Jeremiášova; par. č. 151/374; 151/332

PSČ, místo: 15500 Praha 5 Stodůlky

Typ budovy: Bytový dům

Plocha obálky budovy: 2414,5 m²

Objemový faktor tvaru A/V: 0,33 m²/m³

Energeticky vztažná plocha: 2309,1 m²


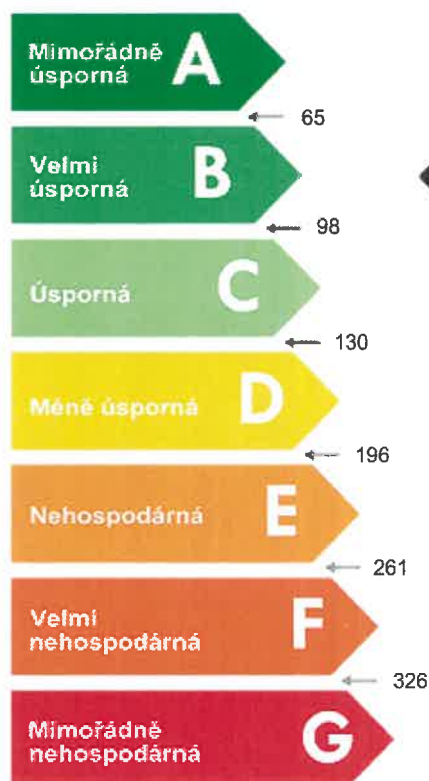


ENERGETICKÁ NÁROČNOST BUDOVY

Celková dodaná energie
(Energie na vstupu do budovy)

Neobnovitelná primární energie
(Vliv provozu budovy na životní prostředí)

Měrné hodnoty kWh/(m²·rok)



Hodnoty pro celou budovu
MWh/rok

202,829

233,915

DOPORUČENÁ OPATŘENÍ

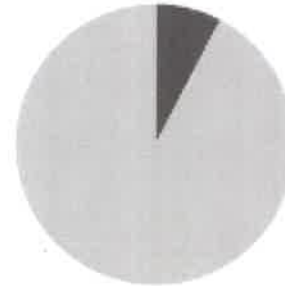
Opatření pro	Stanovena
Vnější stěny:	<input type="checkbox"/>
Okna a dveře:	<input type="checkbox"/>
Střechu:	<input type="checkbox"/>
Podlahu:	<input type="checkbox"/>
Vytápění:	<input type="checkbox"/>
Chlazení/klimatizaci:	<input type="checkbox"/>
Větrání:	<input type="checkbox"/>
Přípravu teplé vody:	<input type="checkbox"/>
Osvětlení:	<input type="checkbox"/>
Jiné:	<input type="checkbox"/>

Popis opatření je v protokolu průkazu a vyhodnocení jejich dopadu na energetickou náročnost je znázorněno šipkou

Doporučení

PODÍL ENERGOZOSITELŮ NA DODANÉ ENERGII

Hodnoty pro celou budovu
MWh/rok



■ Elektřina ze sítě: 15,5
■ Dálkové teplo: 187,3

UKAZATELE ENERGETICKÉ NÁROČNOSTI BUDOVY

	Obálka budovy	Vytápění	Chlazení	Větrání	Úprava vlhkosti	Teplá voda	Osvětlení	
	U_{em} W/(m ² ·K)	Dílčí dodané energie			Měrné hodnoty kWh/(m ² ·rok)			
Množičkové uspořádání A B C D E F G Množičkové nevhodnosti								
			48					
		0,47			1		35	4
Hodnoty pro celou budovu MWh/rok		109,81		2,37		80,27	10,38	

Zpracovatel: Miluše Drmllová
Kontakt: Za Rybníky 1516
 252 10 Mníšek pod Brdy

Osvědčení č.: 0429
Vyhotoveno dne: 24.9.2015
Podpis: