



PRŮKAZ ENERGETICKÉ NÁROČNOSTI BUDOVY

Janáčkovo nábřeží 1211/11, Praha 5

dle Vyhl. 78/2013 Sb.

Energetický specialista:

Ing. Petr Suchánek, Ph.D.
energetický specialista
MPO, číslo 629 ze dne 24.07. 2009



Protokol k průkazu energetické náročnosti budovy

Účel zpracování průkazu

<input type="checkbox"/> Nová budova	<input checked="" type="checkbox"/> Budova užívaná orgánem veřejné moci
<input checked="" type="checkbox"/> Prodej budovy nebo její části	<input checked="" type="checkbox"/> Pronájem budovy nebo její části
<input type="checkbox"/> Větší změna dokončené budovy	
<input type="checkbox"/> Jiný účel zpracování:	

Základní informace o hodnocené budově

Identifikační údaje budovy	
Adresa budovy (místo, ulice, popisné číslo, PSČ)	Janáčkovo nábřeží 1211/11, 15000 Praha 5
Katastrální území:	Smíchov [729051]
Parcelní číslo:	226
Datum uvedení budovy do provozu (nebo předpokládané datum uvedení do provozu):	-
Vlastník nebo stavebník:	HLAVNÍ MĚSTO PRAHA
Adresa:	Mariánské náměstí 2/2, 11000 Praha 1
IČ:	00064581
Tel./e-mail:	+420 236 001 111

Typ budovy		
<input type="checkbox"/> Rodinný dům	<input checked="" type="checkbox"/> Bytový dům	<input type="checkbox"/> Budova pro ubytování a stravování
<input type="checkbox"/> Administrativní budova	<input type="checkbox"/> Budova pro zdravotnictví	<input type="checkbox"/> Budova pro vzdělávání
<input type="checkbox"/> Budova pro sport	<input type="checkbox"/> Budova pro obchodní účely	<input type="checkbox"/> Budova pro kulturu
<input type="checkbox"/> Jiný druh budovy:		

Geometrické charakteristiky budovy		
Parametr	jednotky	hodnota
Objem budovy V (objem částí budovy s upravovaným vnitřním prostředím vymezený vnějšími povrchy konstrukcí obálky budovy)	[m ³]	11067,7
Celková plocha obálky budovy A (součet vnějších ploch konstrukcí ohraničujících objem budovy V)	[m ²]	2354,9
Objemový faktor tvaru budovy A/V	[m ² /m ³]	0,21
Celková energeticky vztázná plocha budovy A _c	[m ²]	3195,4

Druhy energie (energonositele) užívané v budově	
<input type="checkbox"/> Hnědé uhlí	<input type="checkbox"/> Černé uhlí
<input type="checkbox"/> Topný olej	<input type="checkbox"/> Propan-butan/LPG
<input type="checkbox"/> Kusové dřevo, dřevní štěpka	<input type="checkbox"/> Dřevěné peletky
<input checked="" type="checkbox"/> Zemní plyn	<input checked="" type="checkbox"/> Elektřina
<input type="checkbox"/> Soustava zásobování tepelnou energií (dálkové teplo): <u>podíl OZE:</u> <input type="checkbox"/> do 50 % včetně, <input type="checkbox"/> nad 50 do 80 %, <input type="checkbox"/> nad 80 %,	
<input type="checkbox"/> Energie okolního prostředí (např. sluneční energie): <u>účel:</u> <input type="checkbox"/> na vytápění, <input type="checkbox"/> pro přípravu teplé vody, <input type="checkbox"/> na výrobu elektrické energie,	
<input type="checkbox"/> Jiná paliva nebo jiný typ zásobování:	

Druhy energie dodávané mimo budovu		
<input type="checkbox"/> Elektřina	<input type="checkbox"/> Teplo	<input checked="" type="checkbox"/> Žádné

Informace o stavebních prvcích a konstrukcích a technických systémech**A) stavební prvky a konstrukce****a.1) požadavky na součinitel prostupu tepla**

Konstrukce obálky budovy	Plocha A_j [m ²]	Součinitel prostupu tepla			Činitel tepl. redukce b_j [-]	Měrná ztráta prostupem tepla $H_{T,j}$ [W/K]
		Vypočtená hodnota U_j [W/(m ² .K)]	Referenční hodnota $U_{N,r,c,j}$ [W/(m ² .K)]	Splněno [ano/ne]		
Střecha	396,52	0,256	-	-	1,00	101,5
Podlaha	290,49	3,150	-	-	0,15	137,3
Strop nad nevyt.	193,66	1,577	-	-	0,35	106,9
Stěna k nevyt.	84,60	1,139	-	-	0,35	33,7
Stěna vnější 1	347,55	1,141	-	-	1,00	396,6
Stěna vnější 2	528,67	1,394	-	-	1,00	737,0
Stěna vnější 3	53,72	0,286	-	-	1,00	15,4
Stěna vnější 4	106,74	0,292	-	-	1,00	31,2
Strop pod půdou	145,25	0,249	-	-	0,95	34,4
Strop nad ext.	10,13	1,643	-	-	1,00	16,6
Okno 1	66,19	2,400	-	-	1,00	158,9
Okno 2	100,70	2,400	-	-	1,00	241,7
Okno 3	14,56	1,300	-	-	1,00	18,9
Dveře 1	5,60	4,000	-	-	1,00	22,4
Dveře 2	3,84	5,000	-	-	1,00	19,2
Střešní okno	6,72	1,400	-	-	1,00	9,4
Tepelné vazby			-	-		235,5
Celkem	2 354,9	x	x	x	x	2 316,4

Poznámka: Hodnocení splnění požadavku je vyžadováno jen u větší změny dokončené budovy a při jiné, než větší změně dokončené budovy v případě plnění požadavku na energetickou náročnost budovy podle § 6 odst. 2 písm. c).

a.2) požadavky na průměrný součinitel prostupu tepla

Zóna	Převažující návrhová vnitřní teplota	Objem zóny	Referenční hodnota průměrného součinitele prostupu tepla zóny $U_{em,R,j}$	Součin
	$\theta_{im,j}$ [°C]	V_j [m ³]	[W/(m ² .K)]	$V_j \cdot U_{em,R,j}$ [W.m/K]
Objekt	20,0	11 067,7	0,37	4 095,05
Celkem	x	11 067,7	x	4 095,05

Budova	Průměrný součinitel prostupu tepla budovy		
	Vypočtená hodnota U_{em} ($U_{em} = H_T/A$)	Referenční hodnota $U_{em,R}$ ($U_{em,R} = \Sigma(V_j \cdot U_{em,R,j})/V$)	Splněno
	[W/(m ² K)]	[W/(m ² K)]	[ano/ne]
Budova jako celek	0,98	0,37	ne

Poznámka: Hodnocení splnění požadavku je vyžadováno u nové budovy, budovy s téměř nulovou spotřebou energie a u větší změny dokončené budovy v případě plnění požadavku na energetickou náročnost budovy podle § 6 odst. 2 písm. a) a písm. b).

B) technické systémy

b.1.a) vytápění

Hodnocená budova/zóna	Typ zdroje	Energonositel	Pokrytí dílčí potřeby energie na vytápění	Jmenovitý tepelný výkon	Účinnost výroby energie zdrojem tepla ²⁾		Účinnost distribuce energie na vytápění	Účinnost sdílení energie na vytápění
					$\eta_{H,gen}$	COP		
	[-]	[-]	[%]	[kW]	[%]	[-]	[%]	[%]
Referenční budova	x ¹⁾	x	x	x	80	--	85	80
Hodnocená budova/zóna:								
Objekt	Plyn. kotle	zemní plyn	70,0	20-24	85		89	88
Objekt	Lokální plyn. topidla	zemní plyn	30,0	3-5	75		89	88

Poznámka: ¹⁾ symbol x znamená, že není nastaven požadavek na referenční hodnotu
²⁾ v případě soustavy zásobování tepelnou energií se nevyplňuje

b.1.b) požadavky na účinnost technického systému k vytápění

Hodnocená budova/zóna	Typ zdroje	Účinnost výroby energie zdrojem tepla	Účinnost výroby energie referenčního zdroje tepla	Požadavek splněn
		$\eta_{H,gen}$ nebo $COP_{H,gen}$	$\eta_{H,gen,rq}$ nebo $COP_{H,gen}$	
	[-]	[%]	[%]	[ano/ne]
-				

Poznámka: Hodnocení splnění požadavku je vyžadováno jen u větší změny dokončené budovy a při jiné, než větší změně dokončené budovy v případě plnění požadavku na energetickou náročnost budovy podle § 6 odst. 2 písm. c).

B) technické systémy

b.2.a) chlazení

Hodnocená budova/zóna	Typ systému chlazení	Energonositel	Pokrytí dílčí potřeby energie na chlazení	Jmenovitý chladicí výkon	Chladicí faktor zdroje chladu $EER_{C,gen}$	Účinnost distribuce energie na chlazení $\eta_{C,dis}$	Účinnost sdílení energie na chlazení $\eta_{C,em}$
	[-]	[-]	[%]	[kW]	[-]	[%]	[%]
Referenční budova	x	x	x	x			
Hodnocená budova/zóna:							

b.2.b) požadavky na účinnost technického systému k chlazení

Hodnocená budova/zóna	Typ systému chlazení	Chladicí faktor zdroje chladu $EER_{C,gen}$	Chladicí faktor referenčního zdroje chladu $EER_{C,gen}$	Požadavek splněn
	[-]	[-]	[-]	[ano/ne]

Poznámka: Hodnocení splnění požadavku je vyžadováno jen u větší změny dokončené budovy a při jiné, než větší změně dokončené budovy v případě plnění požadavku na energetickou náročnost budovy podle § 6 odst. 2 písm. c).

B) technické systémy

b.3) větrání

Hodnocená budova/zóna	Typ větracího systému	Ergo-nositel	Tepelný výkon	Chladí-cí výkon	Pokrytí dílčí potřeby energie na větrání	Jmen. elektr. příkon systému větrání	Jmen. objem. průtok větracího vzduchu	Měrný příkon ventilátoru nuceného větrání SFP _{ahu}
	[-]	[-]	[kW]	[kW]	[%]	[kW]	[m ³ /hod]	[W.s/m ³]
Referenční budova	x	x	x	x	x	x	x	
Hodnocená budova/zóna:								
Objekt	přirozené větrání							

B) technické systémy

b.5.a) příprava teplé vody (TV)

Hodnocená budova/zóna	Systém přípravy TV v budově	Ergo-nositel	Pokrytí dílčí potřeby energie na přípravu teplé vody	Jmen. příkon pro ohřev TV	Objem zásobníku TV	Účinnost zdroje tepla pro přípravu teplé vody ¹⁾		Měrná tepelná ztráta zásobníku teplé vody $Q_{W,st}$	Měrná tepelná ztráta rozvodů teplé vody $Q_{W,dis}$
						$\eta_{W,gen}$	COP		
	[-]	[-]	[%]	[kW]	[litry]	[%]	[-]	[Wh/l.d]	[Wh/m.d]
Referenční budova	x	x	x	x	x	85	--	7,0	150,0
Hodnocená budova/zóna:									
Objekt	Plyn. kotle	zemní plyn	60,0	20-24	120	85		6,0	100,0
Objekt	Plyn. ohřívače	zemní plyn	30,0	15		80			100,0
Objekt	El. bojler	elektrina ze sítě	10,0	2,0		95			100,0

Poznámka: ¹⁾ v případě soustavy zásobování tepelnou energií se nevyplňuje

b.5.b) požadavky na účinnost technického systému k přípravě teplé vody

Hodnocená budova/zóna	Typ systému k přípravě teplé vody	Účinnost zdroje tepla pro přípravu teplé vody	Účinnost referenčního zdroje tepla pro přípravu teplé vody	Požadavek splněn
		$\eta_{W,gen}$ nebo $COP_{W,gen}$	$\eta_{W,gen,rq}$ nebo $COP_{W,gen}$	
	[-]	[%]	[%]	[ano/ne]

Poznámka: Hodnocení splnění požadavku je vyžadováno jen u větší změny dokončené budovy a při jiné, než větší změně dokončené budovy v případě plnění požadavku na energetickou náročnost budovy podle § 6 odst. 2 písm. c).

B) technické systémy**b.6) osvětlení**

Hodnocená budova/zóna	Typ osvětlovací soustavy	Pokrytí dílčí potřeby energie na osvětlení	Celkový elektrický příkon osvětlení budovy	Průměrný měrný příkon pro osvětlení vztahený k osvětlenosti zóny $P_{L,bx}$
	[-]	[%]	[kW]	[W/(m ² .lx)] ⁻
Referenční budova	x	x	x	0,05
Hodnocená budova/zóna:				
Objekt	kompaktní, teplotní	100	9,6	0,06

Energetická náročnost hodnocené budovy

a) seznam uvažovaných zón a dílčí dodané energie v budově

Hodnocená budova/zóna	Vytápění EP _H	Chlazení EP _C	Nucené větrání EP _F		Příprava teplé vody EP _W	Osvětlení EP _L	Výroba z OZE nebo kombinované výroby elektřiny a tepla	
			Bez úpravy vlhčení	S úpravou vlhčením			Pro budovu	Pro budovu i dodávku mimo budovu
Objekt	<input checked="" type="checkbox"/>	<input type="checkbox"/>	<input type="checkbox"/>	<input type="checkbox"/>	<input checked="" type="checkbox"/>	<input checked="" type="checkbox"/>	<input type="checkbox"/>	<input type="checkbox"/>

b) dílčí dodané energie

(5) Měrná dílčí dodaná energie na celkovou energeticky/ vztažnou plochu (f.4) / m ² [kWh/(m2.rok)]	(4) Dílčí dodaná energie (f.4)=(f.2)+(f.3) [MWh/rok]	(3) Pomocná energie [MWh/rok]	(2) Vypočtená spotřeba energie [MWh/rok]	(1) Potřeba energie [MWh/rok]	K	
					Ref. budova	Vytápění
83	266,542	1,722	264,820	144,062	Ref. budova	Vytápění
130	416,511	3,482	413,028	264,386	Hod. budova	
					Ref. budova	Chlazení
					Hod. budova	
				x	Ref. budova	Větrání
				x	Hod. budova	
					Ref. budova	Úprava vlhkosti vzduchu
					Hod. budova	
26	83,764	0,946	82,818	64,613	Ref. budova	Příprava teplé vody
26	82,228	0,946	81,282	64,613	Hod. budova	
7	20,979		20,979	x	Ref. budova	Osvětlení
8	26,973		26,973	x	Hod. budova	

c) výroba energie umístěná v budově, na budově nebo na pomocných objektech

Typ výroby	Využitelnost vyrobené energie	Vyrobená energie	Faktor celkové primární energie	Faktor neobnov. primární energie	Celková primární energie	Neobnov. primární energie
jednotky		[MWh/rok]	[-]	[-]	[MWh/rok]	[MWh/rok]
Kogenerační jednotka EP _{CHP} - teplo	Budova					
	Dodávka mimo budovu					
Kogenerační jednotka EP _{CHP} - elektřina	Budova					
	Dodávka mimo budovu					
Fotovoltaické panely EP _{PV} - elektřina	Budova					
	Dodávka mimo budovu					
Solární termické systémy Q _{H,sc,sys} - teplo	Budova					
	Dodávka mimo budovu					
Jiné	Budova					
	Dodávka mimo budovu					

d) rozdělení dílčích dodaných energií, celkové primární energie a neobnovitelné primární energie podle energonositelů

Ergonositel	Dílčí vypočtená spotřeba energie / Pomocná energie	Faktor celkové primární energie	Faktor neobnovitelné primární energie	Celková primární energie	Neobnovitelná primární energie
	[MWh/rok]	[-]	[-]	[MWh/rok]	[MWh/rok]
elektřina ze sítě	38,615	3,2	3,0	123,568	115,845
zemní plyn	487,097	1,1	1,1	535,807	535,807
Celkem	525,712	x	x	659,375	651,652

e) požadavek na celkovou dodanou energii

(6)	Referenční budova	[MWh/rok]	371,285	Splněno (ano/ne)	ne
(7)	Hodnocená budova		525,712		
(8)	Referenční budova	[kWh/m ² .rok]	116		
(9)	Hodnocená budova		165		

f) požadavek na neobnovitelnou primární energii

(10)	Referenční budova	[MWh/rok]	439,743	Splněno (ano/ne)	ne
(11)	Hodnocená budova		651,652		
(12)	Referenční budova (ř.10 / m ²)	[kWh/m ² .rok]	138		
(13)	Hodnocená budova (ř.11 / m ²)		204		

g) primární energie hodnocené budovy

(14)	Celková primární energie	[MWh/rok]	659,375
(15)	Obnovitelná primární energie (ř.14 - ř.11)	[MWh/rok]	7,723
(16)	Využití obnovitelných zdrojů energie z hlediska primární energie (ř.15 / ř.14 x 100)	[%]	1,2

h) hodnoty pro vytvoření hranic klasifikačních tříd

Horní hranici třídy C odpovídají	Celková dodaná energie	[MWh/rok]	340,789
	Neobnovitelná primární energie	[MWh/rok]	419,710
	Průměrný součinitel prostupu tepla budovy	[W/m ² .K]	0,30
	Dílní dodané energie: vytápění	[MWh/rok]	236,046
	chlazení	[MWh/rok]	
	větrání	[MWh/rok]	
	úprava vlhkosti vzduchu	[MWh/rok]	
	příprava teplé vody	[MWh/rok]	83,764
osvětlení	[MWh/rok]	20,979	

Tabulka h) obsahuje hodnoty, které se použijí pro vytvoření hranic klasifikačních tříd podle přílohy č. 2.

Analýza technické, ekonomické a ekologické proveditelnosti alternativních systémů dodávek energie u nových budov a u větší změny dokončených budov

Alternativní systémy	Posouzení proveditelnosti			
	Místní systémy dodávky energie využívající energii z OZE	Kombinovaná výroba elektřiny a tepla	Soustava zásobování tepelnou energií	Tepelné čerpadlo
Technická proveditelnost	ano	ne	ne	ne
Ekonomická proveditelnost	ano	ne	ne	ne
Ekologická proveditelnost	ano	ne	ne	ne
Doporučení k realizaci a zdůvodnění	<p>V rámci průkazu energetické náročnosti je navržena výroba elektrické energie prostřednictvím solárních fotovoltaických kolektorů o ploše 30 m². Opatření je dobře realizovatelné, má přínos z hlediska snížení ekologického zatížení a má vhodnou ekonomickou návratnost.</p> <p>Pozn.: Náležitosti průkazu energetické náročnosti budovy upravuje předpis č. 78 /2013 Sb, Vyhláška o energetické náročnosti budov. Veškeré doporučené opatření jsou pouze legislativní povinnosti energetického specialisty a jejich uskutečnění není pro stavebníka nijak závazná.</p>			
Datum vypracování analýzy	9.4.2016			
Zpracovatel analýzy	Ing. Petr Suchánek Ph.D			
Energetický posudek	Povinnost vypracovat energetický posudek	ne		
	Energetický posudek je součástí analýzy	ne		
	Datum vypracování energetického posudku	-		
	Zpracovatel energetického posudku	-		

Stanovení doporučených opatření pro snížení energetické náročnosti budovy

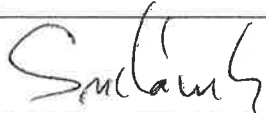
Popis opatření	Předpokládaný průměrný součinitel prostupu tepla	Předpokládaná dodaná energie	Předpokládaná neobnovitelná primární energie	Předpokládaná úspora celkové dodané energie	Předpokládaná úspora neobnovitelné primární energie
	[W/(m ² .K)]	[MWh/rok]	[MWh/rok]	[MWh/rok]	[MWh/rok]
Stavební prvky a konstrukce budovy:					
	0,98	x	x		
Technické systémy budovy:					
vytápění:	x	413,028	454,331	0,000	0,000
chlazení:	x				
větrání:	x				
úprava vlhkosti vzduchu:	x				
příprava teplé vody:	x	81,282	103,115	0,000	0,000
osvětlení:	x	26,973	80,920	0,000	0,000
Obsluha a provoz systémů budovy:					
Čerpadla, regulace a další pomocná zařízení	x	4,428	13,285	0,000	0,000
Ostatní - uveďte jaké:					
	x	x	x		
Celkově	x	525,711	637,883	0,000	13,769

Opatření	Posouzení vhodnosti doporučených opatření			
	Stavební prvky a konstrukce budovy	Technické systémy budovy	Obsluha a provoz systémů budovy	Ostatní - uvést jaké:
Technická vhodnost	ano	ano	ne	-
Funkční vhodnost	ne	ano	ne	-
Ekonomická vhodnost	ano	ano	ne	-
Doporučení k realizaci a zdůvodnění	<p>V rámci průkazu energetické náročnosti je navržena výroba elektrické energie prostřednictvím solárních fotovoltaických kolektorů o ploše 30 m². Opatření je dobře realizovatelné, má přínos z hlediska snížení ekologického zatížení a má vhodnou ekonomickou návratnost.</p> <p>Pozn.: Náležitosti průkazu energetické náročnosti budovy upravuje předpis č. 78 /2013 Sb, Vyhláška o energetické náročnosti budov. Veškeré doporučené opatření jsou pouze legislativní povinností energetického specialisty a jejich uskutečnění není pro stavebníka nijak závazná.</p>			
Datum vypracování doporučených opatření	9.4.2016			
Zpracovatel navržených doporučených opatření	Ing. Petr Suchánek Ph.D			
Energetický posudek	Energetický posudek je součástí posouzení navržených doporučených opatření		ne	
	Datum vypracování energetického posudku		-	
	Zpracovatel energetického posudku		-	

Závěrečné hodnocení energetického specialisty

Nová budova nebo budova s téměř nulovou spotřebou energie	
• Splňuje požadavek podle § 6 odst. 1	
• Třída energetické náročnosti budovy pro celkovou dodanou energii	
Větší změna dokončené budovy nebo jiná změna dokončené budovy	
• Splňuje požadavek podle § 6 odst. 2 písm. a)	
• Splňuje požadavek podle § 6 odst. 2 písm. b)	
• Splňuje požadavek podle § 6 odst. 2 písm. c)	
• Plnění požadavků na energetickou náročnost budovy se nevyžaduje	
• Třída energetické náročnosti budovy pro celkovou dodanou energii	
Budova užívaná orgánem veřejné moci	
• Třída energetické náročnosti budovy pro celkovou dodanou energii	E
Prodej nebo pronájem budovy nebo její části	
• Třída energetické náročnosti budovy pro celkovou dodanou energii	
Jiný účel zpracování průkazu	
• Třída energetické náročnosti budovy pro celkovou dodanou energii	

Identifikační údaje energetického specialisty, který zpracoval průkaz

Jméno a příjmení	Ing. Petr Suchánek Ph.D
Číslo oprávnění MPO	629
Podpis energetického specialisty	

Datum vypracování průkazu

Datum vypracování průkazu	9. 4. 2016
---------------------------	------------

Zdroj informací	http://www.mpo-efekt.cz/cz/ekis/i-ekis/
-----------------	---

PRŮKAZ ENERGETICKÉ NÁROČNOSTI BUDOVY

vydaný podle zákona č. 406/2000 Sb., o hospodaření energií, a vyhlášky č. 78/2013 Sb., o energetické náročnosti budov

Ulice, číslo: Janáčkovo nábřeží 1211/11

PSČ, místo: 15000 Praha 5

Typ budovy: Bytový dům

Plocha obálky budovy: 2354,9 m²

Objemový faktor tvaru A/V: 0,21 m²/m³

Energeticky vztázná plocha: 3195,4 m²




ENERGETICKÁ NÁROČNOST BUDOVY

Celková dodaná energie
(Energie na vstupu do budovy)

Neobnovitelná primární energie
(Vliv provozu budovy na životní prostředí)

Měrné hodnoty kWh/(m²·rok)



Hodnoty pro celou budovu
MWh/rok

525,712

651,652

DOPORUČENÁ OPATŘENÍ

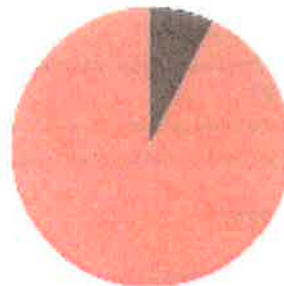
Opatření pro	Stanovena
Vnější stěny:	<input type="checkbox"/>
Okna a dveře:	<input type="checkbox"/>
Střechu:	<input type="checkbox"/>
Podlahu:	<input type="checkbox"/>
Vytápění:	<input type="checkbox"/>
Chlazení/klimatizaci:	<input type="checkbox"/>
Větrání:	<input type="checkbox"/>
Přípravu teplé vody:	<input type="checkbox"/>
Osvětlení:	<input type="checkbox"/>
Jiné: FVE	<input checked="" type="checkbox"/>

Popis opatření je v protokolu průkazu a vyhodnocení jejich dopadu na energetickou náročnost je znázorněno šipkou

Doporučení

PODÍL ENERGOONOSITELŮ NA DODANÉ ENERGII

Hodnoty pro celou budovu
MWh/rok



Elektrina ze sítě: 38,6
Zemní plyn: 487,1

UKAZATELE ENERGETICKÉ NÁROČNOSTI BUDOVY

	Obálka budovy	Vytápění	Chlazení	Větrání	Úprava vlhkosti	Teplá voda	Osvětlení
	U_{em} W/(m ² ·K)	Díleč dodané energie			Měrné hodnoty	kWh/(m ² ·rok)	
<p>Stupně energetické účinnosti</p> <p>A</p> <p>B</p> <p>C</p> <p>D</p> <p>E</p> <p>F</p> <p>G</p> <p>Měrná hodnota tepelné ztráty</p>	 0,98 / Dop.	 130 / Dop.				 26 / Dop.	 8 / Dop.
Hodnoty pro celou budovu		416,51				82,23	26,97
	MWh/rok						

Zpracovatel: Ing. Petr Suchánek Ph.D

Kontakt: Za Branou 276
59451 Křižanov

Osvědčení č.: 629

Vyhotoveno dne: 9. 4. 2016

Podpis:

Suchánek

Podle ověřovací knihy

Úřad Městské části Praha 5, Odbor MSO

poř.č. vidimace **VIA/171 684**

tento/tato úpis/ú--částečný/á -opis-/ kopie,

obsahující **21** stran

souhlasí doslovně s předloženou listinou, z níž byl/a pořízen/a

a tato listina je prvopisem

~~ověřenou vidimovanou listinou~~

~~listinou, která je výstupem z autorizované konverze dokumentů~~

~~opisem nebo kopií pořízenou ze spisu~~

~~stejnopisem písem., vyhotovení rozhodnutí nebo výroku rozhodnutí,~~

obsahujícím **22** stran.

listina, z níž je vidimovaná listina pořízena, ~~obsahuje-/ neobsahuje~~

viditelný zajišťovací prvek, jenž je součástí obsahu právního

významu této listiny.

V Praze dne **14.3.2017**

Andrea Havránková

Jméno a příjmení ověřující osoby, která vidimaci provedla



**Óle zákona č. 634/2004 Sb.
osvobozeno od správního
poplatku**