

PRŮKAZ ENERGETICKÉ NÁROČNOSTI BUDOVY

vydaný podle zákona č. 406/2000 Sb., o hospodaření energií, a vyhlášky č. 264/2020 Sb., o energetické náročnosti budov

Ulice, č.p./č.o.: Jablonecká 716/7

PSČ, obec: 190 00 Praha

K.ú., parcelní č.: Prosek [731382], 1259


Typ budovy: Bytový dům

Celková energeticky vztažná plocha: 5686,2 m²



KLASIFIKAČNÍ TŘÍDA

Primární energie z neobnovitelných zdrojů
kWh/(m².rok)




Požadavky pro změnu
dokončené budovy

jsou **SPLNĚNY**

ROZDĚLENÍ DODANÉ ENERGIE

MWh/rok

- Účinná SZTE s OZE < 80% - 285,7 (88 %)
- Elektrina - 38,6 (12 %)



UKAZATELE ENERGETICKÉ NÁROČNOSTI

Průměrný součinitel prostupu tepla budovy	0,46 W/(m ² .K)	C
Měrná potřeba tepla na vytápění	24 kWh/(m ² .rok)	
Celková dodaná energie	57 kWh/(m².rok)	B
Vytápění	32 kWh/(m ² .rok)	C
Chlazení	-	
Nucené větrání	-	
Úprava vlhkosti	-	
Příprava teplé vody	20 kWh/(m ² .rok)	C
Osvětlení	6 kWh/(m ² .rok)	D

Energetický specialista: ENSPPA s.r.o.

Osvědčení č.: 2091

Kontakt: ondrej.pater@seznam.cz

Ev. č. průkazu: 757278.0

Vyhotoveno dne: 06.09.2025

Ing.
Podpis: Ondřej

Digitalně podepsal
Ing. Ondřej Pater
Datum: 2025.09.06
10:06:15 +02:00

Pater

PRŮKAZ ENERGETICKÉ NÁROČNOSTI BUDOVY

vydaný podle zákona č. 406/2000 Sb., o hospodaření energií, a vyhlášky č. 264/2020 Sb., o energetické náročnosti budov

A IDENTIFIKAČNÍ ÚDAJE

ÚDAJE O BUDOVĚ / MÍSTĚ STAVBY

Obec:	Praha	Část obce:	Prosek
Ulice:	Jablonecká	Č.p / č. or. (č.ev.):	716/7
Katastrální území:	Prosek [731382]	Převládající typ využití:	Bytový dům
Parcelní číslo pozemku:	1259	Památková ochrana budovy:	Bez památkové ochrany
Orientační období výstavby:	1980	Památková ochrana území:	Bez památkové ochrany

POPIS HODNOCENÉ BUDOVY

Základní členění budovy a zónování, typický profil užívání, popis konstrukcí obálky budovy a jejích technických systémů, významné renovace, apod.

Jedná se o třináctipatrový včetně 1.PP bytový dům. Objekt je výpočetně rozdělen do tří zón: BD komunikace a komerční prostory. Obvodový plášť železobetonový nově zatepleno minerální vatou tl. 180 mm lambda 0,039 W/mK. Podlaha nad 1.PP železobetonová nově zateplena ISOVER STROPMAX 31 tl. 150 mm. Střecha železobeton nově zateplena EPS 150 S tl. 200 mm + spádové klíny 40 - 270 mm. Nové okna plastová s izolačním trojsklem $U_w=0,9$ W/mK. Vytápění ohřev dálkově CZT.

GEOMETRICKÉ CHARAKTERISTIKY

Parametr	Jednotky	Hodnota
Objem budovy s upravovaným vnitřním prostředím	m ³	16115,6
Celková plocha hodnocené obálky budovy	m ²	4392,5
Objemový faktor tvaru budovy	m ² /m ³	0,27
Celková energeticky vztažná plocha budovy	m ²	5686,2
Podíl průsvitných konstrukcí v ploše svislých konstrukcí	%	27,7

VÝPOČTOVÉ ZÓNY

Energetická náročnost budovy a hodnocení obálky je vypočteno pro budovu jako celek, která se při výpočtu může členit do dílčích zón. Budova je členěna na zóny s upravovaným vnitřním prostředím (vytápění, chlazení), které mají definovanou návrhovou vnitřní teplotu dle ČSN 730540-3 a na zóny nevytápěné. Zónám jsou přiřazeny profily typického užívání.

Ozn.	Označení zóny	Typ zóny dle ČSN 73 0331-1	Úprava vnitřního prostředí		Návrhová vnitř. teplota pro vytápění °C	Energeticky vztažná plocha m ²
			Vytápění	Chlazení		
Z1	BD	Obytné zóny - BD - byt	<input checked="" type="checkbox"/>	<input type="checkbox"/>	20,0	4903,9
Z2	Komunikace	Obytné zóny - komunikace a vybavení	<input checked="" type="checkbox"/>	<input type="checkbox"/>	16,0	702,1
Z3	Komerční prostor	Vlastní profil (Komerční prostor)	<input checked="" type="checkbox"/>	<input type="checkbox"/>	20,0	80,1

B	CELKOVÁ DODANÁ ENERGIE
----------	-------------------------------

Dodaná energie je dle §4 Vyhlášky součtem vypočtené spotřeby energie a pomocné energie (čerpadla, regulace apod.) pro daný účel. Vypočtená spotřeba energie vychází z potřeby energie pro zajištění typického užívání budovy se zahrnutím účinnosti technického systému. Do dodané energie se v souladu s Vyhláškou neuvvažují technologie nesouvisející se zajištěním uvedených účelů, ale vstupují do výpočtu ve formě tepelných zisků.

Energositel	Vytápění	Chlazení	Nucené větrání	Úprava vlhkosti	Příprava teplé vody	Osvětlení	Ostatní	Celkem
	% pokrytí							
	Dodaná energie v MWh/rok							

PALIVA

Za paliva jsou pro účely průkazu považovány elektrická energie odebraná z veřejné distribuční sítě, paliva pro spalování (uhlí, dřevo, zemní plyn apod.) a energie dodaná ve formě tepla nebo chladu ze soustavy zásobování tepelnou energií (SZTE).

Účinná SZTE s podílem OZE pod 80 %	54,1 %	-	-	-	34,0 %	-	-	88,1 %
	175,60	-	-	-	110,12	-	-	285,72
Elektrina	1,1 %	-	-	-	0,4 %	10,4 %	-	11,9 %
	3,52	-	-	-	1,33	33,73	-	38,57


ENERGIE OKOLNÍHO PROSTŘEDÍ

Za energii okolního prostředí je pro účely průkazu považována energie získaná ze Slunce, Země, vody, vzduchu nebo větru dodaná pomocí technického zařízení (solární kolektory, tepelné čerpadlo apod.). Dále je sem zařazeno využití odpadního tepla z technologie.

Budova nevyužívá energii okolního prostředí - Slunce, Země, vzduch, vítr, odpadní teplo z technologie.

CELKOVÁ DODANÁ ENERGIE

procentuelní podíl	55,2 %	-	-	-	34,4 %	10,4 %	-	100,0 %
kWh/m ² .rok	32	-	-	-	20	6	-	57
MWh/rok	179,12	-	-	-	111,45	33,73	-	324,29



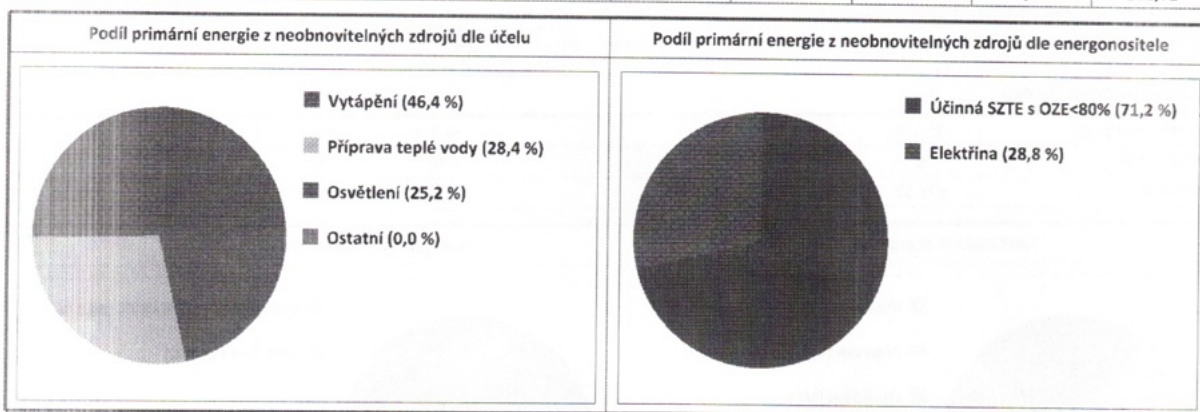
C	PRIMÁRNÍ ENERGIE Z NEOBNOVITELNÝCH ZDROJŮ ENERGIE
----------	--

Primární energie z neobnovitelných zdrojů zobrazuje ekologickou stopu provozu budovy z pohledu spotřeby energie v primárních zdrojích (např. elektrárny, teplárny apod.) se zohledněním účinnosti výroby a distribuce pro užití v hodnocené budově.
Faktorem primární energie z neobnovitelných zdrojů energie se násobí složky dodané energie po jednotlivých energonositelích.

Energonositel	Faktor primární energie z neobnovitelných zdrojů energie	Vytápění	Chlazení	Nucené větrání	Úprava vlhkosti	Příprava teplé vody	Osvětlení	Ostatní	Celkem
		% pokrytí							
Primární energie z neobnovitelných zdrojů energie v MWh/rok									

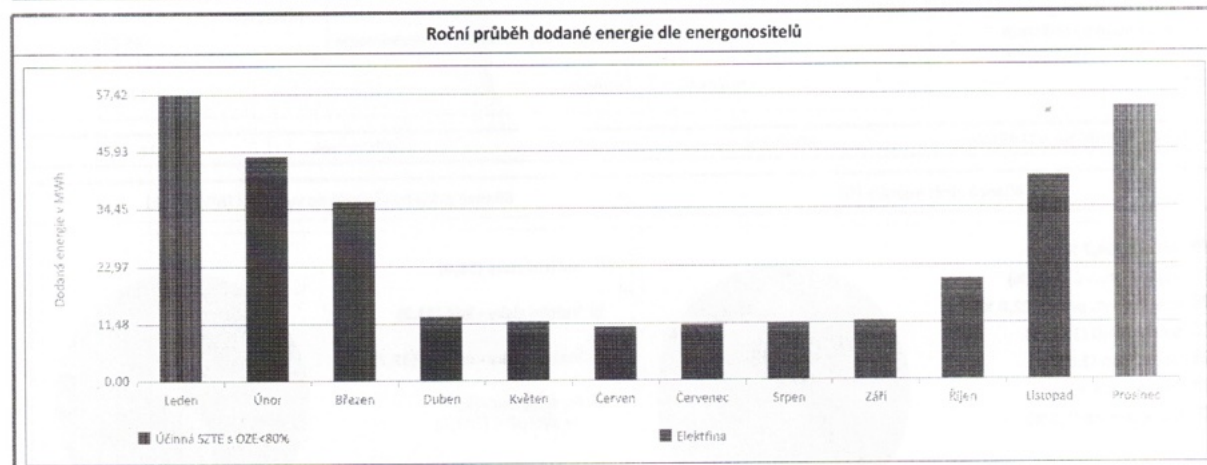
ENERGONOSITELE									
Účinná SZTE s OZE pod 80 %	0,7	43,7 %	-	-	-	27,4 %	-	-	71,2 %
		122,92	-	-	-	77,09	-	-	200,00
Elektřina	2,1	2,6 %	-	-	-	1,0 %	25,2 %	-	28,8 %
		7,39	-	-	-	2,79	70,82	-	81,00

PRIMÁRNÍ ENERGIE Z NEOBNOVITELNÝCH ZDROJŮ ENERGIE									
procentuelní podíl	46,4 %	-	-	-	28,4 %	25,2 %	0,0 %	100,0 %	
kWh/m ² .rok	23	-	-	-	14	12	0	49	
MWh/rok	130,31	-	-	-	79,87	70,82	0,00	281,01	

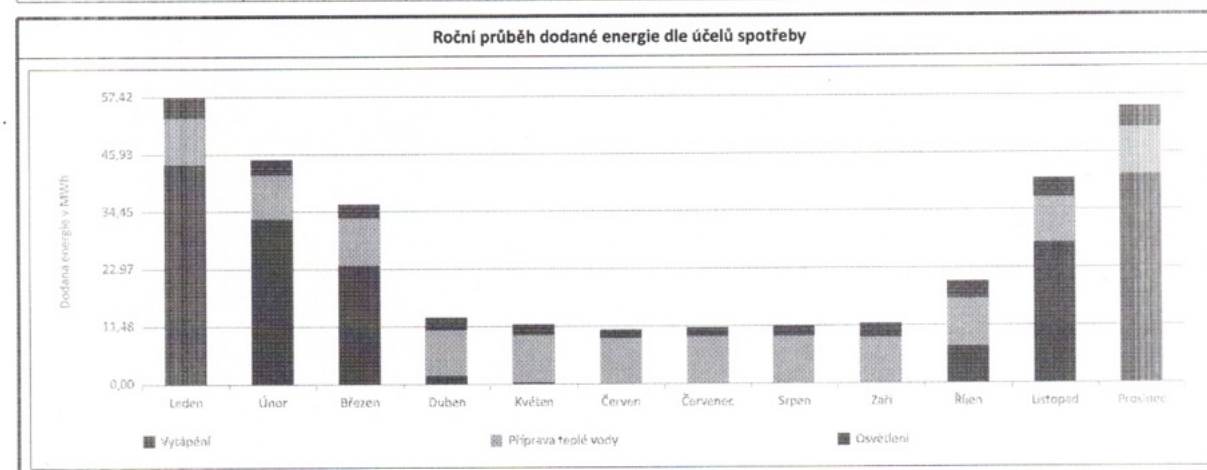


D	ROČNÍ PRŮBĚH DODANÉ ENERGIE
----------	------------------------------------

BILANCE DLE ENERGOISITELŮ												
	Dodaná energie v MWh/rok											
	Leden	Únor	Březen	Duben	Květen	Červen	Červenec	Srpen	Září	Říjen	Listopad	Prosinec
Celkem	57,42	44,83	36,05	13,03	11,65	10,80	11,17	11,59	11,90	20,18	40,90	54,79
Účinná SZTE s podílem OZE pod 80 %	52,56	40,92	32,46	10,61	9,61	9,06	9,35	9,36	9,18	16,38	36,34	49,88
Elektrina	4,85	3,91	3,59	2,41	2,04	1,74	1,82	2,23	2,72	3,79	4,56	4,91



BILANCE DLE ÚČELŮ SPOTŘEBY												
	Dodaná energie v MWh/rok											
	Leden	Únor	Březen	Duben	Květen	Červen	Červenec	Srpen	Září	Říjen	Listopad	Prosinec
Celkem	57,42	44,83	36,05	13,03	11,65	10,80	11,17	11,59	11,90	20,18	40,90	54,79
Vytápění	43,94	33,08	23,63	1,58	0,26	0,00	0,00	0,00	0,13	7,28	27,93	41,27
Chlazení	-	-	-	-	-	-	-	-	-	-	-	-
Nucené větrání	-	-	-	-	-	-	-	-	-	-	-	-
Úprava vlhkosti	-	-	-	-	-	-	-	-	-	-	-	-
Příprava teplé vody	9,47	8,55	9,47	9,16	9,47	9,16	9,46	9,47	9,16	9,47	9,16	9,46
Osvětlení	4,01	3,19	2,95	2,29	1,92	1,63	1,71	2,12	2,61	3,43	3,81	4,06
Ostatní	-	-	-	-	-	-	-	-	-	-	-	-



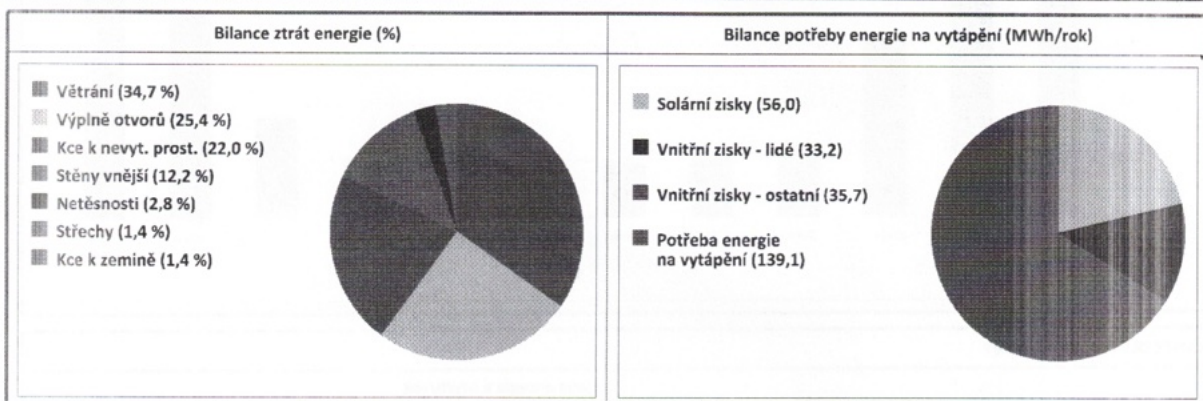
E	BILANCE TEPELNÝCH TOKŮ
----------	-------------------------------

BILANCE PRO REŽIM VYTÁPĚNÍ

Celkové ztráty energie budovy jsou tvořeny prostupem tepla přes konstrukce obálky budovy, cíleným větráním a neřízeným větráním netěsnostmi - infiltrací. Ztráty energie jsou z části pokryty využitelnými solárními a vnitřními zisky. Výsledná bilance představuje potřebu energie na vytápění budovy, kterou je nutné dodat soustavou vytápění.

ZTRÁTY ENERGIE			VYUŽITELNÉ ZISKY ENERGIE PRO REŽIM VYTÁPĚNÍ		
Prostup tepla obálkou budovy	MWh/rok	161,083	Solární zisky	MWh/rok	56,030
Větrání		95,333	Vnitřní zisky - lidé		33,247
Netěsnosti obálky - infiltrace		7,593	Vnitřní zisky - osvětlení a technologie		35,660
Celkem		264,009	Celkem		124,937

POTŘEBA ENERGIE NA VYTÁPĚNÍ	MWh/rok	139,071	kWh/m ² .rok	24
------------------------------------	---------	---------	-------------------------	----

**BILANCE PRO REŽIM CHLAZENÍ**

Budova neobsahuje technický systém chlazení, není proto sestavena bilance pro režim chlazení. V rámci průkazu není prováděn výpočet tepelné stability v letním období, existuje tedy riziko přehřívání budovy.

F		OBÁLKA BUDOVY						
<p>Obálkou budovy je soubor všech teplosměnných konstrukcí na systémové hranici celé budovy, které jsou vystaveny přilehlému prostředí, jež tvoří venkovní vzduch (EXT), přilehlá zemina (ZEM), vnitřní vzduch v přilehlém nevytápěném prostoru (NEVYT) nebo sousední budově (SOUS). Budova může být rozdělena na teplotní zóny o různých návrhových vnitřních teplotách s různými požadavky na obalové konstrukce. Hodnocené konstrukce jsou porovnávány s referenční hodnotou, která odpovídá platnému požadavku pro novostavby.</p>								
Přehled stavebních prvků a konstrukcí na obálce budovy				Součinitel prostupu tepla konstrukce				
Ozn.	Název	Návrhová vnitřní teplota zóny °C	Přilehlající prostředí ---	Plocha konstrukce m ²	Vypočtená hodnota	Požadavek ČSN 73 0540-2 W/m ² .K	Referenční hodnota	Dosažená úroveň vypočtená / referenční hodnota
STĚNY VNĚJŠÍ				2468,0				
SV1	OP	20,0	EXT	2118,7	0,17	0,30	0,30	57 %
SV2	OP	16,0	EXT	8,5	0,17	0,40	0,40	43 %
SV3	OP strojovna	16,0	EXT	150,8	0,18	0,40	0,40	45 %
SV4	OP meziokenní výplň	20,0	EXT	103,7	0,15	0,30	0,30	50 %
SV5	OP ytong	20,0	EXT	86,4	0,16	0,30	0,30	53 %
STŘECHY				454,2				
ST1	Střecha	20,0	EXT	378,8	0,11	0,24	0,24	46 %
ST2	Střecha strojovna	16,0	EXT	75,4	0,11	0,32	0,32	34 %
KONSTRUKCE K ZEMINĚ				17,2				
KZ1	Podlaha na zemině	16,0	ZEM	17,2	3,4	0,60	0,60	567 %
KONSTRUKCE K NEVYTÁPĚNÝM PROSTORŮM				505,4				
KN1	Stěna s nevytápěným 1.PP	20,0	NEVYT	281,5	2,5	0,30	0,30	833 %
KN2	Stěna s nevytápěným 1.PP	16,0	NEVYT	68,3	2,5	0,40	0,40	625 %
KN3	Podlaha nad 1.PP	16,0	NEVYT	78,5	0,20	0,40	0,40	50 %
KN4	Podlaha nad 1.PP	20,0	NEVYT	77,1	0,20	0,30	0,30	67 %
VÝPLNĚ OTVORŮ				947,7				
VO1	Okna SV1	20,0	EXT	132,0	0,90	1,5	1,5	60 %
VO2	Okna SZ1	20,0	EXT	266,3	0,90	1,5	1,5	60 %
VO3	Okna JZ1	20,0	EXT	250,6	0,90	1,5	1,5	60 %
VO4	Okna JV1	20,0	EXT	266,3	0,90	1,5	1,5	60 %
VO5	Okna SV2	16,0	EXT	5,6	1,4	2,0	2,0	70 %
VO6	Dveře SV2	16,0	EXT	4,2	1,4	2,3	2,2	65 %
VO7	Dveře SZ2	16,0	EXT	2,6	1,0	2,3	2,2	46 %
VO8	Okna SZ2	16,0	EXT	0,4	0,90	2,0	2,0	45 %
VO9	Okna JZ2	16,0	EXT	0,7	0,90	2,0	2,0	45 %
VO10	Okna JV2	16,0	EXT	0,7	0,90	2,0	2,0	45 %
VO11	Dveře SV3	20,0	EXT	4,7	0,90	1,7	1,6	55 %
VO12	Okna SZ3	20,0	EXT	6,7	0,90	1,5	1,5	60 %
VO13	Okna JV3	20,0	EXT	6,7	0,90	1,5	1,5	60 %
TEPELNÉ VAZBY								
<p>Vliv tepelných vazeb vyjadřuje úroveň tepelně technické kvality řešení napojení jednotlivých konstrukcí (např. vnější stěny na střechu, popř. na výplň otvoru) a případný průnik tyčového prvku stavební konstrukcí, které mohou při řešení přinášet zeslabení tloušťky tepelněizolační vrstvy, narušení její souvislosti a narušení vodivějšími prvky.</p>								
Vliv tepelných vazeb					0,050		0,020	250 %

G	TECHNICKÉ SYSTÉMY BUDOVY
----------	---------------------------------

VYTÁPĚNÍ

V případě, že je zdrojem tepla zařízení pro kombinovanou výrobu tepla a elektřiny nebo solární systém, jsou bilance uvedeny v samostatné tabulce.

Ozn.	Zdroj tepla	Soustava vytápění uvnitř budovy							Potřeba tepla na vytápění
		Celkový jmenovitý tepelný výkon	Palivo	Spotřeba energie na vytápění v palivu	Sezónní účinnost výroby tepla		Sezónní účinnost distribuce a akumulace tepla	Sezónní účinnost sdílení tepla	
					%	COP			
		kW		MWh/rok	%		%	%	% pokrytí
									MWh/rok
ZT1	CZT	700,0	účinná SZTE s OZE < 80%	175,6	100,0	-	90,0	88,0	100,0 %
									139,1

PŘÍPRAVA TEPLÉ VODY

V případě, že je zdrojem tepla zařízení pro kombinovanou výrobu tepla a elektřiny nebo solární systém, jsou bilance uvedeny v samostatné tabulce.

Ozn.	Zdroj pro přípravu teplé vody	Soustava přípravy teplé vody uvnitř budovy							Potřeba tepla na ohřev teplé vody
		Celkový jmenovitý tepelný výkon	Palivo	Spotřeba energie na přípravu teplé vody v palivu	Sezónní účinnost výroby tepla		Sezónní účinnost distribuce a akumulace teplé vody	Sezónní potřeba teplé vody	
					%	COP			
		kW		MWh/rok	%		%	m ³ /rok	% pokrytí
									MWh/rok
ZT1	CZT	320,0	účinná SZTE s OZE < 80%	110,1	100,0	-	77,4	1631,4	100,0 %
									85,2

OSVĚTLENÍ

Ozn.	Osvětlovací soustava / zóna	Převažující typ světelných zdrojů	Odpovídající energeticky vztahná plocha	Průměrná požadovaná osvětlenost	Průměrné korekční činitele soustavy			
					Typ světelných zdrojů	Řízení soustavy	Konstantní osvětlenost	Závislost na denním světle
OS1	BD	Žárovky	4903,9	75,0	1,70	1,00	1,00	0,55
OS2	Komunikace	Žárovky	702,1	56,3	1,70	1,00	1,00	0,54
OS3	Komerční prostor	Žárovky	80,1	375,0	1,10	1,00	1,00	0,50
ON4	1.PP	Žárovky	-	56,3	1,10	1,00	1,00	0,58

H	DOPORUČENÍ PRO SNÍŽENÍ ENERGETICKÉ NÁROČNOSTI A ZVÝŠENÍ VYUŽITÍ ALTERNATIVNÍCH SYSTÉMŮ DODÁVEK ENERGIE
----------	---

Je navržen soubor opatření, která oproti hodnocenému stavu budovy dále snižují její energetickou náročnost a zvyšují podíl alternativních systémů dodávky energie. V postupných krocích jsou navržena jednotlivá opatření, která jsou následně hodnocena jako soubor opatření včetně zahrnutí synergických vlivů (úspěšná opatření se navzájem ovlivňují).

SNÍŽENÍ CELKOVÉ DODANÉ ENERGIE

V prvním kroku návrhu je doporučeno snížení potřeby energie. Typicky se jedná o snížení tepelných ztrát obálkou budovy zateplením nebo snížení tepelné zátěže v letním období instalací stínících prvků. Následně je vyhodnocena možnost zpětného získávání energie (odpadní vody nebo vzduchu, odpadní teplo z chlazení) a možnost využití odpadního tepla z technologií. V kroku tři jsou navržena opatření ke zvýšení energetické účinnosti výroby, distribuce, akumulace a sdílení energie technickými systémy.

Úsporné opatření	Popis návrhu
KROK 1 Zlepšení konstrukcí a prvků obálky budovy vč. stínění	Navýšení tloušťky tepelné izolace obvodového pláště na 200 mm.
KROK 2 Využití zařízení pro zpětné získávání tepla	Není navrženo.
KROK 3 Zlepšení účinnosti technických systémů budovy	Není navrženo.

POSOUZENÍ PROVEDITELNOSTI ALTERNATIVNÍCH SYSTÉMŮ DODÁVEK ENERGIE

Hodnocení alternativních systémů dodávek energie je provedeno na stavu budovy po realizaci navržených kroků 1-3, tedy po snížení celkové dodané energie.

Alternativní systém dodávky energie	Proveditelnost			Popis návrhu	
	Technická	Ekonomická	Ekologická		
KROK 4	Místní systémy využívající energie z OZE	ANO	ANO	ANO	Instalace FVE o výkonu 27 kWp.
	Kombinovaná výroba elektřiny a tepla	ANO	NE	NE	Za současných podmínek není zjištěn ekonomicky efektivní potenciál energetických úspor.
	Soustava zásobování tepelnou energií	ANO	ANO	ANO	Objekt je již napojen na CZT.
	Tepelná čerpadla	ANO	NE	NE	Není počítáno s tepelným čerpadlem.

NAVRŽENÝ SOUBOR OPATŘENÍ

Popis souboru opatření	Navýšení tloušťky tepelné izolace obvodového pláště na 200 mm. Instalace FVE o výkonu 27 kWp.			
	Potřeba energie na vytápění, chlazení a přípravu teplé vody	Celková dodaná energie	Primární energie z neobnovitelných zdrojů energie	Klasifikační třída primární energie z neobnovitelných zdrojů energie
	kWh/m ² .rok	kWh/m ² .rok	kWh/m ² .rok	
	MWh/rok	MWh/rok	MWh/rok	
Hodnocená budova	39	57	49	B
	224,3	324,3	281,0	
Soubor navržených opatření	39	57	39	A
	222,2	321,6	218,9	
Dosažená úspora energie	0	0	10	
	2,1	2,7	62,1	

I PŘEHLED PLNĚNÍ ZÁVAZNÝCH POŽADAVKŮ VYHLÁŠKY									
CELKOVÉ HODNOCENÍ PLNĚNÍ POŽADAVKŮ VYHLÁŠKY									
Požadavek vyhlášky dle:	§ 6 odst. 2 písm. a)				Splněno:	ANO			
REFERENČNÍ BUDOVA									
Úroveň referenční budovy:	Dokončená budova a její změna								
Snižení referenční hodnoty primární energie z neobnovitelných zdrojů energie	Druh budovy nebo zóny	Energeticky vztažná plocha	Měrná potřeba na vytápění referenční budovy	Míra snížení					
		m ²	KWh/m ² .rok	%					
	Z1: obytná	4903,9	39	3,0					
	Z2: obytná	702,1	39	3,0					
	Z3: jiná než obytná	80,1	39	3,0					
PŘEHLED PLNĚNÍ ZÁVAZNÝCH POŽADAVKŮ VYHLÁŠKY									
V případě, že pro danou oblast vyhláška nestanovuje požadavek, tabulka se nevyplňuje - symbol X.									
Hodnocený parametr	Jednotka	Ozn.	Hodnocený prvek budovy	Návrhová vnitřní teplota zóny	Přiléhající prostředí	Vypočtená hodnota	Referenční hodnota	Splněno	
MĚNĚNÉ/NOVÉ STAVEBNÍ PRVKY A KONSTRUKCE									
Hodnocení splnění požadavku je vyžadováno u změny dokončené budovy při plnění požadavku na energetickou náročnost budovy podle § 6 odst. 2 písm. c)									
X	-	-	-	-	-	-	-	-	
MĚNĚNÉ/NOVÉ TECHNICKÉ SYSTÉMY									
Hodnocení splnění požadavku je vyžadováno u změny dokončené budovy při plnění požadavku na energetickou náročnost budovy podle § 6 odst. 2 písm. d)									
X	-	-	-	-	-	-	-	-	
OBÁLKA BUDOVY									
Hodnocení splnění požadavku je vyžadováno u nové budovy a u změny dokončené budovy při plnění požadavku na energetickou náročnost budovy podle § 6 odst. 2 písm. a) a písm. b)									
Průměrný součinitel prostupu tepla budovy	W/m ² .K		Budova jako celek			0,46	0,56	ANO	
CELKOVÁ DODANÁ ENERGIE									
Hodnocení splnění požadavku je vyžadováno u nové budovy a u změny dokončené budovy při plnění požadavku na energetickou náročnost budovy podle § 6 odst. 2 písm. b)									
X	-	-	-	-	-	-	-	-	
PRIMÁRNÍ ENERGIE Z NEOBNOVITELNÝCH ZDROJŮ ENERGIE									
Hodnocení splnění požadavku je vyžadováno u nové budovy a u změny dokončené budovy při plnění požadavku na energetickou náročnost budovy podle § 6 odst. 2 písm. a)									
Primární energie z neobnovitelných zdrojů energie	kWh/m ² .rok		Budova jako celek			49	88	ANO	

J	OSTATNÍ ÚDAJE
----------	----------------------

METODA VÝPOČTU			
-----------------------	--	--	--

Použitý software:	ENERGIE (Svoboda Software)	Verze software:	verze 2026.0 (vyhl.264/2020 Sb. + vyhl.222/2024 Sb. + ČSN 730540-2 (2025))
Klimatická data:	Jednotná pro ČR - ČSN 73 0331-1	Metoda výpočtu:	Hodinový krok podle EN ISO 52016-1

ÚDAJE O PROJEKTOVÉ DOKUMENTACI STAVBY			
--	--	--	--

Název stavby:	Stavební úpravy bytového domu na adrese Jablonecká 716/7, Prosek, 190 00 Praha	Stupeň PD:	DSP
Stavebník:	Společenství vlastníků domu Jablonecká 716 v Praze, Jablonecká 716/7, Prosek, 190 00 Praha,	IČ:	05643384
Generální projektant:	Ing. Daniel Smolka	IČ:	neuveдено
Zodpovědný projektant:	Ing. Daniel Smolka	Č. autorizace:	1100357

DALŠÍ ZDROJE INFORMACÍ	
-------------------------------	--

Bezplatná poradenská služba:	https://www.mpo-efekt.cz/cz/ekis
Katalog úspor energie:	http://uspornaopatreni.cz/

K	ENERGETICKÝ SPECIALISTA
----------	--------------------------------

ENERGETICKÝ SPECIALISTA			
--------------------------------	--	--	--

Jméno / obchodní firma:	ENSPPA s.r.o.	Číslo oprávnění:	2091
Telefon:	+420777228522	E-mail:	ondrej.pater@seznam.cz


URČENÁ OSOBA			
---------------------	--	--	--

V případě, že je energetickým specialistou právnická osoba, musí být v souladu s §10 odst. 2 písm. b) určena fyzická osoba, která je držitelem oprávnění k výkonu činnosti energetického specialisty.

Jméno a příjmení:	Ing. Ondřej Pater	Číslo oprávnění:	1791
-------------------	-------------------	------------------	------

PLATNOST PRŮKAZU			
-------------------------	--	--	--

Dle zákona č. 406/2000 Sb. §7a odst. 4 je platnost průkazu 10 let ode dne jeho vyhotovení nebo do větší změny dokončené budovy anebo do změny způsobu vytápění, chlazení nebo přípravy teplé vody.

Evidenční číslo průkazu:	757278.0	Podpis energetického specialisty: 	Ing. Ondřej Pater Digitálně podepsal Ing. Ondřej Pater Datum: 2025.09.06 10:06:21 +02'00'
Datum vyhotovení průkazu:	06.09.2025		
Platnost průkazu do:	06.09.2035		