

PRŮKAZ ENERGETICKÉ NÁROČNOSTI BUDOVY

vydaný podle zákona č. 406/2000 Sb., o hospodaření energií, a vyhlášky č. 264/2020 Sb., o energetické náročnosti budov

Ulice, č.p./č.o.: Přemyslova 10
PSC, obec: 273 06 Libušín
K.ú., parcelní č.: Libušín, 36
Typ budovy: Rodinný dům
Celková energeticky vztažná plocha: 92,3 m²



KLASIFIKAČNÍ TŘÍDA

Primární energie z neobnovitelných zdrojů
kWh/(m².rok)



Požadavek vyhlášky
na energetickou náročnost

není stanoven

ROZDĚLENÍ DODANÉ ENERGIE

MWh/rok

Zemní plyn - 57,5 (99 %)
Elektřina - 0,4 (1 %)



UKAZATELE ENERGETICKÉ NÁROČNOSTI

Průměrný součinitel prostupu tepla budovy	1,08 W/(m ² .K)	
Měrná potřeba tepla na vytápění	395 kWh/(m ² .rok)	
Celková dodaná energie	628 kWh/(m².rok)	
Vytápění	588 kWh/(m ² .rok)	
Chlazení	-	
Nucené větrání	-	
Úprava vlhkosti	-	
Příprava teplé vody	37 kWh/(m ² .rok)	
Osvětlení	3 kWh/(m ² .rok)	

Energetický specialista: Ing. David Hahn
Osvědčení č.: 1364
Kontakt: hahn@mediafin-servis.cz

Ev. č. průkazu: 863833.0
Vyhотовeno dne: 27.06.2026
Podpis:

PRŮKAZ ENERGETICKÉ NÁROČNOSTI BUDOVY

vydaný podle zákona č. 406/2000 Sb., o hospodaření energií, a vyhlášky č. 264/2020 Sb., o energetické náročnosti budov

A

IDENTIFIKAČNÍ ÚDAJE

ÚDAJE O BUDOVĚ / MÍSTĚ STAVBY

Obec:	Libušín	Část obce:	
Ulice:	Přemyslova	Č.p / č. or. (č.ev.):	10
Katastrální území:	Libušín	Převládající typ využití:	Rodinný dům
Parcelní číslo pozemku:	36	Památková ochrana budovy:	Bez památkové ochrany
Orientační období výstavby:	2005	Památková ochrana území:	Bez památkové ochrany

POPIS HODNOCENÉ BUDOVY

Základní členění budovy a zónování, typický profil užívání, popis konstrukcí obálky budovy a jejích technických systémů, významné renovace, apod.

Vlastník budovy:

Labatut Beno t Louis Guy, Přemyslova 10, 27306 Libušín

Jedná se o stávající budovu, se základní rekonstrukcí kolem roku 2005.

Budova má nezateplenou fasádu a je kombinovaná z kamenného zdiva a cihel plných.

Ke střeše ve stropě k neobytné půdě není tepelná izolace. Jedná se o trámový strop s překrytím dřevěným pobitím a přebetonávkou v tl. 40 mm.

Okna jsou plastová s izolačními dvojskly a dveře také s izolačním dvojsklem.

Jako zdroj tepla je v domě plynový kotel s okruhem do radiátorů. Ohřev TUV zastává také plynový kotel.

GEOMETRICKÉ CHARAKTERISTIKY

Parametr	Jednotky	Hodnota
Objem budovy s upravovaným vnitřním prostředím	m ³	282,4
Celková plocha hodnocené obálky budovy	m ²	318,5
Objemový faktor tvaru budovy	m ² /m ³	1,13
Celková energeticky vztažná plocha budovy	m ²	92,3
Podíl průsvitných konstrukcí v ploše svislých konstrukcí	%	8,4

VÝPOČTOVÉ ZÓNY

Energetická náročnost budovy a hodnocení obálky je vypočteno pro budovu jako celek, která se při výpočtu může členit do dílčích zón. Budova je členěna na zóny s upravovaným vnitřním prostředím (vytápění, chlazení), které mají definovanou návrhovou vnitřní teplotu dle ČSN 730540-3 a na zóny nevytápěné. Zónám jsou přiřazeny profily typického užívání.

Ozn.	Označení zóny	Typ zóny dle ČSN 73 0331-1	Úprava vnitřního prostředí		Návrhová vnitř. teplota pro vytápění °C	Energeticky vztažná plocha m ²
			Vytápění	Chlazení		
Z1	RD	Obytné zóny - RD - byt	<input checked="" type="checkbox"/>	<input type="checkbox"/>	20,0	92,3

B

CELKOVÁ DODANÁ ENERGIE

Dodaná energie je dle §4 Vyhlášky součtem vypočtené spotřeby energie a pomocné energie (čerpadla, regulace apod.) pro daný účel. Vypočtená spotřeba energie vychází z potřeby energie pro zajištění typického užívání budovy se zahrnutím účinnosti technického systému. Do dodané energie se v souladu s Vyhláškou neuvažují technologie nesouvisející se zajištěním uvedených účelů, ale vstupují do výpočtu ve formě tepelných zisků.

Energonositel	Vytápění	Chlazení	Nucené větrání	Úprava vlhkosti	Příprava teplé vody	Osvětlení	Ostatní	Celkem
	% pokrytí							
	Dodaná energie v MWh/rok							

PALIVA

Za paliva jsou pro účely průkazu považovány elektrická energie odebraná z veřejné distribuční sítě, paliva pro spalování (uhlí, dřevo, zemní plyn apod.) a energie dodaná ve formě tepla nebo chladu ze soustavy zásobování tepelnou energií (SZTE).

Zemní plyn	93,4 %	-	-	-	5,9 %	-	-	99,2 %
	54,14	-	-	-	3,40	-	-	57,53
Elektřina	0,3 %	-	-	-	0,0 %	0,4 %	-	0,8 %
	0,18	-	-	-	0,01	0,25	-	0,44

ENERGIE OKOLNÍHO PROSTŘEDÍ

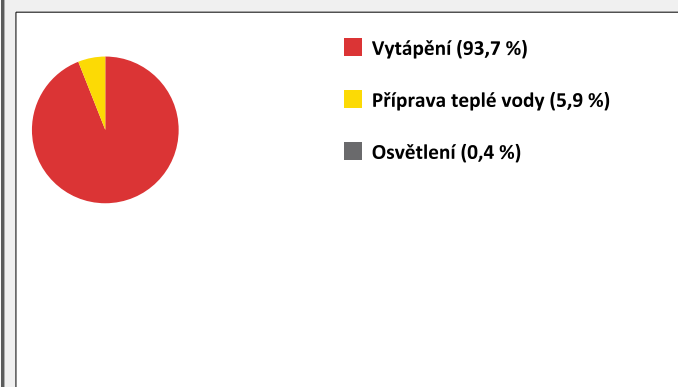
Za energii okolního prostředí je pro účely průkazu považována energie získaná ze Slunce, Země, vody, vzduchu nebo větru dodaná pomocí technického zařízení (solární kolektory, tepelné čerpadlo apod.). Dále je sem zařazeno využití odpadního tepla z technologie.

Budova nevyužívá energii okolního prostředí - Slunce, Země, vzduch, vítr, odpadní teplo z technologie.

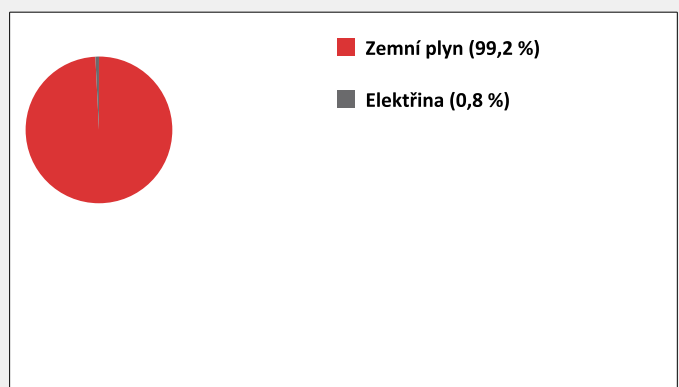
CELKOVÁ DODANÁ ENERGIE

procentuelní podíl	93,7 %	-	-	-	5,9 %	0,4 %	-	100,0 %
kWh/m ² .rok	588	-	-	-	37	3	-	628
MWh/rok	54,31	-	-	-	3,41	0,25	-	57,98

Podíl dodané energie dle účelu



Podíl dodané energie dle energonositele



C

PRIMÁRNÍ ENERGIE Z NEOBNOVITELNÝCH ZDROJŮ ENERGIE

Primární energie z neobnovitelných zdrojů zobrazuje ekologickou stopu provozu budovy z pohledu spotřeby energie v primárních zdrojích (např. elektrárny, teplárny apod.) se zohledněním účinnosti výroby a distribuce pro užití v hodnocené budově.
Faktorem primární energie z neobnovitelných zdrojů energie se násobí složky dodané energie po jednotlivých energonositelích.

Ergonositel	Faktor primární energie z neob. zdrojů energie	Vytápění	Chlazení	Nucené větrání	Úprava vlhkosti	Příprava teplé vody	Osvětlení	Ostatní	Celkem
		% pokrytí							
Primární energie z neobnovitelných zdrojů energie v MWh/rok									

ENERGONOSITELE

Zemní plyn	1,0	92,6 %	-	-	-	5,8 %	-	-	98,4 %
		54,14	-	-	-	3,40	-	-	57,53
Elektřina	2,1	0,6 %	-	-	-	0,1 %	0,9 %	-	1,6 %
		0,37	-	-	-	0,03	0,53	-	0,93


PRIMÁRNÍ ENERGIE Z NEOBNOVITELNÝCH ZDROJŮ ENERGIE

procentuelní podíl	93,2 %	-	-	-	5,9 %	0,9 %	-	100,0 %
kWh/m ² .rok	591	-	-	-	37	6	-	633
MWh/rok	54,51	-	-	-	3,43	0,53	-	58,46

Podíl primární energie z neobnovitelných zdrojů dle účelu



Podíl primární energie z neobnovitelných zdrojů dle energonositele



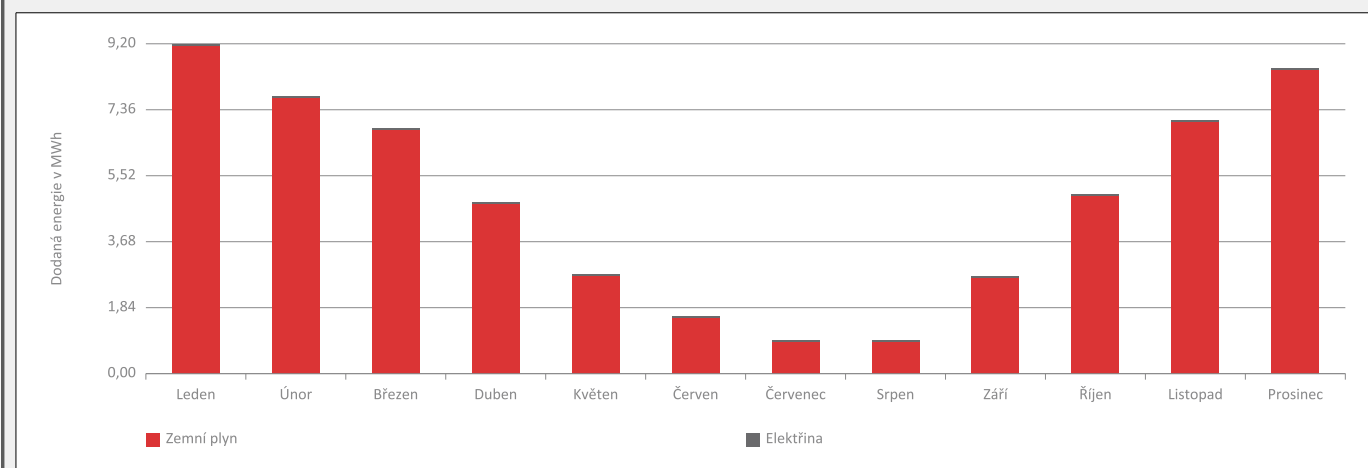
D

ROČNÍ PRŮBĚH DODANÉ ENERGIE

BILANCE DLE ENERGOISITELŮ

	Dodaná energie v MWh/rok											
	Leden	Únor	Březen	Duben	Květen	Červen	Červenec	Srpen	Září	Říjen	Listopad	Prosinec
Celkem	9,20	7,73	6,85	4,76	2,76	1,61	0,93	0,92	2,69	4,99	7,04	8,50
Zemní plyn	9,15	7,69	6,81	4,73	2,73	1,58	0,90	0,88	2,66	4,95	7,00	8,45
Elektřina	0,05	0,04	0,04	0,03	0,03	0,03	0,03	0,03	0,03	0,04	0,04	0,05

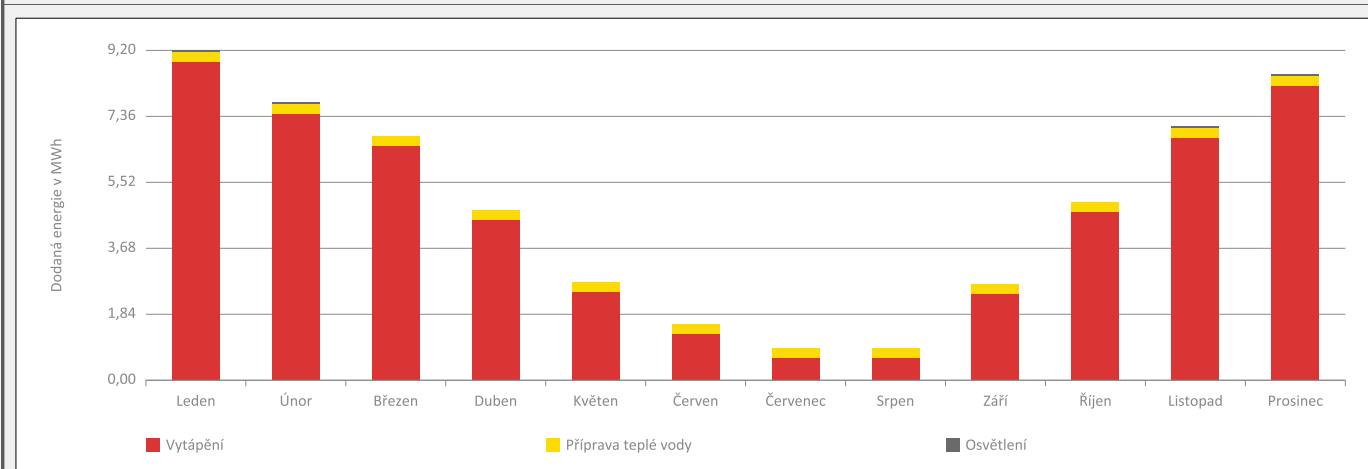
Roční průběh dodané energie dle energositelů



BILANCE DLE ÚČELŮ SPOTŘEBY

	Dodaná energie v MWh/rok											
	Leden	Únor	Březen	Duben	Květen	Červen	Červenec	Srpen	Září	Říjen	Listopad	Prosinec
Celkem	9,20	7,73	6,85	4,76	2,76	1,61	0,93	0,92	2,69	4,99	7,04	8,50
Vytápění	8,88	7,44	6,54	4,46	2,46	1,31	0,62	0,61	2,39	4,68	6,73	8,18
Chlazení	-	-	-	-	-	-	-	-	-	-	-	-
Nucené větrání	-	-	-	-	-	-	-	-	-	-	-	-
Úprava vlhkosti	-	-	-	-	-	-	-	-	-	-	-	-
Příprava teplé vody	0,29	0,26	0,29	0,28	0,29	0,28	0,29	0,29	0,28	0,29	0,28	0,29
Osvětlení	0,03	0,03	0,02	0,02	0,01	0,01	0,01	0,01	0,02	0,02	0,03	0,03
Ostatní	-	-	-	-	-	-	-	-	-	-	-	-

Roční průběh dodané energie dle účelů spotřeby



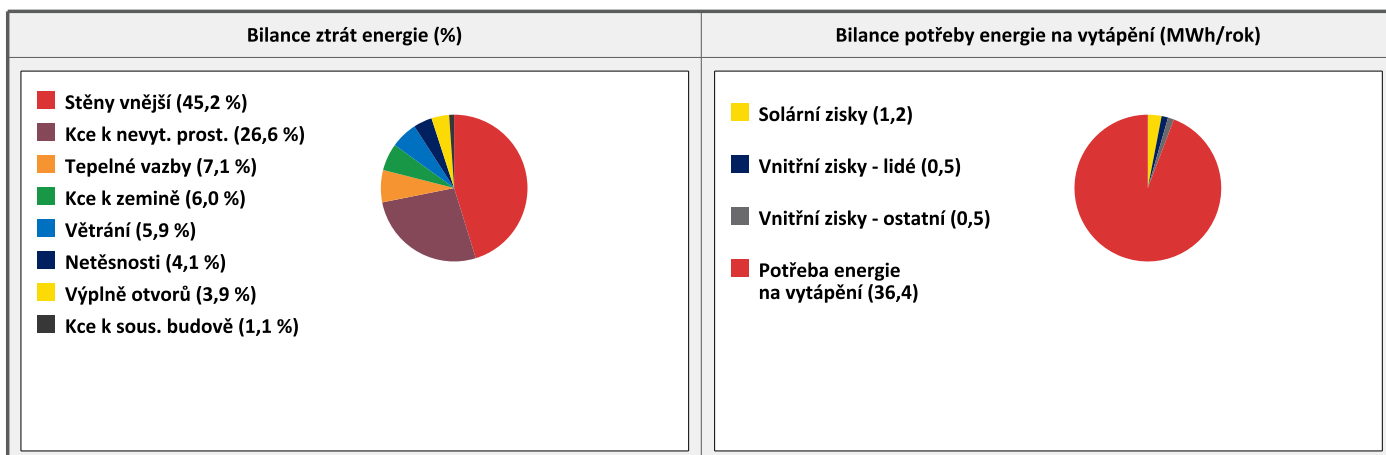
E	BILANCE TEPELNÝCH TOKŮ
----------	-------------------------------

BILANCE PRO REŽIM VYTÁPĚNÍ

Celkové ztráty energie budovy jsou tvořeny prostupem tepla přes konstrukce obálky budovy, cíleným větráním a neřízeným větráním netěsnostmi - infiltrací. Ztráty energie jsou z části pokryty využitelnými solárními a vnitřními zisky. Výsledná bilance představuje potřebu energie na vytápění budovy, kterou je nutné dodat soustavou vytápění.

ZTRÁTY ENERGIE			VYUŽITELNÉ ZISKY ENERGIE PRO REŽIM VYTÁPĚNÍ		
Prostup tepla obálkou budovy	MWh/rok	34,778	Solární zisky	MWh/rok	1,175
Větrání		2,297	Vnitřní zisky - lidé		0,545
Netěsnosti obálky - infiltrace		1,595	Vnitřní zisky - osvětlení a technologie		0,506
Celkem		38,670	Celkem		2,226

POTŘEBA ENERGIE NA VYTÁPĚNÍ	MWh/rok	36,445	kWh/m ² .rok	395
------------------------------------	---------	---------------	-------------------------	------------



BILANCE PRO REŽIM CHLAZENÍ

Budova neobsahuje technický systém chlazení, není proto sestavena bilance pro režim chlazení. V rámci průkazu není prováděn výpočet tepelné stability v letním období, existuje tedy riziko přehřívání budovy.

F	OBÁLKA BUDOVY
----------	----------------------

Obálkou budovy je soubor všech teplosměnných konstrukcí na systémové hranici celé budovy, které jsou vystaveny přilehlému prostředí, jež tvoří venkovní vzduch (EXT), přilehlá zemina (ZEM), vnitřní vzduch v přilehlém nevytápěném prostoru (NEVYT) nebo sousední budově (SOUS). Budova může být rozdělena na teplotní zóny o různých návrhových vnitřních teplotách s různými požadavky na obalové konstrukce. Hodnocené konstrukce jsou porovnávány s referenční hodnotou, která odpovídá platnému požadavku pro novostavby.

Přehled stavebních prvků a konstrukcí na obálce budovy		Návrhová vnitřní teplota zóny	Přilehlající prostředí	Plocha konstrukce	Součinitel prostupu tepla konstrukce			
					Vypočtená hodnota	Požadavek ČSN 73 0540-2	Referenční hodnota	Dosažená úroveň vypočtená / referenční hodnota
Ozn.	Název	°C	---	m ²	W/m ² .K			
STĚNY VNĚJŠÍ				106,7				
SV1	SN.01	20,0	EXT	57,6	1,3	0,30	0,30	433 %
SV2	SN.02	20,0	EXT	49,1	2,0	0,30	0,30	667 %
KONSTRUKCE K ZEMINĚ				63,1				
PZ1	PD.01 podlaha 1NP (na zemině)	20,0	ZEM	63,1	0,67	0,45	0,45	149 %
KONSTRUKCE K NEVYTÁPĚNÝM PROSTORŮM				121,5				
KN1	PD.02 podlaha 1NP (k suterénu)	20,0	NEVYT	29,2	0,56	0,30	0,30	187 %
KN2	ST.01 strop k půdě	20,0	NEVYT	92,3	1,3	0,30	0,30	433 %
KONSTRUKCE K SOUSEDNÍ BUDOVĚ				17,4				
KS1	SN.03	20,0	SOUS	17,4	1,0	1,1	1,1	91 %
VÝPLNĚ OTVORŮ				9,7				
VO1	1_S okna	20,0	EXT	0,3	1,5	1,5	1,5	100 %
VO2	2_J okna	20,0	EXT	2,1	1,5	1,5	1,5	100 %
VO3	3_J okna	20,0	EXT	4,3	1,5	1,5	1,5	100 %
VO4	4_J okna	20,0	EXT	0,5	1,5	1,5	1,5	100 %
VO5	5_J dveře	20,0	EXT	2,6	1,7	1,7	1,7	100 %
TEPELNÉ VAZBY								
Vliv tepelných vazeb vyjadřuje úroveň tepelně technické kvality řešení napojení jednotlivých konstrukcí (např. vnější stěny na střechnu, popř. na výplň otvoru) a případný průnik tyčového prvku stavební konstrukcí, které mohou při řešení přinášet zeslabení tloušťky tepelněizolační vrstvy, narušení její souvislosti a narušení vodivějšími prvky.								
Vliv tepelných vazeb					0,085		0,020	425 %

G

TECHNICKÉ SYSTÉMY BUDOVY

VYTÁPĚNÍ

V případě, že je zdrojem tepla zařízení pro kombinovanou výrobu tepla a elektřiny nebo solární systém, jsou bilance uvedeny v samostatné tabulce.

Ozn.	Zdroj tepla	Soustava vytápění uvnitř budovy							
		Celkový jmenovitý tepelný výkon	Palivo	Spotřeba energie na vytápění v palivu	Sezónní účinnost výroby tepla		Sezónní účinnost distribuce a akumulace tepla	Sezónní účinnost sdílení tepla	Potřeba tepla na vytápění
					kW	MWh/rok			%
ZT1	Plynový kotel	24,0	zemní plyn	54,1	90,0	-	85,0	88,0	100,0 %
									36,4

PŘÍPRAVA TEPLÉ VODY

V případě, že je zdrojem tepla zařízení pro kombinovanou výrobu tepla a elektřiny nebo solární systém, jsou bilance uvedeny v samostatné tabulce.

Ozn.	Zdroj pro přípravu teplé vody	Soustava přípravy teplé vody uvnitř budovy							
		Celkový jmenovitý tepelný výkon	Palivo	Spotřeba energie na přípravu teplé vody v palivu	Sezónní účinnost výroby tepla		Sezónní účinnost distribuce a akumulace teplé vody	Sezónní potřeba teplé vody	Potřeba tepla na ohřev teplé vody
					kW	MWh/rok			%
ZT1	Plynový kotel	24,0	zemní plyn	3,4	90,0	-	49,9	29,2	100,0 %
									1,5

OSVĚTLENÍ

Ozn.	Osvětlovací soustava / zóna	Převažující typ světelných zdrojů	Odpovídající energeticky vztázná plocha	Průměrná požadovaná osvětlenost	Průměrné korekční činitele soustavy			
					Typ světelných zdrojů	Řízení soustavy	Konstantní osvětlenost	Závislost na denním světle
					---	---	---	---
OS1	RD	Kompaktní zářivky	92,3	100,0	1,50	1,00	1,00	0,60

H

DOPORUČENÍ PRO SNÍŽENÍ ENERGETICKÉ NÁROČNOSTI A ZVÝŠENÍ VYUŽITÍ ALTERNATIVNÍCH SYSTÉMŮ DODÁVEK ENERGIE

Je navržen soubor opatření, která oproti hodnocenému stavu budovy dále snižují její energetickou náročnost a zvyšují podíl alternativních systémů dodávky energie. V postupných krocích jsou navržena jednotlivá opatření, která jsou následně hodnocena jako soubor opatření včetně zahrnutí synergických vlivů (úsporná opatření se navzájem ovlivňují).

SNÍŽENÍ CELKOVÉ DODANÉ ENERGIE

V prvním kroku návrhu je doporučeno snížení potřeby energie. Typicky se jedná o snížení tepelných ztrát obálkou budovy zateplením nebo snížení tepelné zátěže v letním období instalací stínících prvků. Následně je vyhodnocena možnost zpětného získávání energie (odpadní vody nebo vzduchu, odpadní teplo z chlazení) a možnost využití odpadního tepla z technologií. V kroku tři jsou navržena opatření ke zvýšení energetické účinnosti výroby, distribuce, akumulace a sdílení energie technickými systémy.



Úsporné opatření	Popis návrhu
KROK 1 Zlepšení konstrukcí a prvků obálky budovy vč. stínění	Bude použit EPS, nebo minerální vata, tloušťka 180 mm. Na oblasti soklu (do výšky min. 300 mm nad terén a 500mm pod terén) bude použita tepelná izolace extrudovaného polystyrenu (XPS). Podlaha v přízemí bude izolována deskami Puren PIR tl. 100 mm. Strop nad podkrovím bude zateplen izolací z minerálních vláken v celkové tl. 280 mm. Výměna oken, dveří za izolační s trojskly.
KROK 2 Využití zařízení pro zpětné získávání tepla	Není navržena VZT s rekuperací tepla.
KROK 3 Zlepšení účinnosti technických systémů budovy	V rámci záměru vytápění bude změněno na ústřední, teplovodní a hlavním zdrojem bude TČ v systému vzduch-voda s bivalentním zdrojem el.patronami. Ohřev TV bude v boileru o objemu 160 l s teplem dotovaným z TČ.

POSOUZENÍ PROVEDITELNOSTI ALTERNATIVNÍCH SYSTÉMŮ DODÁVEK ENERGIE

Hodnocení alternativních systémů dodávek energie je provedeno na stavu budovy po realizaci navržených kroků 1-3, tedy po snížení celkové dodané energie.

Alternativní systém dodávky energie	Proveditelnost			Popis návrhu	
	Technická	Ekonomická	Ekologická		
KROK 4	Místní systémy využívající energie z OZE	ANO	ANO	ANO	Na dům je možná instalace solárních, nebo fotovoltaických panelů a z dlouhodobého hlediska je investice návratná.
	Kombinovaná výroba elektřiny a tepla	NE	NE	NE	Není ekonomicky návratné.
	Soustava zásobování tepelnou energií	NE	NE	NE	Není v místě dostupné.
	Tepelná čerpadla	ANO	ANO	ANO	Je možné ho instalovat.

NAVRŽENÝ SOUBOR OPATŘENÍ

Popis souboru opatření	Bude použit EPS, nebo minerální vata, tloušťka 180 mm. Na oblasti soklu (do výšky min. 300 mm nad terén a 500mm pod terén) bude použita tepelná izolace extrudovaného polystyrenu (XPS). Podlaha v přízemí bude izolována deskami Puren PIR tl. 100 mm. Strop nad podkrovím bude zateplen izolací z minerálních vláken v celkové tl. 280 mm. Výměna oken, dveří za izolační s trojskly. V rámci záměru vytápění bude změněno na ústřední, teplovodní a hlavním zdrojem bude TČ v systému vzduch-voda s bivalentním zdrojem el.patronami. Ohřev TV bude v boileru o objemu 160 l s teplem dotovaným z TČ.			
	Potřeba energie na vytápění, chlazení a přípravu teplé vody	Celková dodaná energie	Primární energie z neobnovitelných zdrojů energie	Klasifikační třída primární energie z neobnovitelných zdrojů energie
	kWh/m ² .rok	kWh/m ² .rok	kWh/m ² .rok	
	MWh/rok	MWh/rok	MWh/rok	
Hodnocená budova	411	628	633	
	38,0	58,0	58,5	
Soubor navržených opatření	95	142	44	
	8,8	13,1	4,0	
Dosažená úspora energie	316	486	589	
	29,2	44,9	54,5	

I	PŘEHLED PLNĚNÍ ZÁVAZNÝCH POŽADAVKŮ VYHLÁŠKY
----------	--

CELKOVÉ HODNOCENÍ PLNĚNÍ POŽADAVKŮ VYHLÁŠKY			
--	--	--	--

Požadavek vyhlášky dle:	není požadavek	Splněno:	není požadavek
-------------------------	----------------	----------	----------------

REFERENČNÍ BUDOVA				
--------------------------	--	--	--	--

Úroveň referenční budovy:	Dokončená budova a její změna			
Snížení referenční hodnoty primární energie z neobnovitelných zdrojů energie	Druh budovy nebo zóny	Energeticky vztažná plocha	Měrná potřeba na vytápění referenční budovy	Míra snížení
		m ²	KWh/m ² .rok	%
	Z1: obytná	92,3	130	3,0

PŘEHLED PLNĚNÍ ZÁVAZNÝCH POŽADAVKŮ VYHLÁŠKY									
--	--	--	--	--	--	--	--	--	--

V případě, že pro danou oblast vyhláška nestanovuje požadavek, tabulka se nevyplňuje - symbol X.

Hodnocený parametr	Jednotka	Ozn.	Hodnocený prvek budovy	Návrhová vnitřní teplota zóny	Přiléhající prostředí	Vypočtená hodnota	Referenční hodnota	Splněno
--------------------	----------	------	------------------------	-------------------------------	-----------------------	-------------------	--------------------	---------

MĚNĚNÉ/NOVÉ STAVEBNÍ PRVKY A KONSTRUKCE									
--	--	--	--	--	--	--	--	--	--

Hodnocení splnění požadavku je vyžadováno u změny dokončené budovy při plnění požadavku na energetickou náročnost budovy podle § 6 odst. 2 písm. c)

X	-	-	-	-	-	-	-	-
---	---	---	---	---	---	---	---	---

MĚNĚNÉ/NOVÉ TECHNICKÉ SYSTÉMY									
--------------------------------------	--	--	--	--	--	--	--	--	--

Hodnocení splnění požadavku je vyžadováno u změny dokončené budovy při plnění požadavku na energetickou náročnost budovy podle § 6 odst. 2 písm. c)

X	-	-	-	-	-	-	-	-
---	---	---	---	---	---	---	---	---

OBÁLKA BUDOVY									
----------------------	--	--	--	--	--	--	--	--	--

Hodnocení splnění požadavku je vyžadováno u nové budovy a u změny dokončené budovy při plnění požadavku na energetickou náročnost budovy podle § 6 odst. 2 písm. a) a písm. b)

X	-	-	-	-	-	-	-	-
---	---	---	---	---	---	---	---	---

CELKOVÁ DODANÁ ENERGIE									
-------------------------------	--	--	--	--	--	--	--	--	--

Hodnocení splnění požadavku je vyžadováno u nové budovy a u změny dokončené budovy při plnění požadavku na energetickou náročnost budovy podle § 6 odst. 2 písm. b)

X	-	-	-	-	-	-	-	-
---	---	---	---	---	---	---	---	---

PRIMÁRNÍ ENERGIE Z NEOBNOVITELNÝCH ZDROJŮ ENERGIE									
--	--	--	--	--	--	--	--	--	--

Hodnocení splnění požadavku je vyžadováno u nové budovy a u změny dokončené budovy při plnění požadavku na energetickou náročnost budovy podle § 6 odst. 2 písm. a)

X	-	-	-	-	-	-	-	-
---	---	---	---	---	---	---	---	---

J	OSTATNÍ ÚDAJE
----------	----------------------

METODA VÝPOČTU			
Použitý software:	ENERGIE BASIC (Svoboda Software)	Verze software:	verze 2.2 (vyhl.264/2020 Sb. + vyhl.222/2024 Sb. + ČSN 730540-2 (2025))
Klimatická data:	Jednotná pro ČR - ČSN 73 0331-1	Metoda výpočtu:	Měsíční krok podle EN ISO 52016-1


ÚDAJE O PROJEKTOVÉ DOKUMENTACI STAVBY	
Průkaz není součástí projektové dokumentace stavebního záměru.	

DALŠÍ ZDROJE INFORMACÍ	
Bezplatná poradenská služba:	https://www.mpo-efekt.cz/cz/ekis
Katalog úspor energie:	http://www.kataloguspor.cz/

K	ENERGETICKÝ SPECIALISTA
----------	--------------------------------

ENERGETICKÝ SPECIALISTA			
Jméno / obchodní firma:	Ing. David Hahn	Číslo oprávnění:	1364
Telefon:	604243148	E-mail:	hahn@mediafin-servis.cz

URČENÁ OSOBA			
<i>V případě, že je energetickým specialistou právnická osoba, musí být v souladu s §10 odst. 2 písm. b) určena fyzická osoba, která je držitelem oprávnění k výkonu činnosti energetického specialisty.</i>			
Jméno a příjmení:	-	Číslo oprávnění:	-

PLATNOST PRŮKAZU			
<i>Dle zákona č. 406/2000 Sb. §7a odst. 4 je platnost průkazu 10 let ode dne jeho vyhotovení nebo do větší změny dokončené budovy anebo do změny způsobu vytápění, chlazení nebo přípravy teplé vody.</i>			
Evidenční číslo průkazu:	863833.0	Podpis energetického specialisty:	
Datum vyhotovení průkazu:	27.06.2026		
Platnost průkazu do:	27.06.2036		