

# PRŮKAZ ENERGETICKÉ NÁROČNOSTI BUDOVY

vydaný podle zákona č. 406/2000 Sb., o hospodaření energií, a vyhlášky č. 264/2020 Sb., o energetické náročnosti budov

Ulice, č.p./č.o.: Na Obci 326

PSC, obec: 379 01 Třeboň

K.ú., parcelní č.: 615021, St. 563

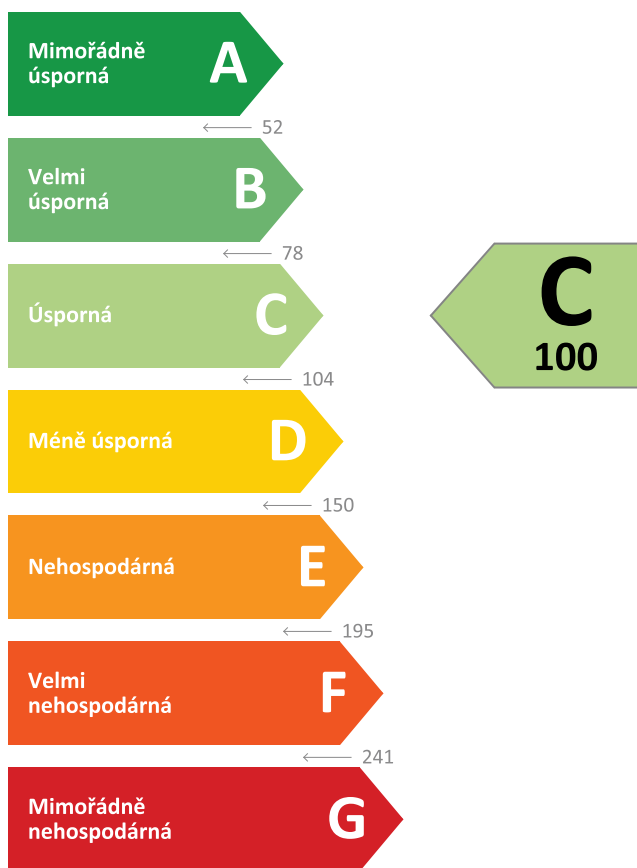
Typ budovy: Rodinný dům

Celková energeticky vztažná plocha: 266,5 m<sup>2</sup>



## KLASIFIKAČNÍ TŘÍDA

Primární energie z neobnovitelných zdrojů  
kWh/(m<sup>2</sup>.rok)



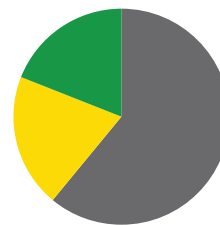
Požadavek vyhlášky  
na energetickou náročnost

není stanoven

## ROZDĚLENÍ DODANÉ ENERGIE

MWh/rok

- Elektřina - 16,2 (61 %)
- Energie prostředí - 5,2 (20 %)
- Kusové dřevo a štěpka - 4,9 (19 %)



## UKAZATELE ENERGETICKÉ NÁROČNOSTI

Průměrný součinitel prostupu tepla budovy	0,23 W/(m <sup>2</sup> .K)	<b>B</b>
Měrná potřeba tepla na vytápění	46 kWh/(m <sup>2</sup> .rok)	
<b>Celková dodaná energie</b>	99 kWh/(m <sup>2</sup> .rok)	<b>C</b>
Vytápění	73 kWh/(m <sup>2</sup> .rok)	<b>C</b>
Chlazení	-	
Nucené větrání	-	
Úprava vlhkosti	-	
Příprava teplé vody	20 kWh/(m <sup>2</sup> .rok)	<b>B</b>
Osvětlení	6 kWh/(m <sup>2</sup> .rok)	<b>D</b>

Energetický specialista: Ing. Jiří Šinogel, Ph.D.

Osvědčení č.: 0458

Kontakt: info@prukaznemovitosti.cz

Ev. č. průkazu: 846731.0

Vyhotoveno dne: 04.05.2026

Podpis:

# PRŮKAZ ENERGETICKÉ NÁROČNOSTI BUDOVY

vydaný podle zákona č. 406/2000 Sb., o hospodaření energií, a vyhlášky č. 264/2020 Sb., o energetické náročnosti budov

A

## IDENTIFIKAČNÍ ÚDAJE

### ÚDAJE O BUDOVĚ / MÍSTĚ STAVBY

Obec:	Třeboň	Část obce:	Břilice
Ulice:	Na Obci	Č.p / č. or. (č.ev.):	326
Katastrální území:	615021	Převládající typ využití:	Rodinný dům
Parcelní číslo pozemku:	St. 563	Památková ochrana budovy:	Bez památkové ochrany
Orientační období výstavby:	2020	Památková ochrana území:	Bez památkové ochrany

### POPIS HODNOCENÉ BUDOVY

Základní členění budovy a zónování, typický profil užívání, popis konstrukcí obálky budovy a jejích technických systémů, významné renovace, apod.

### GEOMETRICKÉ CHARAKTERISTIKY

Parametr	Jednotky	Hodnota
Objem budovy s upravovaným vnitřním prostředím	m <sup>3</sup>	718,1
Celková plocha hodnocené obálky budovy	m <sup>2</sup>	535,7
Objemový faktor tvaru budovy	m <sup>2</sup> /m <sup>3</sup>	0,75
Celková energeticky vztažná plocha budovy	m <sup>2</sup>	266,5
Podíl průsvitných konstrukcí v ploše svislých konstrukcí	%	13,0

### VÝPOČTOVÉ ZÓNY

Energetická náročnost budovy a hodnocení obálky je vypočteno pro budovu jako celek, která se při výpočtu může členit do dílčích zón. Budova je členěna na zóny s upravovaným vnitřním prostředím (vytápění, chlazení), které mají definovanou návrhovou vnitřní teplotu dle ČSN 730540-3 a na zóny nevytápěné. Zónám jsou přiřazeny profily typického užívání.

Ozn.	Označení zóny	Typ zóny dle ČSN 73 0331-1	Úprava vnitřního prostředí		Návrhová vnitř. teplota pro vytápění °C	Energeticky vztažná plocha m <sup>2</sup>
			Vytápění	Chlazení		
Z1	rodinný dům	Obytné zóny - RD - byt	<input checked="" type="checkbox"/>	<input type="checkbox"/>	20,0	266,5
NZ1	půda	-	<input type="checkbox"/>	<input type="checkbox"/>	-	-

## B

## CELKOVÁ DODANÁ ENERGIE

Dodaná energie je dle §4 Vyhlášky součtem vypočtené spotřeby energie a pomocné energie (čerpadla, regulace apod.) pro daný účel. Vypočtená spotřeba energie vychází z potřeby energie pro zajištění typického užívání budovy se zahrnutím účinnosti technického systému. Do dodané energie se v souladu s Vyhláškou neuvažují technologie nesouvisející se zajištěním uvedených účelů, ale vstupují do výpočtu ve formě tepelných zisků.

Energonositel	Vytápění	Chlazení	Nucené větrání	Úprava vlhkosti	Příprava teplé vody	Osvětlení	Ostatní	Celkem
	% pokrytí							
	Dodaná energie v MWh/rok							

## PALIVA

Za paliva jsou pro účely průkazu považovány elektrická energie odebraná z veřejné distribuční sítě, paliva pro spalování (uhlí, dřevo, zemní plyn apod.) a energie dodaná ve formě tepla nebo chladu ze soustavy zásobování tepelnou energií (SZTE).

Elektřina	47,6 %	-	-	-	9,8 %	4,1 %	-	61,4 %
	<b>12,52</b>	-	-	-	<b>2,56</b>	<b>1,07</b>	-	<b>16,16</b>
Kusové dřevo, dřevní štěpka	18,6 %	-	-	-	-	-	-	18,6 %
	<b>4,90</b>	-	-	-	-	-	-	<b>4,90</b>

## ENERGIE OKOLNÍHO PROSTŘEDÍ

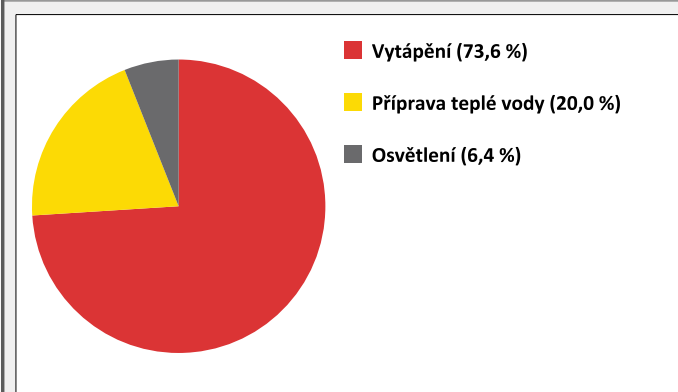
Za energii okolního prostředí je pro účely průkazu považována energie získaná ze Slunce, Země, vody, vzduchu nebo větru dodaná pomocí technického zařízení (solární kolektory, tepelné čerpadlo apod.). Dále je sem zařazeno využití odpadního tepla z technologie.

Energie okolního prostředí	7,3 %	-	-	-	10,2 %	2,4 %	-	19,9 %
	<b>1,93</b>	-	-	-	<b>2,69</b>	<b>0,62</b>	-	<b>5,24</b>

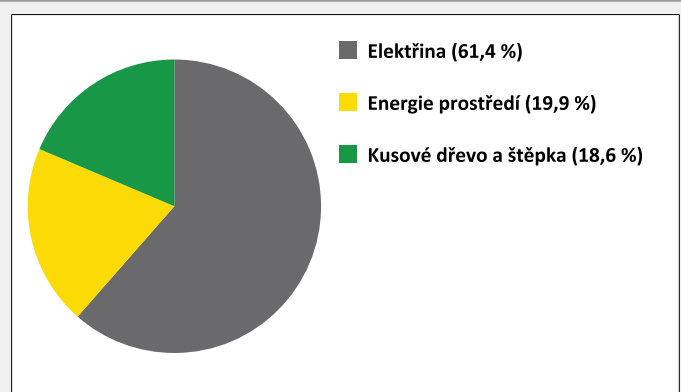
## CELKOVÁ DODANÁ ENERGIE

procentuelní podíl	73,6 %	-	-	-	20,0 %	6,4 %	-	100,0 %
kWh/m <sup>2</sup> .rok	73	-	-	-	20	6	-	99
MWh/rok	<b>19,35</b>	-	-	-	<b>5,25</b>	<b>1,69</b>	-	<b>26,30</b>

Podíl dodané energie dle účelu



Podíl dodané energie dle energonositele



## C

## PRIMÁRNÍ ENERGIE Z NEOBNOVITELNÝCH ZDROJŮ ENERGIE

Primární energie z neobnovitelných zdrojů zobrazuje ekologickou stopu provozu budovy z pohledu spotřeby energie v primárních zdrojích (např. elektrárny, teplárny apod.) se zohledněním účinnosti výroby a distribuce pro užití v hodnocené budově.

Faktorem primární energie z neobnovitelných zdrojů energie se násobí složky dodané energie po jednotlivých energonositelích.

Ergonositel	Faktor primární energie z neob. zdrojů energie	Vytápění	Chlazení	Nucené větrání	Úprava vlhkosti	Příprava teplé vody	Osvětlení	Ostatní	Celkem
		% pokrytí							
Primární energie z neobnovitelných zdrojů energie v MWh/rok									

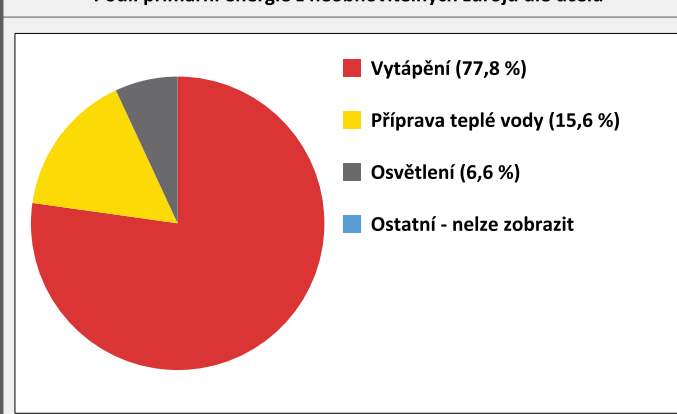
## ENERGONOSITELE

Elektřina	2,1	76,4 %	-	-	-	15,6 %	6,6 %	-	98,6 %
		<b>26,29</b>	-	-	-	<b>5,39</b>	<b>2,26</b>	-	<b>33,93</b>
Energie okolního prostředí	0,0	-	-	-	-	-	-	-	-
		-	-	-	-	-	-	-	-
Kusové dřevo, dřevní štěpka	0,1	1,4 %	-	-	-	-	-	-	1,4 %
		<b>0,49</b>	-	-	-	-	-	-	<b>0,49</b>
Elektřina - dodávka mimo budovu	-2,1	-	-	-	-	-	-	-22,9 %	-22,9 %
		-	-	-	-	-	-	<b>-7,87</b>	<b>-7,87</b>

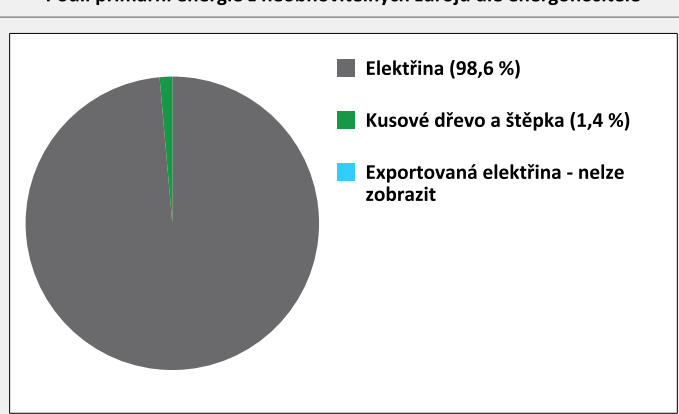
## PRIMÁRNÍ ENERGIE Z NEOBNOVITELNÝCH ZDROJŮ ENERGIE

procentuelní podíl	77,8 %	-	-	-	15,6 %	6,6 %	-22,9 %	77,1 %
kWh/m <sup>2</sup> .rok	100	-	-	-	20	8	-30	100
MWh/rok	<b>26,78</b>	-	-	-	<b>5,39</b>	<b>2,26</b>	<b>-7,87</b>	<b>26,55</b>

Podíl primární energie z neobnovitelných zdrojů dle účelu



Podíl primární energie z neobnovitelných zdrojů dle energonositele



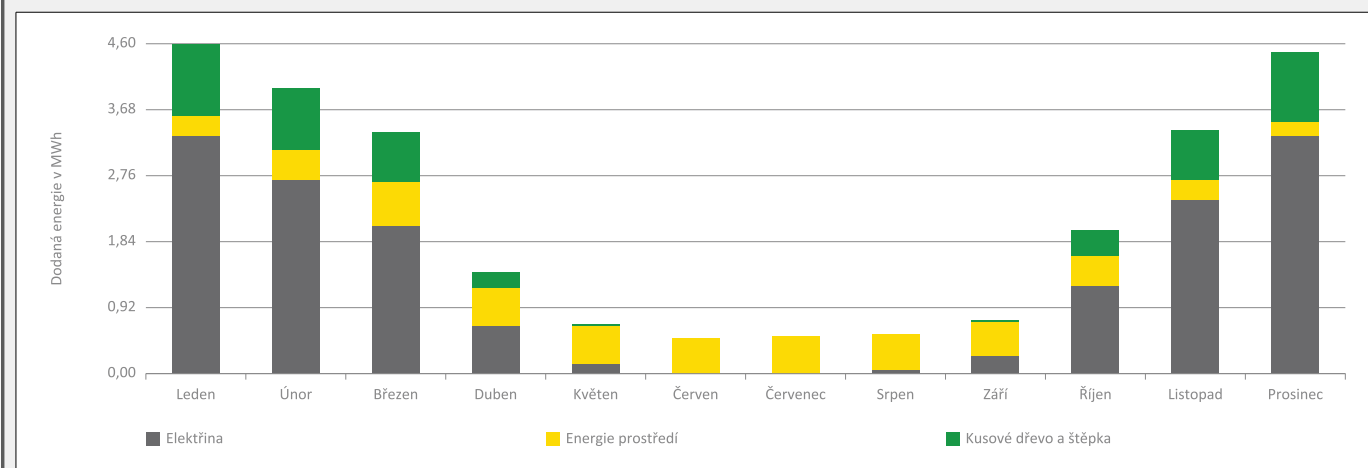
D

## ROČNÍ PRŮBĚH DODANÉ ENERGIE

## BILANCE DLE ENERGOISITELŮ

	Dodaná energie v MWh/rok											
	Leden	Únor	Březen	Duben	Květen	Červen	Červenec	Srpen	Září	Říjen	Listopad	Prosinec
<b>Celkem</b>	<b>4,60</b>	<b>3,98</b>	<b>3,35</b>	<b>1,42</b>	<b>0,69</b>	<b>0,52</b>	<b>0,53</b>	<b>0,55</b>	<b>0,73</b>	<b>2,02</b>	<b>3,41</b>	<b>4,49</b>
Elektrina	3,33	2,70	2,05	0,66	0,13	0,01	0,01	0,06	0,24	1,24	2,42	3,32
Energie okolního prostředí	0,27	0,42	0,60	0,54	0,52	0,51	0,52	0,50	0,46	0,42	0,28	0,20
Kusové dřevo, dřevní štěpka	1,00	0,87	0,70	0,22	0,04	0,00	0,00	0,00	0,04	0,35	0,71	0,97

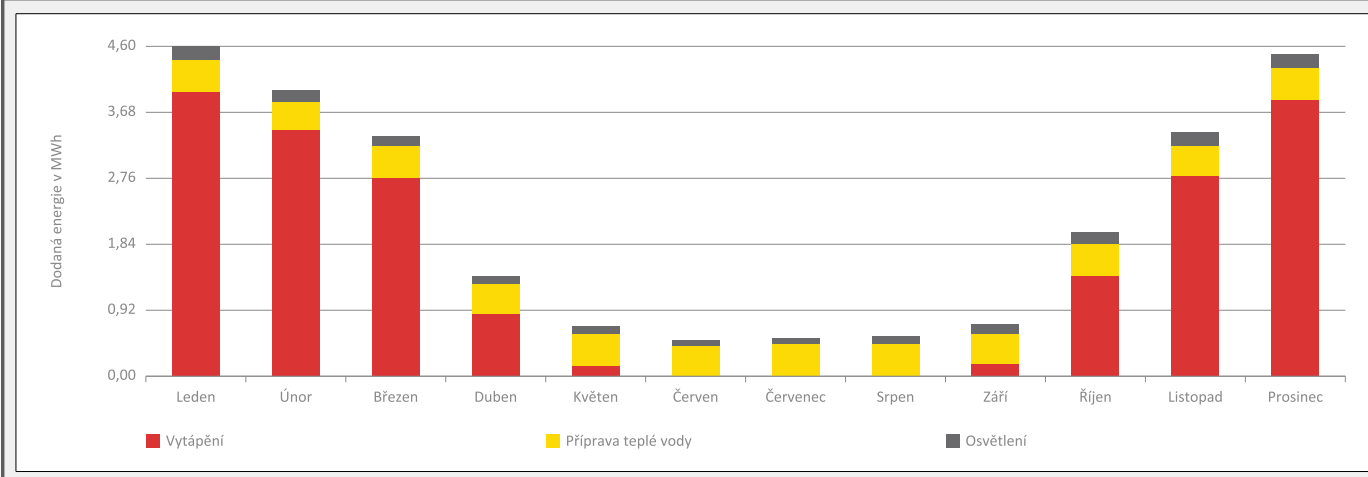
## Roční průběh dodané energie dle energonositelů



## BILANCE DLE ÚČELŮ SPOTŘEBY

	Dodaná energie v MWh/rok											
	Leden	Únor	Březen	Duben	Květen	Červen	Červenec	Srpen	Září	Říjen	Listopad	Prosinec
<b>Celkem</b>	<b>4,60</b>	<b>3,98</b>	<b>3,35</b>	<b>1,42</b>	<b>0,69</b>	<b>0,52</b>	<b>0,53</b>	<b>0,55</b>	<b>0,73</b>	<b>2,02</b>	<b>3,41</b>	<b>4,49</b>
Vytápění	3,96	3,42	2,76	0,87	0,15	0,00	0,00	0,00	0,17	1,40	2,79	3,84
Chlazení	-	-	-	-	-	-	-	-	-	-	-	-
Nucené větrání	-	-	-	-	-	-	-	-	-	-	-	-
Úprava vlhkosti	-	-	-	-	-	-	-	-	-	-	-	-
Příprava teplé vody	0,45	0,40	0,45	0,43	0,45	0,43	0,45	0,45	0,43	0,45	0,43	0,45
Osvětlení	0,20	0,16	0,15	0,12	0,10	0,08	0,09	0,11	0,13	0,17	0,19	0,20
Ostatní	-	-	-	-	-	-	-	-	-	-	-	-

## Roční průběh dodané energie dle účelů spotřeby



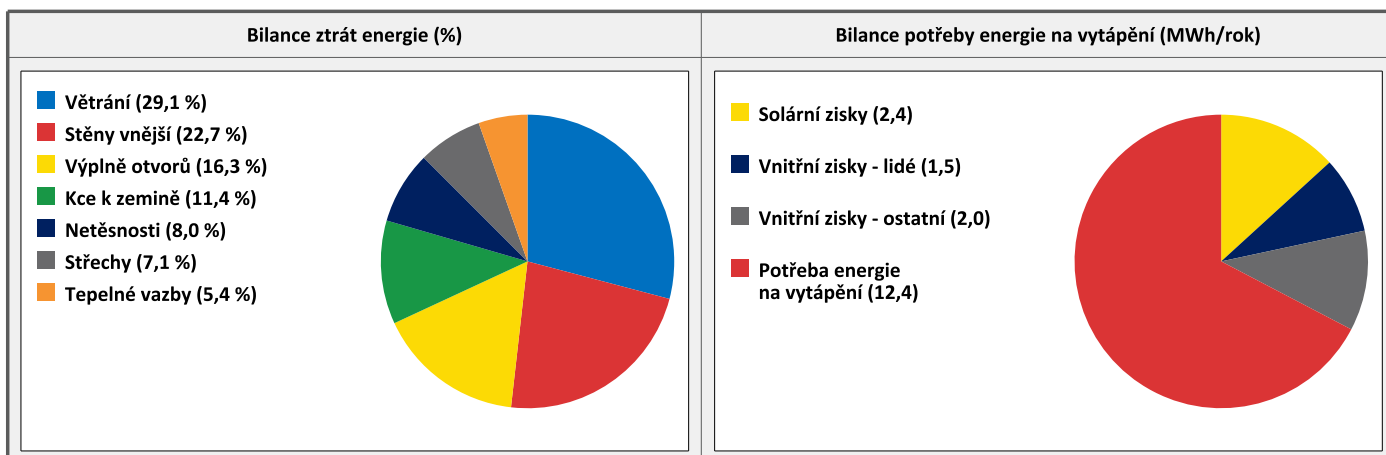
<b>E</b>	<b>BILANCE TEPELNÝCH TOKŮ</b>
----------	-------------------------------

**BILANCE PRO REŽIM VYTÁPĚNÍ**

*Celkové ztráty energie budovy jsou tvořeny prostupem tepla přes konstrukce obálky budovy, cíleným větráním a neřízeným větráním netěsnostmi - infiltrací. Ztráty energie jsou z části pokryty využitelnými solárními a vnitřními zisky. Výsledná bilance představuje potřebu energie na vytápění budovy, kterou je nutné dodat soustavou vytápění.*

ZTRÁTY ENERGIE			VYUŽITELNÉ ZISKY ENERGIE PRO REŽIM VYTÁPĚNÍ		
Prostup tepla obálkou budovy	MWh/rok	11,575	Solární zisky	MWh/rok	2,428
Větrání		5,352	Vnitřní zisky - lidé		1,545
Netěsnosti obálky - infiltrace		1,472	Vnitřní zisky - osvětlení a technologie		2,034
<b>Celkem</b>		<b>18,399</b>	<b>Celkem</b>		<b>6,007</b>

<b>POTŘEBA ENERGIE NA VYTÁPĚNÍ</b>	MWh/rok	<b>12,392</b>	kWh/m <sup>2</sup> .rok	<b>46</b>
------------------------------------	---------	---------------	-------------------------	-----------

**BILANCE PRO REŽIM CHLAZENÍ**

Budova neobsahuje technický systém chlazení, není proto sestavena bilance pro režim chlazení. V rámci průkazu není prováděn výpočet tepelné stability v letním období, existuje tedy riziko přehřívání budovy.

<b>F</b>	<b>OBÁLKA BUDOVY</b>
----------	----------------------

Obálkou budovy je soubor všech teplosměnných konstrukcí na systémové hranici celé budovy, které jsou vystaveny přilehlému prostředí, jež tvoří venkovní vzduch (EXT), přilehlá zemina (ZEM), vnitřní vzduch v přilehlém nevytápěném prostoru (NEVYT) nebo sousední budově (SOUS). Budova může být rozdělena na teplotní zóny o různých návrhových vnitřních teplotách s různými požadavky na obalové konstrukce. Hodnocené konstrukce jsou porovnávány s referenční hodnotou, která odpovídá platnému požadavku pro novostavby.

Přehled stavebních prvků a konstrukcí na obálce budovy		Návrhová vnitřní teplota zóny	Přiléhající prostředí	Plocha konstrukce	Součinitel prostupu tepla konstrukce			
					Vypočtená hodnota	Požadavek ČSN 73 0540-2	Referenční hodnota	Dosažená úroveň vypočtená / referenční hodnota
Ozn.	Název	°C	---	m <sup>2</sup>	W/m <sup>2</sup> .K			
<b>STĚNY VNĚJŠÍ</b>				<b>226,2</b>				
SV1	stěna	20,0	EXT	226,2	0,20	0,30	0,30	67 %
<b>STŘECHY</b>				<b>142,3</b>				
ST1	střecha	20,0	EXT	87,5	0,10	0,24	0,24	42 %
KN1	střecha	20,0	NEVYT	54,8	0,10	0,24	0,24	42 %
<b>KONSTRUKCE K ZEMINĚ</b>				<b>133,3</b>				
PZ1	podlaha	20,0	ZEM	133,3	0,25	0,45	0,45	56 %
<b>VÝPLNĚ OTVORŮ</b>				<b>33,9</b>				
VO1	okno	20,0	EXT	28,3	0,90	1,5	1,5	60 %
VO2	dveře	20,0	EXT	4,7	1,2	1,7	1,7	71 %
VO3	st okno	20,0	EXT	0,9	1,4	1,5	1,5	93 %
<b>TEPELNÉ VAZBY</b>								
<i>Vliv tepelných vazeb vyjadřuje úroveň tepelně technické kvality řešení napojení jednotlivých konstrukcí (např. vnější stěny na střechu, popř. na výplň otvoru) a případný průnik tyčového prvku stavební konstrukcí, které mohou při řešení přinášet zeslabení tloušťky tepelněizolační vrstvy, narušení její souvislosti a narušení vodivějšími prvky.</i>								
Vliv tepelných vazeb					0,020		0,020	100 %

## G

## TECHNICKÉ SYSTÉMY BUDOVY

## VYTÁPĚNÍ

V případě, že je zdrojem tepla zařízení pro kombinovanou výrobu tepla a elektřiny nebo solární systém, jsou bilance uvedeny v samostatné tabulce.

Ozn.	Zdroj tepla	Soustava vytápění uvnitř budovy							Potřeba tepla na vytápění	
		Celkový jmenovitý tepelný výkon	Palivo	Spotřeba energie na vytápění v palivu	Sezónní účinnost výroby tepla		Sezónní účinnost distribuce a akumulace tepla	Sezónní účinnost sdílení tepla		% pokrytí
					kW	MWh/rok				%
ZT1	elektrokotel	-	elektřina	14,5	95,0	-	87,0	83,0	80,0 %	
									9,9	
ZT2	krbová kamna	-	kusové dřevo a štěpka	4,9	70,0	-	87,0	83,0	20,0 %	
									2,5	

## PŘÍPRAVA TEPLÉ VODY

V případě, že je zdrojem tepla zařízení pro kombinovanou výrobu tepla a elektřiny nebo solární systém, jsou bilance uvedeny v samostatné tabulce.

Ozn.	Zdroj pro přípravu teplé vody	Soustava přípravy teplé vody uvnitř budovy							Potřeba tepla na ohřev teplé vody	
		Celkový jmenovitý tepelný výkon	Palivo	Spotřeba energie na přípravu teplé vody v palivu	Sezónní účinnost výroby tepla		Sezónní účinnost distribuce a akumulace teplé vody	Sezónní potřeba teplé vody		% pokrytí
					kW	MWh/rok				%
TV1	bojler	-	elektřina	5,3	95,0	-	76,5	73,0	100,0 %	
									3,8	

## OSVĚTLENÍ

Ozn.	Osvětlovací soustava / zóna	Převažující typ světelných zdrojů	Odpovídající energeticky vztažná plocha	Průměrná požadovaná osvětlenost	Průměrné korekční činitele soustavy			
					Typ světelných zdrojů	Řízení soustavy	Konstantní osvětlenost	Závislost na denním světle
OS1	rodinný dům		m <sup>2</sup>	lux	---	---	---	---
			266,5	75,0	1,70	1,00	1,00	0,55

## FOTOVOLTAICKÝ SYSTÉM

V průkazu je prováděn pouze bilanční výpočet výroby tepla a elektřiny v souladu s vyhláškou pro účely stanovení neobnovitelné primární energie. Výpočet využití energie pro vlastní spotřebu není relevantní (nejsou obsaženy spotřebiče a technologie).

Ozn.	Fotovoltaická soustava	Využití solární soustavy	Výroba		Akumulace		Celková roční výroba soustavy	Využito pro výpočet neobn. primární energie
			Celková účinná plocha / počet ks panelů	Instalovaný špičkový výkon / účinnost panelu	Objem zásobníku vody	Typ akumulátorů / kapacita		
		osvětlení,	ks	%			MWh/rok	MWh/rok
		pom. energie a větrání, vytápění, příprava TV, chlazení, export	46,51	9,91				
FV1	FV systém (výpočet produkce) v zóně č. 1		18	21,3	-	11,2	9,6	9,0

H

## DOPORUČENÍ PRO SNÍŽENÍ ENERGETICKÉ NÁROČNOSTI A ZVÝŠENÍ VYUŽITÍ ALTERNATIVNÍCH SYSTÉMŮ DODÁVEK ENERGIE

Je navržen soubor opatření, která oproti hodnocenému stavu budovy dále snižují její energetickou náročnost a zvyšují podíl alternativních systémů dodávky energie. V postupných krocích jsou navržena jednotlivá opatření, která jsou následně hodnocena jako soubor opatření včetně zahrnutí synergických vlivů (úsporná opatření se navzájem ovlivňují).

### SNÍŽENÍ CELKOVÉ DODANÉ ENERGIE

V prvním kroku návrhu je doporučeno snížení potřeby energie. Typicky se jedná o snížení tepelných ztrát obálkou budovy zateplením nebo snížení tepelné zátěže v letním období instalací stínících prvků. Následně je vyhodnocena možnost zpětného získávání energie (odpadní vody nebo vzduchu, odpadní teplo z chlazení) a možnost využití odpadního tepla z technologií. V kroku tři jsou navržena opatření ke zvýšení energetické účinnosti výroby, distribuce, akumulace a sdílení energie technickými systémy.



Úsporné opatření	Popis návrhu
<b>KROK 1</b> Zlepšení konstrukcí a prvků obálky budovy vč. stínění	Je navrženo zateplení obvodových konstrukcí na doporučené hodnoty pro pasivní domu dle ČSN 73 0540-2.
<b>KROK 2</b> Využití zařízení pro zpětné získávání tepla	Je navrženo řízené větrání s rekuperací tepla.
<b>KROK 3</b> Zlepšení účinnosti technických systémů budovy	V rámci zlepšení účinnosti technických systémů budovy je doporučeno realizovat tepelné čerpadlo.

### POSOUZENÍ PROVEDITELNOSTI ALTERNATIVNÍCH SYSTÉMŮ DODÁVEK ENERGIE

Hodnocení alternativních systémů dodávek energie je provedeno na stavu budovy po realizaci navržených kroků 1-3, tedy po snížení celkové dodané energie.

Alternativní systém dodávky energie	Proveditelnost			Popis návrhu	
	Technická	Ekonomická	Ekologická		
<b>KROK 4</b>	Místní systémy využívající energie z OZE	NE	NE	NE	
	Kombinovaná výroba elektřiny a tepla	NE	NE	NE	
	Soustava zásobování tepelnou energií	NE	NE	NE	
	Tepelná čerpadla	ANO	ANO	ANO	V rámci zlepšení účinnosti technických systémů budovy je doporučeno realizovat tepelné čerpadlo.

### NAVRŽENÝ SOUBOR OPATŘENÍ

Popis souboru opatření	Dle vyhl.264/2020 Sb. je povinnou součástí průkazu ENB návrh technicky, funkčně a ekonomicky proveditelných opatření pro snížení energetické náročnosti budovy nad rámec hodnocené projektové dokumentace, navržená opatření nejsou závazná k realizaci. Je navržen soubor energeticky úsporných opatření spočívající v zlepšení vybraných konstrukcí a zefektivnění systému vytápění.			
	Potřeba energie na vytápění, chlazení a přípravu teplé vody	Celková dodaná energie	Primární energie z neobnovitelných zdrojů energie	Klasifikační třída primární energie z neobnovitelných zdrojů energie
	kWh/m <sup>2</sup> .rok	kWh/m <sup>2</sup> .rok	kWh/m <sup>2</sup> .rok	
	MWh/rok	MWh/rok	MWh/rok	
Hodnocená budova	61	99	100	
	<b>16,2</b>	<b>26,3</b>	<b>26,6</b>	
Soubor navržených opatření	35	57	-33	
	<b>9,3</b>	<b>15,2</b>	<b>-8,7</b>	
Dosažená úspora energie	26	42	133	
	<b>6,9</b>	<b>11,1</b>	<b>35,3</b>	

<b>I</b>	<b>PŘEHLED PLNĚNÍ ZÁVAZNÝCH POŽADAVKŮ VYHLÁŠKY</b>
----------	--

<b>CELKOVÉ HODNOCENÍ PLNĚNÍ POŽADAVKŮ VYHLÁŠKY</b>			
--	--	--	--

Požadavek vyhlášky dle:	není požadavek	Splněno:	není požadavek
-------------------------	----------------	----------	----------------

<b>REFERENČNÍ BUDOVA</b>				
--------------------------	--	--	--	--

Úroveň referenční budovy:	Dokončená budova a její změna			
Snížení referenční hodnoty primární energie z neobnovitelných zdrojů energie	Druh budovy nebo zóny	Energeticky vztažná plocha	Měrná potřeba na vytápění referenční budovy	Míra snížení
		m <sup>2</sup>	kWh/m <sup>2</sup> .rok	%
	Z1: obytná	266,5	76	3,0

<b>PŘEHLED PLNĚNÍ ZÁVAZNÝCH POŽADAVKŮ VYHLÁŠKY</b>									
--	--	--	--	--	--	--	--	--	--

*V případě, že pro danou oblast vyhláška nestanovuje požadavek, tabulka se nevyplňuje - symbol X.*

Hodnocený parametr	Jednotka	Ozn.	Hodnocený prvek budovy	Návrhová vnitřní teplota zóny	Přílehlající prostředí	Vypočtená hodnota	Referenční hodnota	Splněno
--------------------	----------	------	------------------------	-------------------------------	------------------------	-------------------	--------------------	---------

<b>MĚNĚNÉ/NOVÉ STAVEBNÍ PRVKY A KONSTRUKCE</b>									
--	--	--	--	--	--	--	--	--	--

*Hodnocení splnění požadavku je vyžadováno u změny dokončené budovy při plnění požadavku na energetickou náročnost budovy podle § 6 odst. 2 písm. c)*

X	-	-	-	-	-	-	-	-
---	---	---	---	---	---	---	---	---

<b>MĚNĚNÉ/NOVÉ TECHNICKÉ SYSTÉMY</b>									
--------------------------------------	--	--	--	--	--	--	--	--	--

*Hodnocení splnění požadavku je vyžadováno u změny dokončené budovy při plnění požadavku na energetickou náročnost budovy podle § 6 odst. 2 písm. d)*

X	-	-	-	-	-	-	-	-
---	---	---	---	---	---	---	---	---

<b>OBÁLKA BUDOVY</b>									
----------------------	--	--	--	--	--	--	--	--	--

*Hodnocení splnění požadavku je vyžadováno u nové budovy a u změny dokončené budovy při plnění požadavku na energetickou náročnost budovy podle § 6 odst. 2 písm. a) a písm. b)*

Průměrný součinitel prostupu tepla budovy	W/m <sup>2</sup> .K	Budova jako celek		0,23	0,37	-
---	---------------------	-------------------	--	------	------	---

<b>CELKOVÁ DODANÁ ENERGIE</b>									
-------------------------------	--	--	--	--	--	--	--	--	--

*Hodnocení splnění požadavku je vyžadováno u nové budovy a u změny dokončené budovy při plnění požadavku na energetickou náročnost budovy podle § 6 odst. 2 písm. b)*

Celková dodaná energie	kWh/m <sup>2</sup> .rok	Budova jako celek		99	136	-
------------------------	-------------------------	-------------------	--	----	-----	---

<b>PRIMÁRNÍ ENERGIE Z NEOBNOVITELNÝCH ZDROJŮ ENERGIE</b>									
--	--	--	--	--	--	--	--	--	--

*Hodnocení splnění požadavku je vyžadováno u nové budovy a u změny dokončené budovy při plnění požadavku na energetickou náročnost budovy podle § 6 odst. 2 písm. a)*

Primární energie z neobnovitelných zdrojů energie	kWh/m <sup>2</sup> .rok	Budova jako celek		100	138	-
---	-------------------------	-------------------	--	-----	-----	---

<b>J</b>	<b>OSTATNÍ ÚDAJE</b>
----------	----------------------

METODA VÝPOČTU			
Použitý software:	ENERGIE (Svoboda Software)	Verze software:	verze 2026.0 (vyhl.264/2020 Sb. + vyhl.222/2024 Sb. + ČSN 730540-2 (2025))
Klimatická data:	Jednotná pro ČR - ČSN 73 0331-1	Metoda výpočtu:	Hodinový krok podle EN ISO 52016-1


ÚDAJE O PROJEKTOVÉ DOKUMENTACI STAVBY	
Průkaz není součástí projektové dokumentace stavebního záměru.	

DALŠÍ ZDROJE INFORMACÍ	
Bezplatná poradenská služba:	<a href="https://www.mpo-efekt.cz/cz/ekis">https://www.mpo-efekt.cz/cz/ekis</a>
Katalog úspor energie:	<a href="http://uspornaopatreni.cz/">http://uspornaopatreni.cz/</a>

<b>K</b>	<b>ENERGETICKÝ SPECIALISTA</b>
----------	--------------------------------

ENERGETICKÝ SPECIALISTA			
Jméno / obchodní firma:	Ing. Jiří Šinogl, Ph.D.	Číslo oprávnění:	0458
Telefon:	+420 608 306 384	E-mail:	info@prukaznemovitosti.cz

URČENÁ OSOBA			
<i>V případě, že je energetickým specialistou právnická osoba, musí být v souladu s §10 odst. 2 písm. b) určena fyzická osoba, která je držitelem oprávnění k výkonu činnosti energetického specialisty.</i>			
Jméno a příjmení:	-	Číslo oprávnění:	-

PLATNOST PRŮKAZU			
<i>Dle zákona č. 406/2000 Sb. §7a odst. 4 je platnost průkazu 10 let ode dne jeho vyhotovení nebo do větší změny dokončené budovy anebo do změny způsobu vytápění, chlazení nebo přípravy teplé vody.</i>			
Evidenční číslo průkazu:	846731.0	Podpis energetického specialisty:	
Datum vyhotovení průkazu:	04.05.2026		
Platnost průkazu do:	04.05.2036		