














PRŮKAZ ENERGETICKÉ NÁROČNOSTI BUDOVY

dílňy se sklady		Hodnocení obálky budovy			
Přáslavice par.č. 1300/2, 293/1, 293/2		stávající stav		po realizaci doporučení	
Celková podlahová plocha :		547 m ²			
kWh/(m ² .rok) VELMI ÚSPORNÁ		kWh/m ²	třída EN	kWh/m ²	třída EN
0					
59					
60					
118					
119					
173		146,0	C		
174					
229					
230					
287					
288					
340					
> 340					
MIMOŘÁDNĚ NEHOSPODÁRNÁ					
Měrná vypočtená roční spotřeba energie v kWh/m ² rok		146,0			
Celková vypočtená roční dodaná energie v GJ		287,5			
Podíl dodané energie připadající na:					
Vytápění a větrání	Chlazení	Mech. větrání	Teplá voda	Osvětlení	Celkem
87,8%	0,0%	0,0%	4,8%	7,4%	100,0%
Doba platnosti průkazu		1.9.2020			
Průkaz vypracoval		Ing. Ctibor Hůlka Osvědčení č.: MPO 269/2007			

