

Průkaz energetické náročnosti budovy

vydaný podle zákona č. 406/2000 Sb. o hospodaření energií vyhlášky
č. 264/2020 (222/2024) Sb. o energetické náročnosti budov ve znění
pozdějších předpisů

RD Záhumenská
Záhumenská 222
517 71, České Meziříčí
katastrální území České Meziříčí
[622656]
parc. č. 461



Energetický specialista

Ing. Petr Čipčala
Číslo oprávnění: MPO 1025

Evidenční číslo

854598.0

Datum vydání

30.05.2026

Verze dokumentu

PRŮKAZ ENERGETICKÉ NÁROČNOSTI BUDOVY

vydaný podle zákona č. 406/2000 Sb., o hospodaření energií, a vyhlášky č. 264/2020 (222/2024) Sb., o energetické náročnosti budov

A IDENTIFIKAČNÍ ÚDAJE

ÚDAJE O BUDOVĚ / MÍSTĚ STAVBY

Obec:	České Meziříčí	Část obce:	
Ulice:	Záhumenská	Č.p. / č. or. (č.ev.)	222
Katastrální území:	České Meziříčí (622656)	Převládající typ využití:	Rodinný dům
Parcelní číslo pozemku:	461	Památková ochrana budovy:	Bez památkové ochrany
Orientační období výstavby:	1925	Památková ochrana území:	Bez památkové ochrany

POPIS HODNOCENÉ BUDOVY

Základní členění budovy a hospodaření s energiemi, stavební konstrukce obálky, technické systémy budovy, významné rekonstrukce, využití objektu.

Stručný popis budovy:

Jedná se o objekt rodinného domu, jednopodlažní s nevytápěnou půdou, obdélníkového půdorysu se sedlovou střechou. Obvodové stěny jsou zděné z břidlice. Strop k půdě je klembový. Výplně otvorů tvoří okna s izolačním dvojsklem. Podlahy na terénu jsou zatepleny pomocí EPS 100 tl.50 mm.

Stručný popis technických systémů:

Vytápění je zajištěno elektrokotlem Protherm + krbovou vložkou. Ohřev teplé vody je řešen el. zásobníkovým ohřivačem. Větrání je přirozené.

GEOMETRICKÉ CHARAKTERISTIKY

Parametr	Jednotky	Hodnota
Objem budovy s upravovaným vnitřním prostředím	m ³	475,2
Celková plocha hodnocené obálky budovy	m ²	503,2
Objemový faktor tvaru budovy	m ² /m ³	1,06
Celková energeticky vztažná plocha budovy	m ²	158,4
Podíl průsvitných konstrukcí v ploše svislých konstrukcí	%	8,4

VÝPOČTOVÉ ZÓNY

Energetická náročnost budovy a hodnocení obálky je vypočteno pro budovu jako celek, která se při výpočtu může členit do dílčích zón. Budova je členěna na zóny s upravovaným vnitřním prostředím (vytápění, chlazení), které mají definovanou návrhovou vnitřní teplotu dle ČSN 730540 a na zóny nevytápěné. Zónám jsou přiřazeny profily typického užívání.

Ozn.	Označení zóny	Typ zóny dle ČSN 73 0331-1	Úprava vnitřního prostředí		Návrhová vnitřní teplota pro vytápění °C	Energ. vztažná plocha m ²
			Vytápění	Chlazení		
Z1	Z1-Obytná	Rodinné domy - prostor bytu	<input checked="" type="checkbox"/>	<input type="checkbox"/>	20	158,4
NZ2	Z2-nevytápěná	Obecný nevytápěný prostor (n=0,33 1/h)	<input type="checkbox"/>	<input type="checkbox"/>	-	-

B CELKOVÁ DODANÁ ENERGIE

Dodaná energie je dle §4 Vyhlášky součtem vypočtené spotřeby energie a pomocné energie (čerpadla, regulace apod.) pro daný účel. Vypočtená spotřeba energie vychází z potřeby energie pro zajištění typického užívání budovy se zahrnutím účinnosti technického systému. Do dodané energie se v souladu s Vyhláškou neuvažují technologie nesouvisející se zajištěním uvedených účelů, ale vstupují do výpočtu ve formě tepelných zisků.

Energonositel	Vytápění	Chlazení	Nucené větrání	Úprava vlhkosti	Příprava teplé vody	Osvětlení vnitřního prostoru budovy	Ostatní	Celkem
	% pokrytí							
	Dodaná energie v MWh/rok							

PALIVA

Za paliva jsou pro účely průkazu považovány elektrická energie odebíraná z veřejné distribuční sítě, paliva pro spalování (uhlí, dřevo, zemní plyn apod.) a energie dodaná ve formě tepla nebo chladu ze soustavy zásobování tepelnou energií (SZTE).

Elektřina	71,0%	---	---	---	4,2%	0,6%	---	75,9%
	56.9	---	---	---	3.40	0.51	---	60.8
Kusové dřevo, dřevní štěpka	24,1%	---	---	---	---	---	---	24,1%
	19.3	---	---	---	---	---	---	19.3

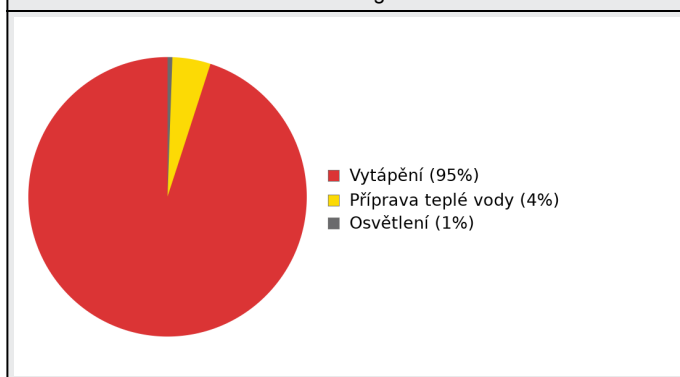
ENERGIE OKOLNÍHO PROSTŘEDÍ

Za energii okolního prostředí je pro účely průkazu považována energie získaná ze Slunce, Země, vody, vzduchu nebo větru dodaná pomocí technického zařízení (solární kolektory, tepelné čerpadlo apod.). Dále je sem zařazeno využití odpadního tepla z technologie.

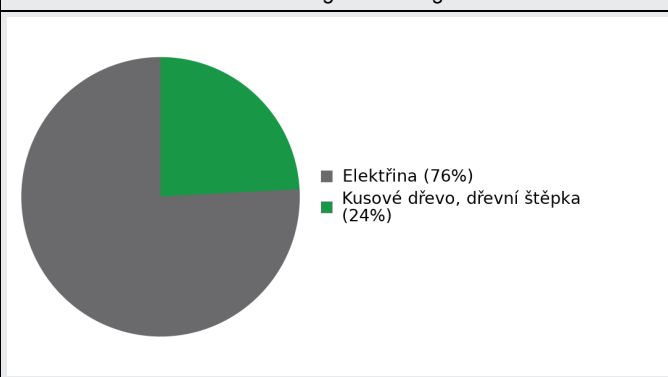
CELKOVÁ DODANÁ ENERGIE

procentuální podíl	95,1%	---	---	---	4,2%	0,6%	---	100,0%
kWh/m ² rok	481,4	---	---	---	21,4	3,2	---	506,1
MWh/rok	76.3	---	---	---	3.40	0.51	---	80.2

Podíl dodané energie dle účelu



Podíl dodané energie dle energonositele



C

PRIMÁRNÍ ENERGIE Z NEOBNOVITELNÝCH ZDROJŮ ENERGIE

Primární energie z neobnovitelných zdrojů energie zobrazuje ekologickou stopu provozu budovy z pohledu spotřeby energie v primárních zdrojích (např. elektrárny, teplárny apod.) se zohledněním účinnosti výroby a distribuce pro užití v hodnocené budově. Faktorem primární energie z neobnovitelných zdrojů energie se násobí složky dodané energie po jednotlivých energonositelích.

Energonositel	Faktor primární energie z neobnovitelných zdrojů energie	Vytápění	Chlazení	Nucené větrání	Úprava vlhkosti	Příprava teplé vody	Osvětlení vnitřního prostoru budovy	Ostatní	Celkem
		% pokrytí							
Dodaná energie v MWh/rok									

ENERGONOSITELE

Elektřina	2,1	92,2%	---	---	---	5,5%	0,8%	---	98,5%
		119,6	---	---	---	7,13	1,06	---	127,8
Kusové dřevo, dřevní štěpka	0,1	1,5%	---	---	---	---	---	---	1,5%
		1,93	---	---	---	---	---	---	1,93

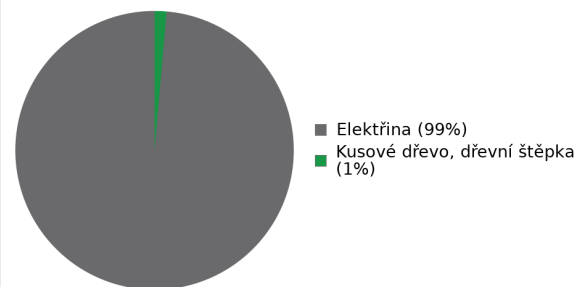
PRIMÁRNÍ ENERGIE Z NEOBNOVITELNÝCH ZDROJŮ ENERGIE

procentuální podíl	93,7%	---	---	---	5,5%	0,8%	---	100,0%
kWh/m ² rok	767,1	---	---	---	45,0	6,7	---	818,8
MWh/rok	121,5	---	---	---	7,13	1,06	---	129,7

Podíl dodané energie dle účelu

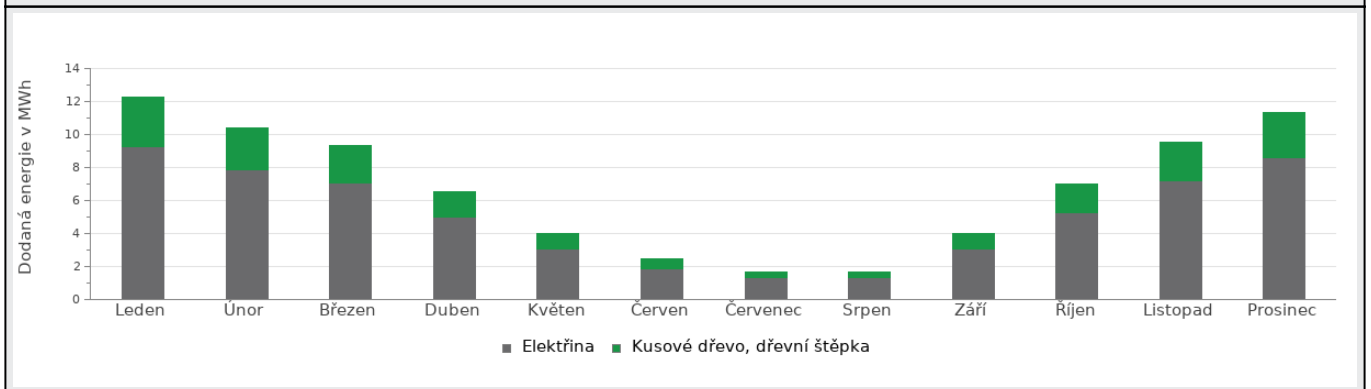


Podíl dodané energie dle energonositele

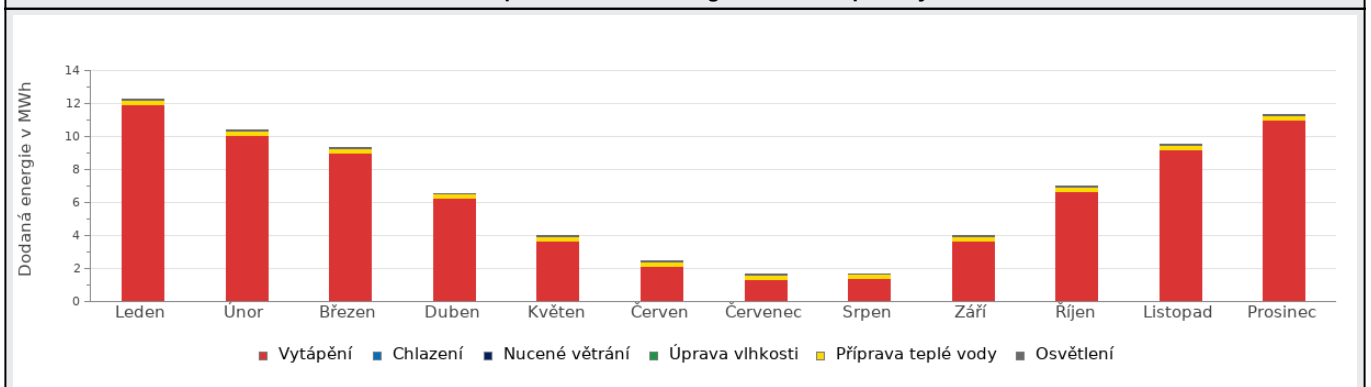


D ROČNÍ PRŮBĚH DODANÉ ENERGIE**BILANCE PODLE ENERGOSONITELŮ**

	Dodaná energie v MWh/rok											
	Leden	Únor	Březen	Duben	Květen	Červen	Červenec	Srpen	Září	Říjen	Listopad	Prosinec
Celkem	12.3	10.4	9.33	6.55	3.98	2.44	1.64	1.69	3.99	6.98	9.53	11.4
Elektrina	9.26	7.84	7.05	4.97	3.06	1.90	1.31	1.34	3.06	5.29	7.20	8.57
Kusové dřevo, dřevní štěpka	3.02	2.55	2.28	1.58	0.93	0.54	0.34	0.35	0.93	1.68	2.33	2.79

Roční průběh dodané energie podle energonositelů**BILANCE PODLE ÚČELŮ SPOTŘEBY**

	Dodaná energie v MWh/rok											
	Leden	Únor	Březen	Duben	Květen	Červen	Červenec	Srpen	Září	Říjen	Listopad	Prosinec
Celkem	12.3	10.4	9.33	6.55	3.98	2.44	1.64	1.69	3.99	6.98	9.53	11.4
Vytápění	11.9	10.1	8.99	6.24	3.67	2.13	1.32	1.37	3.68	6.64	9.20	11.0
Chlazení	0.00	0.00	0.00	0.00	0.00	0.00	0.00	0.00	0.00	0.00	0.00	0.00
Nucené větrání	0.00	0.00	0.00	0.00	0.00	0.00	0.00	0.00	0.00	0.00	0.00	0.00
Úprava vlhkosti	0.00	0.00	0.00	0.00	0.00	0.00	0.00	0.00	0.00	0.00	0.00	0.00
Příprava teplé vody	0.29	0.26	0.29	0.28	0.29	0.28	0.29	0.29	0.28	0.29	0.28	0.29
Osvětlení	0.06	0.05	0.04	0.04	0.03	0.03	0.03	0.03	0.04	0.04	0.05	0.06

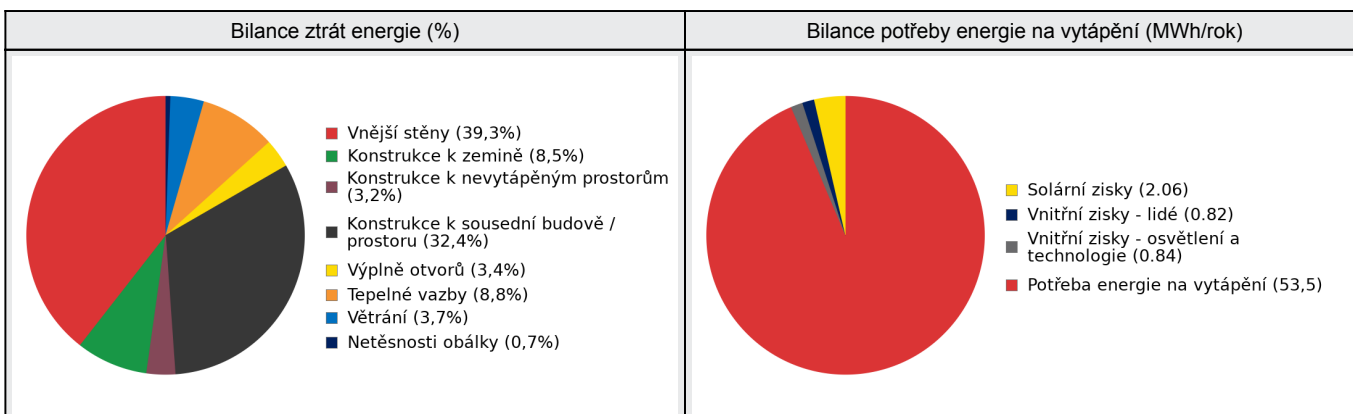
Roční průběh dodané energie dle účelů spotřeby

E BILANCE TEPELNÝCH TOKŮ**BILANCE PRO REŽIM VYTÁPĚNÍ**

Celkové tepelné ztráty budovy jsou tvořeny prostupem tepla přes konstrukce obálky budovy, cíleným větráním a neřízeným větráním netěsnostmi - infiltrací. Tepelné ztráty jsou z části pokryty využitelnými solárními a vnitřními zisky. Výsledná bilance představuje potřebu energie na vytápění budovy, kterou je nutné dodat soustavou vytápění.

ZTRÁTY ENERGIE			VYUŽITELNÉ ZISKY ENERGIE PRO REŽIM VYTÁPĚNÍ		
Prostup tepla obálkou budovy	MWh/rok	54.7	Solární zisky	MWh/rok	2.06
Větrání		2.14	Vnitřní zisky - lidé		0.82
Netěsnosti obálky - infiltrace		0.39	Vnitřní zisky - osvětlení a technologie a z přilehlých nevytápěných prostor		0.84
Celkem		57.3	Celkem		3.73

POTŘEBA ENERGIE NA VYTÁPĚNÍ	MWh/rok	53,5	kWh/m ² .rok	338,1
-----------------------------	---------	------	-------------------------	-------

**BILANCE PRO REŽIM CHLAZENÍ**

Budova neobsahuje technický systém chlazení, není proto sestavena bilance pro režim chlazení. V rámci průkazu není prováděn výpočet tepelné stability v letním období, existuje tedy riziko přehřívání budovy.

F	OBÁLKA BUDOVY
----------	----------------------

Obálkou budovy je soubor všech teplosměnných konstrukcí na systémové hranici celé budovy, které jsou vystaveny přilehlému prostředí, jež tvoří venkovní vzduch (EXT), přilehlá zemina (ZEM), vnitřní vzduch v přilehlém nevytápěném prostoru (NEVYT) nebo sousední budově (SOUS). Budova může být rozdělena na teplotní zóny o různých návrhových vnitřních teplotách s různými požadavky na obalové konstrukce. Hodnocené konstrukce jsou porovnávány s referenční hodnotou, která odpovídá platnému požadavku pro novostavby.

Přehled stavebních prvků a konstrukcí na obálce budovy		Návrhová vnitřní teplota zóny	Přiléhající prostředí	Plocha konstrukce	Součinitel prostupu tepla konstrukce			
					Vypočtená hodnota	Požadavek ČSN 730540-2	Referenční hodnota	Dosažená úroveň - vypočtená / referenční hodnota
Ozn.	Název	Θ_i	---	A_j	U_j	U_{Nj}	U_{Rj}	
		°C	---	m ²	W/m ² .K			

VNĚJŠÍ STĚNY				155,5				
STN-1	V-Obvodová stěna 1045-1060 (Z1)	20	EXT	39,3	1,300	0,30	0,30	433%
STN-9	S-Obvodová stěna 1045-1060 (Z1)	20	EXT	19,4	1,300	0,30	0,30	433%
STN-10	V-Obvodová stěna 940 (Z1)	20	EXT	17,4	1,400	0,30	0,30	467%
STN-11	Z-Obvodová stěna 850 (Z1)	20	EXT	61,6	1,500	0,30	0,30	500%
STN-15	J-Obvodová stěna 715 (Z1)	20	EXT	17,7	1,700	0,30	0,30	567%

KONSTRUKCE K ZEMINĚ				158,4				
PDL(z)-2	Podlaha na terénu (Z1)	20	ZEM	158,4	0,630	0,45	0,45	140%

KONSTRUKCE K NEVYTÁPĚNÝM PROSTORŮM				16,6				
VYP-6	Z1/Z2-Vnitřní dveře (Z1-Z2)	20	NZ2	1,3	2,400	1,70	1,70	141%
STN-16	Vnitřní stěna 940 (Z1-Z2)	20	NZ2	10,9	1,200	0,30	0,30	400%
STN-17	Vnitřní stěna 1045 (Z1-Z2)	20	NZ2	4,5	1,100	0,30	0,30	367%

KONSTRUKCE K SOUSEDNÍ BUDOVĚ / PROSTORU				158,4				
STR-3	Strop na půdu 1 (Z1)	20	SOUS	95,1	1,200	0,30	0,20	600%
STR-19	Strop na půdu 2 (Z1)	20	SOUS	63,3	1,100	0,30	0,20	550%

VÝPLNĚ OTVORŮ				14,3				
VYP-4	Z-Okno (Z1)	20	EXT	9,7	1,200	1,50	1,50	80%
VYP-5	V-Okno (Z1)	20	EXT	1,0	1,200	1,50	1,50	80%
VYP-7	Z-Vstupní dveře (Z1)	20	EXT	1,7	2,500	1,70	1,70	147%
VYP-8	J-Okno (Z1)	20	EXT	1,9	1,200	1,50	1,50	80%

TEPELNÉ VAZBY								
Vliv tepelných vazeb zobrazuje úroveň řešení konstrukčních detailů - styků mezi dvěma a více konstrukcemi.								
Vliv tepelných vazeb ΔU_{tb}				---	0,100	---	0,020	500%

G TECHNICKÉ SYSTÉMY BUDOVY**VYTÁPĚNÍ**

V případě, že je zdrojem tepla zařízení pro kombinovanou výrobu tepla a elektřiny nebo solární systém jsou bilance uvedeny v samostatné tabulce.

Ozn.	Zdroj tepla ¹	Systém vytápění uvnitř budovy							Potřeba energie na vytápění
		Celkový jmenovitý tepelný výkon	Palivo	Spotřeba energie na vytápění v palivu	Sezónní účinnost výroby tepla		Sezónní účinnost distribuce a akumulace tepla	Sezónní účinnost sdílení tepla	
					kW	MWh/rok			
K-2	Elektrokotel Protherm	18	Elektřina	56.9	95	---	Z1: 90	Z1: 88	80,0 42.8
K-3	Krbová vložka	12	Kusové dřevo, dřevní štěpka	19.3	70	---	Z1: 90	Z1: 88	20,0 10.7

PŘÍPRAVA TEPLÉ VODY

V případě, že je zdrojem tepla zařízení pro kombinovanou výrobu tepla a elektřiny nebo solární systém jsou bilance uvedeny v samostatné tabulce.

Ozn.	Zdroj pro přípravu teplé vody	Systém přípravy teplé vody uvnitř budovy							Potřeba energie ohřev teplé vody
		Celkový jmenovitý tepelný výkon	Palivo	Spotřeba energie na přípravu teplé vody v palivu	Sezónní účinnost výroby tepla		Sezónní účinnost distribuce teplé vody	Sezónní potřeba teplé vody	
					kW	MWh			
K-1	El. patrona v průtokovém ohřivači	2	Elektřina	3.40	99	---	TVsys 1: 82,7	43,80	100,0 3.36

OSVĚTLENÍ

Ozn.	Osvětlovací soustava / zóna	Převažující typ světelných zdrojů	Odpovídající energeticky vztahná plocha	Průměrná požadovaná osvětlenost	Průměrné korekční činitele soustavy			
					Typ světelných zdrojů	Řízení soustavy	Konstantní osvětlenost	Závislost na denním světle
Z1 (L1)	Z1	referenční hodnota vyhl. 264/2020 Sb. - obytné zóny	92,05	100	1,70	1,00	1,00	1,00
NZ2 (L1)	Z2	referenční hodnota vyhl. 264/2020 Sb. - ostatní zóny	9,18	50	1,10	1,00	1,00	1,00

H

DOPORUČENÍ PRO SNÍŽENÍ ENERGETICKÉ NÁROČNOSTI A ZVÝŠENÍ VYUŽITÍ ALTERNATIVNÍCH SYSTÉMŮ DODÁVEK ENERGIE

Je navržen soubor opatření, která oproti hodnocenému stavu budovy dále snižují její energetickou náročnost a zvyšují podíl alternativních systémů dodávky energie. V postupných krocích jsou navržena jednotlivá opatření, která jsou následně hodnocena jako soubor opatření včetně zahrnutí synergických vlivů (úsporná opatření se navzájem ovlivňují).

SNÍŽENÍ CELKOVÉ DODANÉ ENERGIE

V prvním kroku návrhu je doporučeno snížení potřeby energie. Typicky se jedná o snížení ztrát obálkou budovy zateplením nebo snížení tepelné zátěže v letním období instalací stínících prvků. Následně je vyhodnocena možnost zpětného získávání energie (odpadní vody nebo vzduchu, odpadní teplo z chlazení) a možnost využití odpadního tepla z technologií. V kroku tři jsou navržena opatření ke zvýšení energetické účinnosti výroby, distribuce, akumulace a sdílení energie technickými systémy.

Úsporné opatření		Popis návrhu
KROK 1	Zlepšení konstrukcí a prvků obálky budovy vč. stínění	<p>Stěny</p> <p>OP_s-1 - Stavební opatření</p> <ul style="list-style-type: none"> • zateplení obvodových stěn izolací z minerální vlny tl.200 mm, $\lambda_d = 0,037 \text{ W/(m}\cdot\text{K)}$, • zateplení vnitřních stěn k nevytápěným místnostem izolací z minerální vlny tl.160 mm, $\lambda_d = 0,037 \text{ W/(m}\cdot\text{K)}$ • <p>Střechy a stropy:</p> <p>OP_s-1 - Stavební opatření</p> <ul style="list-style-type: none"> • zateplení stropu na půdu izolací Isover UNI tl. 200 mm, $\lambda_d=0,035 \text{ W/(m}\cdot\text{K)}$. • <p>Podlahy:</p> <p>OP_s-1 - Stavební opatření</p> <ul style="list-style-type: none"> • zvětšení zateplení podlahy na zemině izolací Isover EPS 100 v celkové tloušťce tl. 150 mm, $\lambda_d = 0,035 \text{ W/(m}\cdot\text{K)}$, •
KROK 2	Využití zařízení pro zpětné získávání tepla	V této kategorii není navrhováno žádné opatření.
KROK 3	Zlepšení účinnosti technických systémů budovy	<p>Vytápění:</p> <p>OP_T-1 - Tepelné čerpadlo vzduch-voda</p> <ul style="list-style-type: none"> • použití tepelného čerpadla vzduch–voda místo stávajícího zdroje tepla pro vytápění a ohřev TV, <p>Příprava TV:</p> <p>OP_T-1 - Tepelné čerpadlo vzduch-voda</p> <ul style="list-style-type: none"> • použití tepelného čerpadla vzduch–voda místo stávajícího zdroje tepla pro vytápění a ohřev TV,



POSOUZENÍ PROVEDITELNOSTI ALTERNATIVNÍCH SYSTÉMŮ DODÁVEK ENERGIE

Hodnocení alternativních systémů dodávek energie je provedeno na stavu budovy po realizaci navržených kroků 1-3, tedy po snížení celkové dodané energie.

Alternativní systém dodávky energie		Proveditelnost			Popis návrhu
		Technická	Ekonomická	Ekologická	
KROK 4	Místní systémy využívající energie z OZE	ANO	NE	NE	Není vhodné.
KROK 4	Kombinovaná výroba elektřiny a tepla	NE	NE	NE	Není vhodné.
KROK 4	Soustava zásobování tepelnou energií	NE	NE	NE	Není vhodné.

KROK 4	Tepelná čerpadla	ANO	ANO	ANO	Navrhují instalaci tepelného čerpadla vzduch-voda pro vytápění a ohřev TV.
---------------	-------------------------	------------	------------	------------	--

NAVRŽENÝ SOUBOR OPATŘENÍ

Popis souboru opatření	Pro zlepšení vlastností objektu navrhuji: <ul style="list-style-type: none"> • zateplení obvodových stěn izolací z minerální vlny tl.200 mm, $\lambda_d = 0,037 \text{ W/(m}\cdot\text{K)}$, • zateplení vnitřních stěn k nevytápěným místnostem izolací z minerální vlny tl.160 mm, $\lambda_d = 0,037 \text{ W/(m}\cdot\text{K)}$, • zateplení stropu na půdu izolací Isover UNI tl. 200 mm, $\lambda_d=0,035 \text{ W/(m}\cdot\text{K)}$. • zvětšení zateplení podlahy na zemině izolací Isover EPS 100 v celkové tloušťce tl. 150 mm, $\lambda_d = 0,035 \text{ W/(m}\cdot\text{K)}$, • instalace tepelného čerpadla vzduch–voda místo stávajícího zdroje tepla pro vytápění a ohřev TV, 			
	Potřeba energie na vytápění, chlazení a přípravu teplé vody	Celková dodaná energie	Neobnovitelná primární energie	Klasifikační třída neobnovitelné primární energie
	kWh/m ² .rok	kWh/m ² .rok	kWh/m ² .rok	
	MWh/rok	MWh/rok	MWh/rok	
Hodnocená budova	353,00 55.9	506,06 80.2	818,81 130	
Soubor navržených opatření	78,71 12.5	112,66 17.8	78,51 12.4	
Dosažená úspora energie	274,29 43.4	393,40 62.3	740,30 117	-

I PŘEHLED PLNĚNÍ ZÁVAZNÝCH POŽADAVKŮ VYHLÁŠKY**CELKOVÉ HODNOCENÍ PLNĚNÍ POŽADAVKŮ VYHLÁŠKY**

Požadavek vyhlášky dle:	Požadavek vyhlášky na energetickou náročnost	Splněno:	není stanoven
-------------------------	--	----------	---------------

REFERENČNÍ BUDOVA

Úroveň referenční budovy:	dokončená budova a její změna od 1.1.2022			
Snížení referenční hodnoty neobnovitelné primární energie	Druh budovy nebo zóny	Energetická vztahná plocha	Měrná potřeba na vytápění referenční budovy	Míra snížení
		m ²	kWh/m ² .rok	%
	Z1 - Z1-Obytná (obytná zóna)	158,4	129,6	3

PŘEHLED PLNĚNÍ ZÁVAZNÝCH POŽADAVKŮ VYHLÁŠKY

V případě, že pro danou oblast vyhláška nestanovuje požadavek, tabulka se nevyplňuje - symbol X

Hodnocený parametr	Jednotka	Ozn.	Hodnocený prvek budovy	Návrhová vnitřní teplota zóny	Přiléhající prostředí	Vypočtená hodnota	Referenční hodnota	Splněno
--------------------	----------	------	------------------------	-------------------------------	-----------------------	-------------------	--------------------	---------

MĚNĚNÉ/ NOVÉ STAVEBNÍ PRVKY A KONSTRUKCE

Hodnocení splnění požadavku je vyžadováno u změny dokončené budovy při plnění požadavku na energetickou náročnost budovy podle § 6 odst. 2 písm. c)

X	---	---	---	---	---	---	---	---
---	-----	-----	-----	-----	-----	-----	-----	-----

MĚNĚNÉ/ NOVÉ TECHNICKÉ SYSTÉMY

Hodnocení splnění požadavku je vyžadováno u změny dokončené budovy při plnění požadavku na energetickou náročnost budovy podle § 6 odst. 2 písm. d)

X	---	---	---	---	---	---	---	---
---	-----	-----	-----	-----	-----	-----	-----	-----

OBÁLKA BUDOVY

Hodnocení splnění požadavku je vyžadováno u nové budovy a u změny dokončené budovy při plnění požadavku na energetickou náročnost budovy podle § 6 odst. 2 písm. a) a písm. b)

Průměrný součinitel prostupu tepla budovy	W/m ² .K	Budova jako celek				0,90	0,28	---
---	---------------------	-------------------	--	--	--	------	------	-----

CELKOVÁ DODANÁ ENERGIE

Hodnocení splnění požadavku je vyžadováno u nové budovy a u změny dokončené budovy při plnění požadavku na energetickou náročnost budovy podle § 6 odst. 2 písm. b)

Celková dodaná energie	kWh/m ² .rok	Budova jako celek				506,06	205,85	---
------------------------	-------------------------	-------------------	--	--	--	--------	--------	-----

NEOBNOVITELNÁ PRIMÁRNÍ ENERGIE

Hodnocení splnění požadavku je vyžadováno u nové budovy a u změny dokončené budovy při plnění požadavku na energetickou náročnost budovy podle § 6 odst. 2 písm. a)

Neobnovitelná primární energie	kWh/m ² .rok	Budova jako celek				818,81	203,72	---
--------------------------------	-------------------------	-------------------	--	--	--	--------	--------	-----

J OSTATNÍ ÚDAJE**METODA VÝPOČTU**

Použitý software:	III DEKSOFT® - ENERGETIKA	Verze software:	8.1.4 (264/2020 (222/2024) Sb.)
Klimatická data:	ČSN 73 0331-1 (s doplněnou průměrnou rychlostí větru dle ČHMÚ - používat pro hodnocení PENB - MĚS modul)	Metoda výpočtu:	Měsíční krok

ÚDAJE O PROJEKTOVÉ DOKUMENTACI STAVBY

Průkaz není součástí projektové dokumentace stavebního záměru.

DALŠÍ ZDROJE INFORMACÍBezplatná poradenská služba: <https://www.mpo-efekt.cz/cz/ekis>Katalog úspor energie: <http://uspornaopatreni.cz>**K****ENERGETICKÝ SPECIALISTA****ENERGETICKÝ SPECIALISTA**

Jméno / obchodní firma:	Ing. Petr Čipčala	Číslo oprávnění:	MPO 1025
Telefon:	+420 774 289 215	E-mail:	cipcala@encp.cz


URČENÁ OSOBA

V případě, že je energetickým specialistou právnická osoba, musí být v souladu s §10 odst. 2 písm. b) určena fyzická osoba, která je držitelem oprávnění k výkonu činnosti energetického specialisty.

Jméno a příjmení:	-	Číslo oprávnění:	-
--------------------------	---	-------------------------	---

PLATNOST PRŮKAZU

Dle zákona č. 406/2000 Sb. §7a odst. 4 je platnost průkazu 10 let ode dne jeho vyhotovení nebo do větší změny dokončené budovy anebo do změny způsobu vytápění, chlazení nebo přípravy teplé vody.

Evidenční číslo průkazu:	854598.0	Podpis energetického specialisty:	
Datum vyhotovení průkazu:	30.05.2026		
Platnost průkazu do:	30.05.2036		

PRŮKAZ ENERGETICKÉ NÁROČNOSTI BUDOVY

vydaný podle zákona č. 406/2000 Sb., o hospodaření energií, a vyhlášky č. 264/2020 Sb., o energetické náročnosti budov

Ulice, číslo: Záhumenská, 222
PSC, místo: 517 71, České Meziříčí
K.ú., parcelní č.: České Meziříčí (622656), 461
Typ budovy: Rodinný dům
Celková energeticky vztažná plocha: 158 m²



KLASIFIKAČNÍ TŘÍDA

Primární energie z neobnovitelných zdrojů
kWh/(m²·rok)



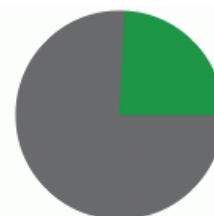
Požadavek vyhlášky na energetickou náročnost

není stanoven

ROZDĚLENÍ DODANÉ ENERGIE

MWh/rok

■ Elektřina: 60.8
■ Kusové dřevo, dřevní štěpka: 19.3



UKAZATELE ENERGETICKÉ NÁROČNOSTI

	Průměrný součinitel prostupu tepla budovy	0.90 W/(m ² ·K)	
	Měrná potřeba tepla na vytápění	338 kWh/(m ² ·rok)	
	Celková dodaná energie	506 kWh/(m²·rok)	
	Vytápění	481 kWh/(m ² ·rok)	
	Chlazení	-	
	Nucené větrání	-	
	Úprava vlhkosti	-	
	Příprava teplé vody	21.4 kWh/(m ² ·rok)	
	Osvětlení	3.20 kWh/(m ² ·rok)	

Energetický specialista: Ing. Petr Čipčala
Osvědčení č.: MPO 1025
Kontakt: cipcala@encp.cz

Ev. č. průkazu: 854598.0
Vyhотовeno dne: 30.05.2026
Podpis: