


PRŮKAZ ENERGETICKÉ NÁROČNOSTI BUDOVY

vydaný podle zákona č. 406/2000 Sb., o hospodaření energií, a vyhlášky č. 78/2013 Sb., o energetické náročnosti budov

Ulice, číslo: Haškova 138/1
 PSČ, místo: 638 00 Brno, Lesná
 Typ budovy: Bytový dům
 Plocha obálky budovy: 3684,5 m²
 Objemový faktor tvaru AV: 0,3 m²/m³
 Energeticky vztažná plocha: 4331,8 m²

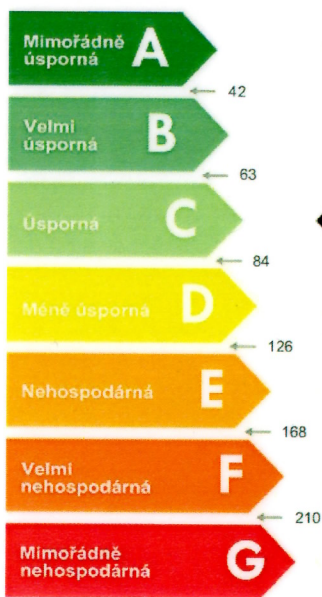


ENERGETICKÁ NÁROČNOST BUDOVY


Celková dodaná energie
(Energie na vstupu do budovy)

Neobnovitelná primární energie
(Vliv provozu budovy na životní prostředí)

Měrné hodnoty kWh/(m²·rok)



73



86

Hodnoty pro celou budovu
MWh/rok

314,372

372,085

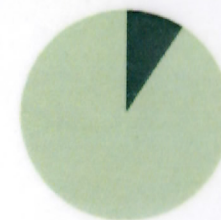
DOPORUČENÁ OPATŘENÍ

Opatření pro	Stanovena
Vnější stěny:	<input type="checkbox"/>
Okna a dveře:	<input type="checkbox"/>
Střechu:	<input type="checkbox"/>
Podlahu:	<input type="checkbox"/>
Vytápění:	<input type="checkbox"/>
Chlazení/klimatizaci:	<input type="checkbox"/>
Větrání:	<input type="checkbox"/>
Přípravu teplé vody:	<input type="checkbox"/>
Osvětlení:	<input type="checkbox"/>
Jiné:	<input type="checkbox"/>

Popis opatření je v protokolu průkazu a vyhodnocení jejich dopadu na energetickou náročnost je znázorněno šipkou Doporučení

PODÍL ENERGO NOSITELŮ NA DODANÉ ENERGII

Hodnoty pro celou budovu
MWh/rok



UKAZATELE ENERGETICKÉ NÁROČNOSTI BUDOVY

	Obálka budovy	Vytápění	Chlazení	Větrání	Úprava vlhkosti	Teplá voda	Osvětlení
	U _{em} W/(m ² ·K)	Díleč dodané energie				Měrné hodnoty	kWh/(m ² ·rok)
Mimořádně úsporná	A						
	B						
	C						
	D	40				26	6
	E	0,67					
	F						
Mimořádně ne hospodárná	G						
Hodnoty pro celou budovu MWh/rok		174,26				112,23	27,88

Zpracovatel: Ing. Jiří Cihlár
 Kontakt: +420 777 010 727
 www.dea.cz



Osvědčení č.: 0997
 Vyhотовeno dne: 27.11.2014
 Podpis: